ریاست جمهوری
سازمان برنامه و بودجه کشور
مـرکـز آمـار ایـران

نتایج آمارگیری از قیمت مصالح ساختمانی
نیمه‌ی دوم ۱۳۹۷

omoorepeyman.ir



نشانه‌های نشریات مرکز آمار ایران

-	آمار گردآوری نشده است.
000	آمار در دسترس نیست.
×	ذاتاً یا عملاً وجود ندارد.
××	جمع و محاسبه غیرممکن یا بی‌معنی است.
//	رقم کمتر از نصف واحد است. رقم (نسبت) ناچیز و قابل صرف‌نظرکردن است.
*	رقم غیرقطعی است.
×	رقم جنبه‌ی تخمینی دارد.
⊘	به‌دلیل حفظ محرمانگی، رقم قابل انتشار نیست.

اختلاف در سرجمع‌ها به علت سرراست کردن ارقام است. محاسبه نسبت‌ها و شاخص‌ها قبل از سرراست کردن ارقام صورت گرفته است.

omoorepeyman.ir

مقدمه

با توجه به اهمیت فعالیت‌های عمرانی و نقش آن در توسعه‌ی اقتصادی و اجتماعی کشور، همه‌ساله بخش عمده‌ای از بودجه‌ی عمومی به فعالیت‌های عمرانی اختصاص می‌یابد. دسترسی به اطلاعات صحیح و منظم از قیمت مهم‌ترین عامل مؤثر در این فعالیت‌ها یعنی مصالح ساختمانی از ابزارهای لازم در تهیه‌ی تعرفه‌ها، فهرست بهای پایه‌ی اقلام، برنامه‌ریزی و در نهایت برآورد هزینه‌ها و عقد پیمان‌های مربوط به فعالیت‌های عمرانی است. همچنین، اطلاع از قیمت مصالح ساختمانی و روند تغییرات آن، در مواقع لزوم در بررسی و کنترل عوامل مؤثر بر قیمت و اتخاذ تصمیم برای تنظیم و کنترل بازار، مفید واقع می‌شود.

تهیه‌ی طرح آمارگیری از قیمت مصالح ساختمانی توسط مرکز آمار ایران، به درخواست معاونت امور فنی سازمان برنامه و بودجه کشور صورت گرفت که از سال ۱۳۶۵ تا سال ۱۳۷۰ به‌صورت شش‌ماهه در سراسر کشور اجرا و نتایج آن به‌صورت نشریات شش‌ماهه و سالانه منتشر شده است. از سال ۱۳۷۴ طرح با انجام تغییراتی، در سطح شهرستان تهران در دو مرحله از سال (شش‌ماهه‌ی اول و شش‌ماهه‌ی دوم) اجرا و نشریات آن به‌صورت شش‌ماهه منتشر شده است. نشریه‌ی حاضر، نتایج مربوط به نیمه‌ی دوم ۱۳۹۷ به همراه درصد تغییرات متوسط قیمت مصالح ساختمانی نسبت به نیمه‌ی قبل (نیمه‌ی اول ۱۳۹۷) و نیمه‌ی مشابه سال قبل (نیمه‌ی دوم ۱۳۹۷) را ارایه می‌دهد.

این نشریه در دفتر آمارهای صنعت، معدن و زیربنایی مرکز آمار ایران توسط کارشناسان گروه آمارهای مسکن و ساختمان تهیه شده است، امیدواریم که اطلاعات یاد شده، مسئولان و تصمیم‌گیران را در انجام وظایف یاری دهد.

مرکز آمار ایران

omoorepeyman.ir

فهرست مندرجات

عنوان **صفحه**

مشخصات کلی طرح ۹
گزیده‌ی یافته‌ها ۱۱
نمودارها ۱۵
نمودار ۱- روند تغییرات قیمت سنگ پلاک صیقلی تراورتن سفید- درجه‌ی یک و ماسه‌ی شسته از نیمه‌ی اول ۱۳۹۲ تا نیمه‌ی دوم ۱۳۹۷ ..... ۱۷
نمودار ۲- روند تغییرات قیمت اقلام آجر ماشینی سوراخدار سفید ۵/۵ سانتی، بلوک سفالی آجر تیغه به ابعاد «۲۵×۲۰×۱۰» ، آجر فشاری، و گونی چتایی«۷×۴۰» از نیمه‌ی اول ۱۳۹۲ تا نیمه‌ی دوم ۱۳۹۷ ..... ۱۷
نمودار ۳- روند تغییرات قیمت اقلام، تیرآهن نمره‌ی ۱۴، تیرآهن نمره‌ی ۱۶، میلگرد آجدار نمره‌ی ۱۲، و میلگرد آجدار نمره‌ی ۱۴ از نیمه‌ی اول ۱۳۹۲ تا نیمه‌ی دوم ۱۳۹۷ ..... ۱۸
جدول‌های آماری ۱۹
۱- حداقل، حداکثر، متوسط و درصد تغییرات قیمت مصالح ساختمانی منتخب گروه خاک، گروه مصالح سنگی بتن و بنایی و گروه سنگ‌های ریشه‌دار: نیمه‌ی دوم ۱۳۹۷ ..... ۲۱
۲- حداقل، حداکثر، متوسط و درصد تغییرات قیمت مصالح ساختمانی منتخب گروه سنگ‌های تخت پلاک: نیمه‌ی دوم ۱۳۹۷ ..... ۲۲
۳- حداقل، حداکثر، متوسط و درصد تغییرات قیمت مصالح ساختمانی منتخب گروه آجر و سفال: نیمه‌ی دوم ۱۳۹۷ ..... ۲۳
۴- حداقل، حداکثر، متوسط و درصد تغییرات قیمت مصالح ساختمانی منتخب گروه لوله و پروفیل‌های فولادی مورد مصرف درسازه: نیمه‌ی دوم ۱۳۹۷ ..... ۲۴
۵- حداقل، حداکثر، متوسط و درصد تغییرات قیمت مصالح ساختمانی منتخب گروه میلگرد: نیمه‌ی دوم ۱۳۹۷ ..... ۲۶
۶- حداقل، حداکثر، متوسط و درصد تغییرات قیمت مصالح ساختمانی منتخب گروه ورق‌های فلزی و گروه ورق‌های گالوانیزه: نیمه‌ی دوم ۱۳۹۷ ..... ۲۷
۷- حداقل، حداکثر، متوسط و درصد تغییرات قیمت مصالح ساختمانی منتخب گروه قطعات پیش‌ساخته‌ی سیمانی و بتنی: نیمه‌ی‌دوم ۱۳۹۷ ..... ۲۷
۸- حداقل، حداکثر، متوسط و درصد تغییرات قیمت مصالح ساختمانی منتخب گروه موزاییک: نیمه‌ی دوم ۱۳۹۷ ..... ۲۸
۹- حداقل، حداکثر، متوسط و درصد تغییرات قیمت مصالح ساختمانی منتخب گروه چوب، گروه مصالح ساخته شده‌ی چوبی وگروه قطعات پیش‌ساخته‌ی چوبی: نیمه‌ی دوم ۱۳۹۷ ..... ۲۸
۱۰- حداقل، حداکثر، متوسط و درصد تغییرات قیمت مصالح ساختمانی منتخب گروه محصولات پلاستیکی پوشش کف و دیوار: نیمه‌ی دوم ۱۳۹۷ ..... ۲۹
۱۱- حداقل، حداکثر، متوسط و درصد تغییرات قیمت مصالح ساختمانی منتخب گروه مصالح پلاستیکی و لاستیکی و گروه چتایی: نیمه‌ی دوم ۱۳۹۷ ..... ۲۹
۱۲- حداقل، حداکثر و متوسط قیمت مصالح ساختمانی منتخب گروه خاک، گروه مصالح سنگی بتن و بنایی و گروه سنگ‌های ریشه‌دار: کل سال ۱۳۹۷ ..... ۳۰
۱۳- حداقل، حداکثر و متوسط قیمت مصالح ساختمانی منتخب گروه سنگ‌های تخت پلاک: کل سال ۱۳۹۷ ..... ۳۱
۱۴- حداقل، حداکثر و متوسط قیمت مصالح ساختمانی منتخب گروه آجر و سفال: کل سال ۱۳۹۷ ..... ۳۲
۱۵- حداقل، حداکثر و متوسط قیمت مصالح ساختمانی منتخب گروه لوله و پروفیل‌های فولادی مورد مصرف در سازه: کل سال ۱۳۹۷ ..... ۳۳
۱۶- حداقل، حداکثر و متوسط قیمت مصالح ساختمانی منتخب گروه میلگرد: کل سال ۱۳۹۷ ..... ۳۵
۱۷- حداقل، حداکثر و متوسط قیمت مصالح ساختمانی منتخب گروه ورق‌های فلزی و گروه ورق‌های گالوانیزه: کل سال ۱۳۹۷ ..... ۳۶
۱۸- حداقل، حداکثر و متوسط قیمت مصالح ساختمانی منتخب گروه قطعات پیش‌ساخته‌ی سیمانی و بتنی: کل سال ۱۳۹۷ ..... ۳۶
۱۹- حداقل، حداکثر و متوسط قیمت مصالح ساختمانی منتخب گروه موزاییک: کل سال ۱۳۹۷ ..... ۳۷
۲۰- حداقل، حداکثر و متوسط قیمت مصالح ساختمانی منتخب گروه چوب، گروه مصالح ساخته شده‌ی چوبی و گروه قطعات پیش‌ساخته‌ی چوبی: کل سال ۱۳۹۷ ..... ۳۷
۲۱- حداقل، حداکثر و متوسط قیمت مصالح ساختمانی منتخب گروه محصولات پلاستیکی پوشش کف و دیوار: کل سال ۱۳۹۷ ..... ۳۸
۲۲- حداقل، حداکثر و متوسط قیمت مصالح ساختمانی منتخب گروه مصالح پلاستیکی و لاستیکی و گروه چتایی: کل سال ۱۳۹۷ ..... ۳۸

omoorepeyman.ir

مشخصات کلی طرح

هدف

هدف از اجرای طرح، گردآوری آمار و اطلاعات مورد نیاز برای محاسبه‌ی متوسط قیمت برخی از مصالح ساختمانی مورد استفاده در طرح‌های عمرانی در دست اجرا در شهرستان تهران در دوره‌ی مورد نظر (نیمه‌ی دوم ۱۳۹۷) است.

جامعه‌ی هدف

تمامی مصالح ساختمانی منتخب معامله‌شده توسط کارگاه‌های تولیدکننده یا عمده‌فروشی مصالح ساختمانی در سطح شهرستان تهران براساس چارچوب مورد استفاده در طرح، جامعه‌ی هدف این طرح را تشکیل می‌دهند.

واحد آماری

هریک از مصالح ساختمانی منتخب معامله‌شده توسط کارگاه‌های تولیدکننده یا عمده‌فروشی مصالح ساختمانی در سطح شهرستان تهران براساس چارچوب مورد استفاده در طرح، واحد آماری این طرح را تشکیل می‌دهد.

چارچوب نمونه‌گیری

فهرست کارگاه‌های تولیدکننده یا عمده‌فروشی مصالح ساختمانی حاصل که پس از هر آمارگیری به‌هنگام می‌شود، چارچوب نمونه‌گیری این طرح را تشکیل می‌دهد.

واحد نمونه‌گیری

هر یک از کارگاه‌های تولیدکننده یا عمده‌فروشی مصالح ساختمانی در چارچوب نمونه‌گیری، واحد نمونه‌گیری این طرح را تشکیل می‌دهد.

روش آمارگیری

برای انتخاب کارگاه‌های نمونه در این طرح، از روش نمونه‌گیری استفاده می‌شود. به این‌ترتیب که بر اساس طرح نمونه‌گیری، تعدادی از کارگاه‌های موجود در چارچوب نمونه‌گیری، به‌صورت نمونه انتخاب و با مراجعه به این کارگاه‌ها و با استفاده از **تبلت**، قیمت‌گیری از اقلام انجام می‌شود. بدین ترتیب، استفاده از شیوه‌ی سنتی کاغذ و قلم (ثبت اطلاعات در پرسشنامه‌های کاغذی) و نیز ورود اطلاعات از طریق داده‌آمایی، حذف شده است.

زمان آمارگیری

زمان آمارگیری در این طرح، بهمن ماه سال ۱۳۹۷ بوده است.

زمان آماری

در این مرحله از اجرای طرح، اطلاعات مربوط به شش‌ماهه‌ی دوم سال ۱۳۹۷ گردآوری شده است.

omoorepeyman.ir

اقلام آماری

در نیمه‌ی دوم سال ۱۳۹۷، اطلاعات مورد نظر در این آمارگیری شامل ۱۲۷ قلم از انواع مصالح ساختمانی بوده است که در ۱۷ گروه به‌شرح جدول زیر طبقه‌بندی شده‌اند.

عنوان گروه	تعداد اقلام آمارگیری‌شده در گروه
خاک	۱
مصالح سنگی بتن و بنایی	۷
سنگ‌های ریشه‌دار	۱
سنگ‌های تخت پلاک	۱۸
آجر و سفال	۹
لوله و پروفیل‌های فولادی مورد مصرف در سازه	۳۳
میلگرد	۱۸
ورق‌های فلزی	۵
ورق‌های گالوانیزه	۴
قطعات پیش‌ساخته‌ی سیمانی و بتنی	۷
موزاییک	۶
چوب	۳
مصالح ساخته شده‌ی چوبی	۳
قطعات پیش‌ساخته‌ی چوبی	۱
محصولات پلاستیکی پوشش کف و دیوار	۴
مصالح پلاستیکی و لاستیکی	۴
چتایی	۳

تعریف قیمت

منظور از قیمت در این طرح، ارزش ریالی پرداختی برای خرید هر واحد از مصالح ساختمانی مورد آمارگیری است. به این‌ترتیب، مقدار پولی که برای به‌دست آوردن واحد معینی از مصالح ساختمانی مورد نظر پرداخت شده، به‌عنوان قیمت آن منظور شده است، مانند قیمت یک مترمربع سنگ پلاک صیقلی تراورتن سفید درجه‌ی یک یا قیمت یک کیلوگرم تیرآهن نمره‌ی ۱۴، قیمت مورد نظر در این طرح، قیمت عملی فروش است و منظور از قیمت عملی فروش، مبلغی است که کارگاه عمده‌فروشی یا تولیدکننده‌ی مصالح ساختمانی در آخرین معامله‌ی انجام شده در طول زمان آماری در مقابل فروش واحد معینی از کالا دریافت کرده است. به این‌ترتیب، مظنه در این طرح مورد نظر نیست.

omoorepeyman.ir

گزیده‌ی یافته‌ها

در این قسمت، کمترین و بیش‌ترین درصد تغییرات قیمت مصالح ساختمانی مورد آمارگیری در سطح شهرستان تهران در نیمه‌ی دوم ۱۳۹۷، به‌تفکیک گروه‌های مختلف نسبت به نیمه‌ی قبل (نیمه‌ی اول ۱۳۹۷) و نیمه‌ی مشابه در سال قبل (نیمه‌ی دوم ۱۳۹۶) ارایه می‌شود.

گروه خاک، مصالح سنگی بتن و بنایی و سنگ‌های ریشه‌دار

بر اساس نتایج آمارگیری از قیمت مصالح ساختمانی در نیمه‌ی دوم ۱۳۹۷، در سه گروه «خاک»، «مصالح سنگی بتن و بنایی» و «سنگ‌های ریشه‌دار»، افزایش متوسط قیمت همه‌ی اقلام مورد بررسی مشاهده می‌شود. در بین اقلام این گروه‌ها «خاک رس طبیعی» با ۱۱/۹ درصد دارای بیش‌ترین افزایش متوسط قیمت و «سنگ قلوه» با ۰/۶ درصد دارای کمترین افزایش متوسط قیمت نسبت به نیمه‌ی قبل بوده است.

با مقایسه‌ی متوسط قیمت‌های اقلام این سه گروه در این نیمه، نسبت به نیمه‌ی مشابه سال قبل مشاهده می‌شود، بیش‌ترین افزایش متوسط قیمت مربوط به «سنگ دو تیشه‌ی ریشه‌دار لاشتر» با ۴۴/۰ درصد و کمترین افزایش متوسط قیمت مربوط به «مخلوط شن و ماسه رودخانه‌ای- تونان» با ۲/۳ درصد بوده است.

گروه سنگ‌های تخت پلاک

مقایسه‌ی متوسط قیمت اقلام این گروه با دوره‌ی قبل نشان دهنده‌ی افزایش قیمت‌ها در همه‌ی اقلام است. بیش‌ترین افزایش متوسط قیمت نسبت به دوره‌ی قبل مربوط به «سنگ پلاک صیقلی چینی سفید الیگودرز- درجه‌ی یک» با ۳۱/۶ درصد و «سنگ پلاک صیقلی تراورتن قرمز آذرشهر- درجه‌ی یک» با ۰/۲ درصد دارای کمترین افزایش قیمت در این گروه بوده است.

با مقایسه‌ی متوسط قیمت‌های اقلام در این نیمه نسبت به نیمه‌ی مشابه سال قبل مشاهده می‌شود، بیش‌ترین افزایش متوسط قیمت نسبت به دوره‌ی مشابه در سال قبل مربوط به «سنگ پلاک صیقلی تراورتن قرمز آذرشهر- درجه‌ی یک» با ۶۱/۴ درصد بوده است و «سنگ پلاک صیقلی تراورتن سفید- درجه‌ی یک» با ۱۳/۴ درصد دارای کمترین افزایش قیمت در این گروه بوده است.

گروه آجر و سفال

مقایسه‌ی متوسط قیمت اقلام این گروه در این دوره نسبت به دوره‌ی قبل نشان دهنده‌ی افزایش قیمت‌ها در تمامی اقلام است. در بین اقلام این گروه بیش‌ترین افزایش متوسط قیمت مربوط به «بلوک سفالی آجر تیغه به ابعاد ۲۵×۲۰×۱۰» با ۶۷/۷ درصد و کمترین افزایش مربوط به «آجر ماشینی سوراخ‌دار قرمز ۵/۵ سانتی» با ۱/۶ درصد بوده است.

با مقایسه‌ی نتایج حاصل از آمارگیری نیمه‌ی دوم ۱۳۹۷ با دوره‌ی مشابه سال قبل، افزایش متوسط قیمت همه‌ی اقلام مورد بررسی در این گروه مشاهده می‌شود. «بلوک سفالی آجر تیغه به ابعاد ۲۵×۲۰×۱۰» با ۷۲/۷ درصد، دارای بیش‌ترین افزایش قیمت و «آجر قزاقی ۵/۵ سانتی» با ۱۱/۶ درصد دارای کمترین افزایش متوسط قیمت بوده است.

omoorepeyman.ir

گروه لوله و پروفیل‌های فولادی مورد مصرف در سازه

در گروه «لوله و پروفیل‌های فولادی مورد مصرف در سازه»، افزایش متوسط قیمت همه‌ی اقلام مورد بررسی مشاهده می‌شود. در این گروه، بیش‌ترین افزایش قیمت نسبت به دوره‌ی قبل مربوط به «تیرآهن نمره‌ی ۱۲» با ۳۲/۵ درصد و کمترین افزایش قیمت مربوط به «تیرآهن نمره‌ی ۲۶» با ۴/۰ درصد بوده است.

با مقایسه‌ی متوسط قیمت‌های اقلام این گروه در این نیمه نسبت به نیمه‌ی مشابه سال قبل، افزایش قیمت‌ها مشاهده می‌شود. بیش‌ترین افزایش متوسط قیمت، مربوط به «ناودانی نمره‌ی ۱۸» با ۱۴۷/۲ درصد و کمترین افزایش متوسط قیمت مربوط به «تیرآهن نمره‌ی ۱۸» با ۴۹/۱ درصد بوده است.

گروه میلگرد

مقایسه‌ی متوسط قیمت اقلام این گروه با دوره‌ی قبل نشان دهنده‌ی افزایش قیمت‌ها در بعضی از اقلام و کاهش آن در بعضی دیگر از اقلام است. بیش‌ترین افزایش متوسط قیمت مربوط به «میلگرد ساده‌ی نمره‌ی ۲۴» با ۲۰/۳ درصد و بیش‌ترین کاهش مربوط به «میلگرد آجدار نمره‌ی ۲۰» با ۴/۷ بوده است.

مقایسه‌ی نتایج حاصل از آمارگیری نیمه‌ی دوم ۱۳۹۷ با دوره‌ی مشابه سال قبل، نشان‌دهنده‌ی افزایشی بودن متوسط قیمت تمامی اقلام است. در بین اقلام این گروه، کمترین افزایش متوسط قیمت مربوط به «شبکه‌ی جوشی مش فولادی با میلگرد آجدار» با ۶۹/۶ درصد و بیش‌ترین افزایش متوسط قیمت مربوط به «میلگرد ساده‌ی نمره‌ی ۱۲» با ۱۴۵/۰ درصد بوده است.

گروه ورق‌های فلزی

در گروه «ورق‌های فلزی»، مقایسه‌ی متوسط قیمت اقلام در این دوره نسبت به دوره‌ی قبل نشان می‌دهد، تنها کاهش متوسط قیمت مربوط به «ورق سیاه به ضخامت بیش از ۳ میلی‌متر» با ۵/۸ درصد و بیش‌ترین افزایش قیمت مربوط به «ورق استیل» با ۲۰۶/۸ درصد بوده است.

با مقایسه‌ی متوسط قیمت‌های اقلام این گروه در این نیمه نسبت به نیمه‌ی مشابه سال قبل هم، افزایشی بودن قیمت‌ها مشاهده می‌شود. بیش‌ترین افزایش متوسط قیمت مربوط به «ورق استیل» با ۳۳۵/۴ درصد و کمترین افزایش متوسط قیمت مربوط به «ورق برنز» با ۳۱/۰ درصد بوده است.

گروه ورق‌های گالوانیزه

در گروه «ورق‌های گالوانیزه»، مقایسه‌ی متوسط قیمت اقلام در این دوره با دوره‌ی قبل حاکی از افزایش قیمت اقلام آن است. در بین اقلام این گروه، بیش‌ترین افزایش متوسط قیمت نسبت به دوره‌ی قبل مربوط به «ورق گالوانیزه‌ی صاف» با ۴۸/۲ درصد و کمترین افزایش متوسط قیمت مربوط به «ورق گالوانیزه‌ی کرکره‌ای» با ۲۲/۰ درصد بوده است.

با مقایسه‌ی متوسط قیمت‌های اقلام این گروه در این نیمه نسبت به نیمه‌ی مشابه سال قبل مشاهده می‌شود، بیش‌ترین افزایش متوسط قیمت نسبت به دوره‌ی مشابه در سال قبل مربوط به «ورق گالوانیزه‌ی رنگی» با ۱۴۱/۷ درصد و کمترین افزایش مربوط به «ورق گالوانیزه‌ی صاف» با ۱۲۵/۵ درصد بوده است.

گروه قطعات پیش‌ساخته‌ی سیمانی و بتنی

در گروه «قطعات پیش‌ساخته‌ی سیمانی و بتنی»، بیش‌ترین افزایش متوسط قیمت مربوط به «لوله‌ی سیمانی معمولی نمره‌ی ۱۰» با ۸۸/۱ درصد و کمترین افزایش مربوط به «لوله‌ی سیمانی معمولی نمره‌ی ۲۰» با ۴۵/۷ درصد بوده است.

omoorepeyman.ir

مقایسه‌ی نتایج حاصل از آمارگیری در نیمه‌ی دوم ۱۳۹۷ با دوره‌ی مشابه سال قبل نیز نشان می‌دهد که متوسط قیمت تمامی اقلام دارای افزایش بوده است که بیش‌ترین افزایش مربوط به «بلوک سیمانی دیواری به ابعاد ۴۰×۲۰×۲۰» با ۸۲/۲ درصد و کمترین افزایش مربوط به «لوله‌ی سیمانی معمولی نمره‌ی ۲۰» با ۴۸/۹ درصد بوده است.

گروه موزاییک

نتایج آمارگیری نیمه‌ی دوم ۱۳۹۷ نمایانگر آن است که در گروه «موزاییک»، بیش‌ترین افزایش متوسط قیمت نسبت به دوره‌ی قبل مربوط به «موزاییک فرنگی با خرده سنگ مرمر یا مرمریت تا نمره‌ی ۵ به ابعاد ۴۰×۴۰» با ۳۳/۱ درصد است. کمترین افزایش قیمت نیز با ۹/۸ درصد به «موزاییک سیمانی ساده به ابعاد ۳۰×۳۰» تعلق دارد.

مقایسه‌ی نتایج حاصل از آمارگیری در نیمه‌ی دوم ۱۳۹۷ با دوره‌ی مشابه سال قبل نشان می‌دهد که بیش‌ترین افزایش متوسط قیمت مربوط به «موزاییک فرنگی با خرده سنگ مرمر یا مرمریت تا نمره‌ی ۵ به ابعاد ۴۰×۴۰» با ۶۶/۹ درصد و کمترین افزایش، مربوط به «موزاییک ایرانی آجدار برای فرش محوطه به ابعاد ۳۰×۳۰» با ۱۴/۲ درصد بوده است.

گروه چوب، مصالح ساخته شده چوبی و قطعات پیش ساخته چوبی

مقایسه‌ی نتایج این آمارگیری با دوره‌ی پیش حاکی از آن است که در گروه «چوب»، «مصالح ساخته‌شده‌ی چوبی» و «گروه قطعات پیش‌ساخته‌ی چوبی» متوسط قیمت تمامی اقلام نسبت به دوره‌ی قبل افزایش داشته است. بیش‌ترین افزایش متوسط قیمت در این سه گروه، مربوط به «تخته‌ی فیبر به ضخامت ۳ میلی‌متر» با ۱۰۲/۶ درصد و کمترین افزایش مربوط به «لمبه‌ی چوبی» با ۱۳/۵ درصد بوده است.

مقایسه‌ی نتایج حاصل از آمارگیری در این سه گروه در نیمه‌ی دوم ۱۳۹۷ با دوره‌ی مشابه سال قبل نشان می‌دهد که بیش‌ترین افزایش متوسط قیمت مربوط به «تخته‌ی فیبر به ضخامت ۳ میلی‌متر» با ۲۱۳/۸ درصد و کمترین افزایش مربوط به «نئوپان به ضخامت ۱۶ میلی‌متر» با ۶۵/۵ درصد بوده است.

گروه محصولات پلاستیکی پوشش کف و دیوار

نتایج آمارگیری نیمه‌ی دوم ۱۳۹۷ نمایانگر آن است که در گروه «محصولات پلاستیکی پوشش کف و دیوار»، متوسط قیمت تمامی اقلام، نسبت به دوره‌ی قبل افزایش داشته است که بیش‌ترین افزایش متوسط قیمت مربوط به «کفپوش پلاستیکی از نوع وینیل به ضخامت ۱/۵ میلی‌متر به صورت تایل» با ۳۱/۴ درصد بوده است. «کفپوش لاستیکی آجدار به ضخامت ۲/۵ میلی‌متر به صورت رول» با ۲۲/۹ درصد دارای کمترین افزایش بوده است.

مقایسه‌ی نتایج حاصل از آمارگیری در نیمه‌ی دوم ۱۳۹۷ با دوره‌ی مشابه سال قبل نشان می‌دهد که متوسط قیمت «کفپوش پلاستیکی از نوع وینیل به ضخامت ۱/۵ میلی‌متر به صورت تایل» با ۱۲۴/۰ درصد دارای بیش‌ترین افزایش و متوسط قیمت «کفپوش پلاستیکی از نوع وینیل به ابعاد ۵۰×۵۰ و ضخامت ۲ میلی‌متر به صورت تایل» با ۷۵/۸ درصد دارای کمترین افزایش قیمت بوده است.

گروه‌های مصالح پلاستیکی و لاستیکی

در گروه «مصالح پلاستیکی و لاستیکی»، کمترین افزایش متوسط قیمت مربوط به «ورق بدون موج پلی استایرن به ضخامت حدود ۱۰ میلی‌متر» با ۳/۱ درصد و بیش‌ترین افزایش مربوط به «ورق بدون موج اکریلیک به ضخامت حدود ۳ میلی‌متر» با ۵۷/۱ درصد بوده است.

مقایسه‌ی نتایج حاصل از آمارگیری در نیمه‌ی دوم ۱۳۹۷ با دوره‌ی مشابه سال قبل نشان می‌دهد که متوسط قیمت «ورق بدون موج اکریلیک به ضخامت حدود ۳ میلی‌متر» با ۱۳۴/۰ درصد دارای بیش‌ترین افزایش و متوسط قیمت «ورق فایبرگلاس ساده به ضخامت ۱ تا ۱/۵ میلی‌متر» با ۸۲/۴ درصد دارای کمترین افزایش قیمت بوده است.

omoorepeyman.ir

گروه چتایی

نتایج آمارگیری نیمه‌ی دوم ۱۳۹۷ نمایانگر آن است که در گروه «چتایی»، تنها کاهش متوسط قیمت نسبت به دوره‌ی قبل، مربوط به «گونی چتایی ۷×۴۰» با ۱/۴ درصد است، بیش‌ترین افزایش متوسط قیمت نیز با ۳۹/۱ درصد به «گونی چتایی ۹×۴۵» تعلق دارد.

با مقایسه‌ی نتایج مورد آمارگیری در این گروه نسبت به دوره‌ی مشابه سال قبل، مشاهد می‌شود کمترین افزایش متوسط قیمت مربوط به «گونی چتایی ۷×۴۰» با ۲۱۴/۶ درصد و بیش‌ترین افزایش متوسط قیمت مربوط به «گونی چتایی ۹×۴۵» با ۲۹۵/۴ درصد بوده است.

در ادامه‌ی این نشریه، حداقل، حداکثر و متوسط قیمت مصالح ساختمانی در دوره‌ی مورد بررسی و درصد تغییرات آن نسبت به نیمه‌ی قبل (نیمه‌ی اول ۱۳۹۷) و نیمه‌ی مشابه سال قبل (نیمه‌ی دوم ۱۳۹۶) برحسب گروه‌های مختلف در جدول‌های ۱ تا ۱۱ و حداقل، حداکثر و متوسط قیمت مصالح ساختمانی برحسب گروه‌های مختلف برای کل سال ۱۳۹۷ در جدول‌های ۱۲ تا ۲۲ ارایه شده است.

مرکز آمار ایران
omoorepeyman.ir

نمودارها

مرکز آمار ایران
omoorepeyman.ir

نمودار ۱- روند تغییرات متوسط قیمت سنگ پلاک صیقلی تراورتن سفید- درجه‌ی یک و ماسه‌ی شسته
از نیمه‌ی اول ۱۳۹۲ تا نیمه‌ی دوم ۱۳۹۷

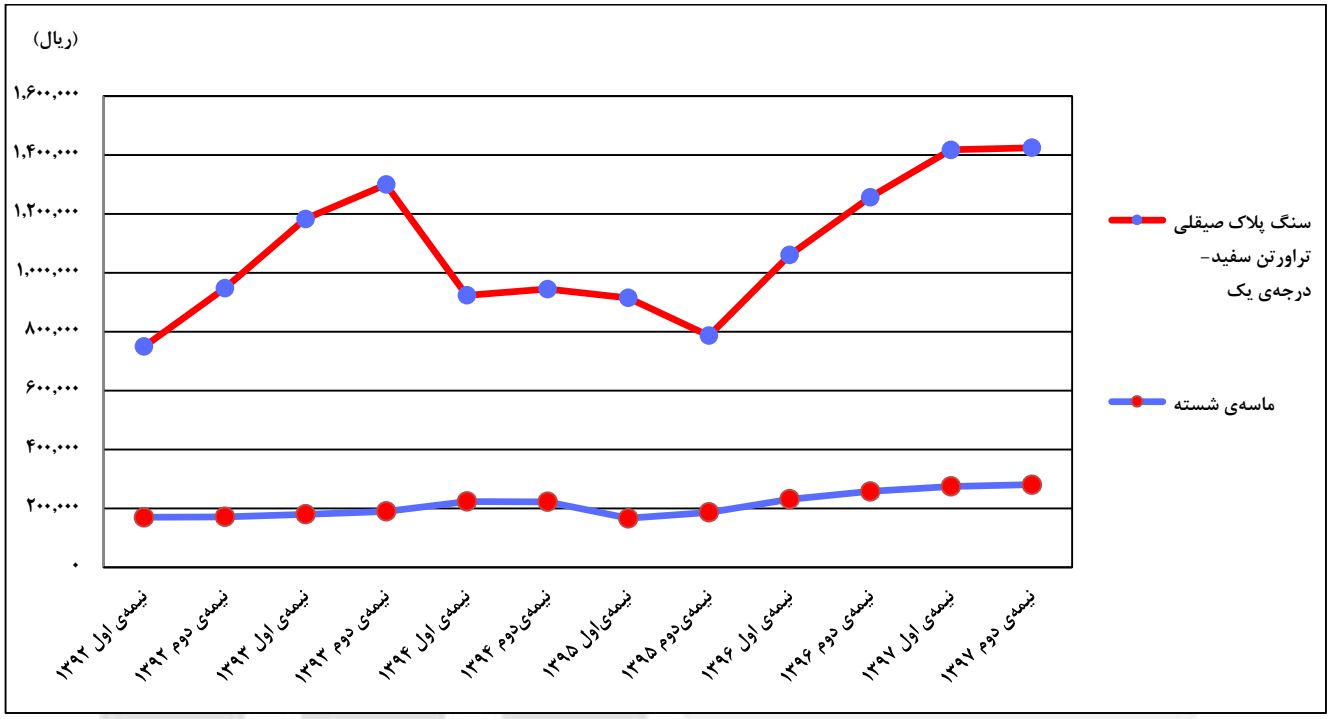

نمودار ۲- روند تغییرات متوسط قیمت آجر ماشینی سوراخ‌دار سفید ۵/۵ سانتی، بلوک سفالی آجر تیغه به ابعاد «۲۵×۲۰×۱۰»، آجر فشاری و گونی چتایی«۷×۴۰» از نیمه‌ی اول ۱۳۹۲ تا نیمه‌ی دوم ۱۳۹۷

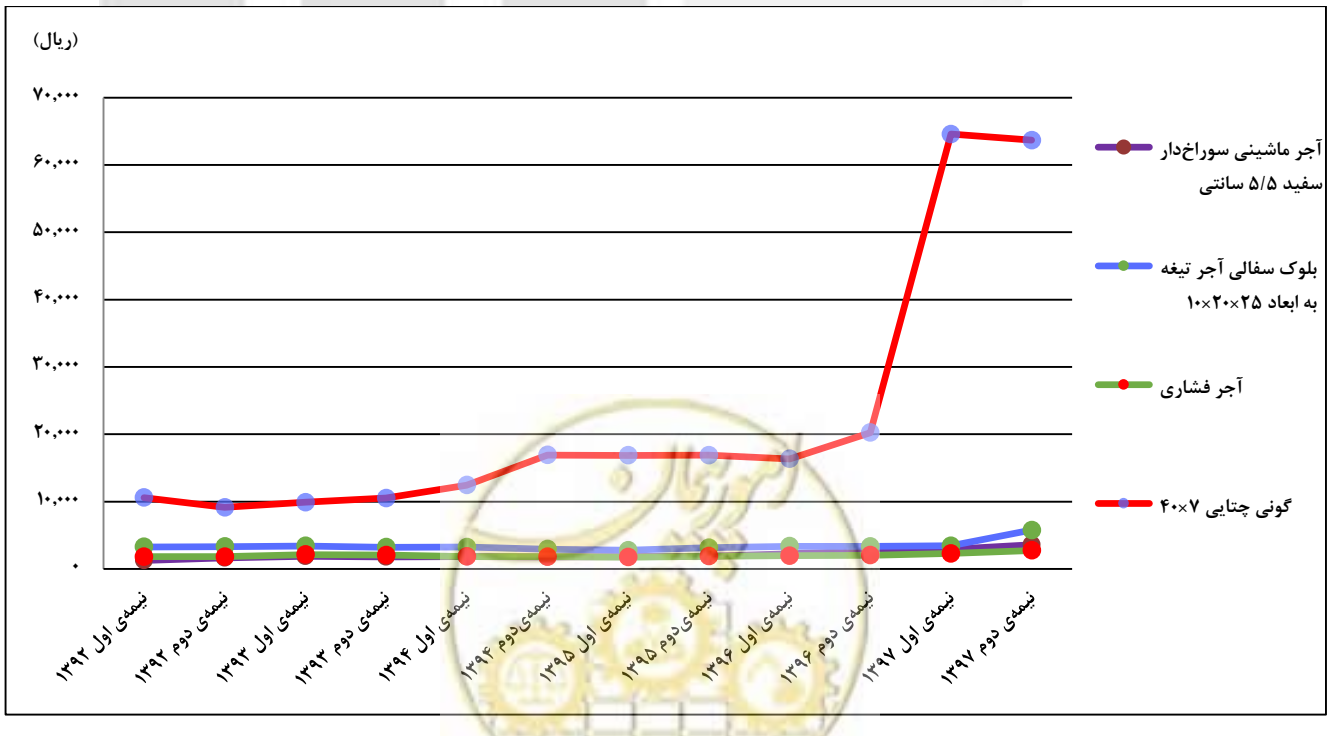

omoorepeyman.ir

نمودار ۳- روند تغییرات متوسط قیمت تیرآهن نمره‌ی ۱۴، تیرآهن نمره‌ی ۱۶، میلگرد آجدار نمره‌ی ۱۲ و میلگرد آجدار نمره‌ی ۱۴ از نیمه‌ی اول ۱۳۹۲ تا نیمه‌ی دوم ۱۳۹۷

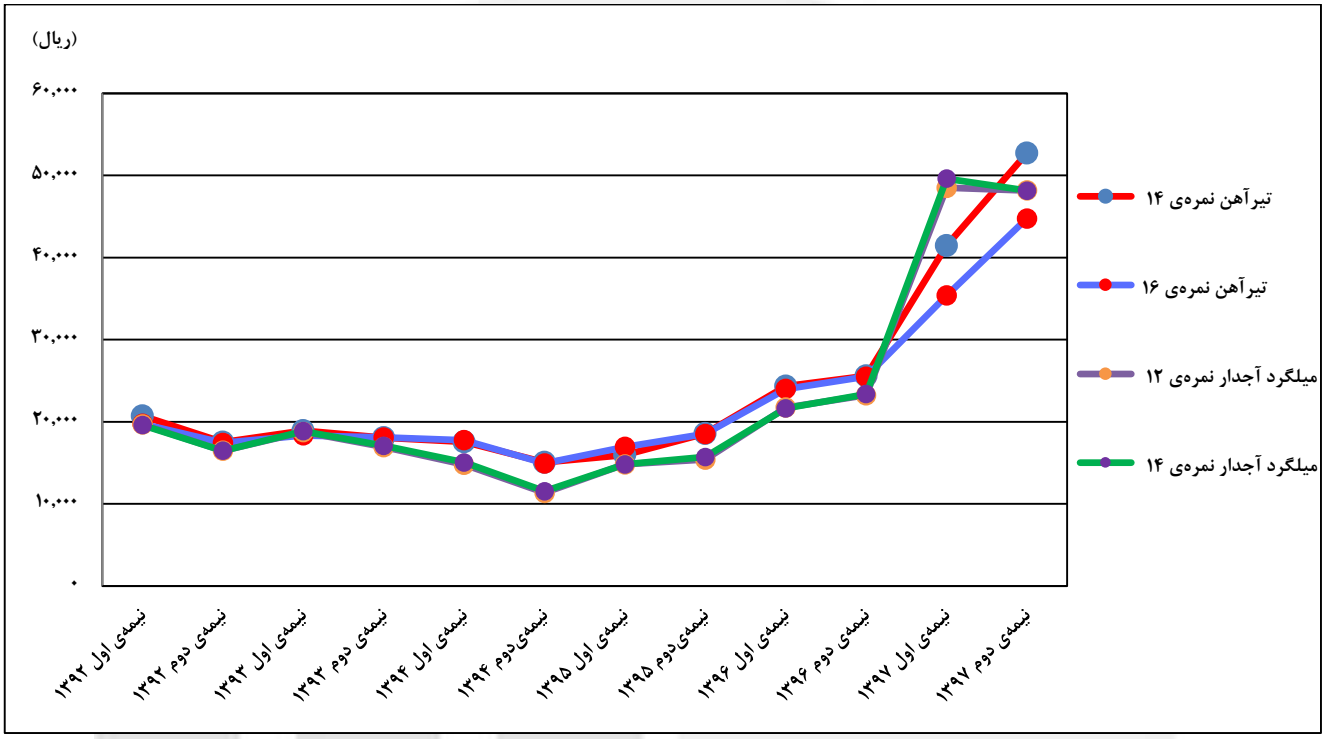

omoorepeyman.ir

جدول‌های آماری

مرکز آمار ایران
omoorepeyman.ir

۱- حداقل، حداکثر، متوسط و درصد تغییرات قیمت مصالح ساختمانی منتخب گروه خاک، گروه مصالح سنگی بتن و بنایی و گروه سنگ‌های ریشه‌دار: نیمه‌ی دوم ۱۳۹۷

عنوان	واحد مبادله	قیمت واحد (ریال)			درصد تغییر نسبت به	
		حداقل	حداکثر	متوسط	نیمه‌ی قبل	نیمه‌ی مشابه در سال قبل
گروه خاک						
خاک رس طبیعی	تن	۲۳۰۰۰۰	۳۶۰۰۰۰	۲۸۲۱۴۳	۱۱/۹	۸/۲
گروه مصالح سنگی بتن و بنایی						
ماسه‌ی بادی	تن	۲۵۰۰۰۰	۳۶۰۰۰۰	۲۷۲۲۶۲	۹/۵	۸/۲
ماسه‌ی طبیعی (ماسه‌ی کفی)	تن	۲۰۰۰۰۰	۳۲۰۰۰۰	۲۶۷۸۵۷	۱۰/۳	۱۵/۷
ماسه‌ی شسته	تن	۲۵۰۰۰۰	۳۸۰۰۰۰	۲۸۰۸۳۳	۲/۱	۸/۹
ماسه‌ی شسته‌ی دانه‌بندی شده	تن	۲۵۰۰۰۰	۳۲۰۰۰۰	۲۶۸۱۸۲	۷/۶	۳/۷
شن طبیعی	تن	۲۲۰۰۰۰	۳۵۰۰۰۰	۲۶۳۴۶۲	۱/۶	۱۰/۱
مخلوط شن و ماسه رودخانه‌ای- تونان	تن	۲۵۰۰۰۰	۳۲۰۰۰۰	۲۷۴۵۴۵	۲/۰	۲/۳
سنگ قلوه	تن	۲۷۰۰۰۰	۳۵۰۰۰۰	۳۰۲۵۰۰	۰/۶	۲۷/۲
گروه سنگ‌های ریشه‌دار						
سنگ لاشه‌ی بنایی	تن	×	×	×	××	××
سنگ دو تیشه‌ی ریشه‌دار لاشتر	مترمربع	۳۵۰۰۰۰	۴۵۰۰۰۰	۴۰۹۲۸۶	۱۱/۷	۴۴/۰

omoorepeyman.ir

۲- حداقل، حداکثر، متوسط و درصد تغییرات قیمت مصالح ساختمانی منتخب گروه سنگ‌های تخت پلاک: نیمه‌ی دوم ۱۳۹۷

عنوان	واحد مبادله	قیمت واحد (ریال)			درصد تغییر نسبت به	
		حداقل	حداکثر	متوسط	نیمه‌ی قبل	نیمه‌ی مشابه در سال قبل
گروه سنگ‌های تخت پلاک						
سنگ پلاک صیقلی تراورتن سفید - درجه‌ی یک	مترمربع	۱۲۰۰۰۰۰	۱۸۰۰۰۰۰	۱۴۲۵۰۰۰	۰/۵	۱۳/۴
سنگ پلاک تیشه‌ای کلنگی تراورتن سفید - درجه‌ی یک	مترمربع	۴۰۰۰۰۰	۶۵۰۰۰۰	۵۰۳۸۴۶	۱۸/۴	۴۱/۶
سنگ پلاک صیقلی تراورتن گردویی آذرشهر - درجه‌ی یک	مترمربع	۶۵۰۰۰۰	۸۵۰۰۰۰	۷۵۹۰۹۱	۱۶/۲	۱۶/۹
سنگ پلاک صیقلی تراورتن قرمز آذرشهر - درجه‌ی یک	مترمربع	۹۰۰۰۰۰	۱۳۰۰۰۰۰	۱۰۷۳۰۷۷	۰/۲	۶۱/۴
سنگ پلاک دوتیشه‌ی سیاه لاشتر اصفهان - درجه‌ی یک	مترمربع	۳۸۰۰۰۰	۵۵۰۰۰۰	۴۵۸۴۶۲	۱۷/۸	۵۷/۳
سنگ پلاک صیقلی سیاه لاشتر اصفهان - درجه‌ی یک	مترمربع	۵۰۰۰۰۰	۵۵۰۰۰۰	۵۱۰۰۰۰	۱۶/۶	۳۴/۷
سنگ پلاک صیقلی سیاه نجف‌آباد - درجه‌ی یک	مترمربع	۵۰۰۰۰۰	۷۵۰۰۰۰	۶۲۰۸۳۳	۱۹/۴	۳۳/۷
سنگ پلاک صیقلی مرمریت گوهر خرم‌آباد - درجه‌ی یک	مترمربع	۳۲۰۰۰۰	۵۰۰۰۰۰	۴۱۷۱۴۳	۱۶/۸	۴۹/۴
سنگ پلاک صیقلی مرمریت آباده - درجه‌ی یک	مترمربع	۴۵۰۰۰۰	۶۵۰۰۰۰	۵۴۵۰۰۰	۱۸/۷	۴۴/۵
سنگ پلاک صیقلی مرمریت کرم یا صورتی کرمان- درجه‌ی یک	مترمربع	۴۵۰۰۰۰	۶۵۰۰۰۰	۵۸۴۰۰۰	۲۷/۴	۳۸/۴
سنگ پلاک صیقلی چینی ابری لایبید - درجه‌ی یک	مترمربع	۳۵۰۰۰۰	۵۵۰۰۰۰	۴۴۶۱۵۴	۱۵/۰	۴۳/۳
سنگ پلاک صیقلی چینی سفید الیگودرز - درجه‌ی یک	مترمربع	۴۰۰۰۰۰	۷۵۰۰۰۰	۵۷۶۹۲۳	۳۱/۶	۴۸/۸
سنگ پلاک صیقلی چینی سفید ازنا - درجه‌ی یک	مترمربع	۹۰۰۰۰۰	۱۴۰۰۰۰۰	۱۰۸۵۰۰۰	۱۳/۴	۵۷/۶
سنگ پلاک صیقلی چینی سفید نی‌ریز - درجه‌ی یک	مترمربع	۵۵۰۰۰۰	۷۵۰۰۰۰	۶۵۰۰۰۰	۲۴/۴	۳۷/۱
پودر سنگ معمولی (کیسه‌ای)	کیلوگرم	۱۳۳۳	۱۸۰۰	۱۵۸۶	۲۶/۶	۳۵/۴
سنگ پلاک صیقلی مرمریت صورتی بجستان - درجه‌ی یک	مترمربع	۳۵۰۰۰۰	۶۵۰۰۰۰	۴۹۰۰۰۰	۵/۷	۴۷/۵
سنگ پلاک صیقلی مرمریت صورتی سمیرم - درجه‌ی یک	مترمربع	۵۰۰۰۰۰	۷۰۰۰۰۰	۵۹۵۴۵۵	۲۰/۶	۴۲/۰
سنگ پلاک صیقلی گرانیت گل پنبه‌ی نطنز - درجه‌ی یک	مترمربع	۴۰۰۰۰۰	۶۵۰۰۰۰	۵۴۰۰۰۰	۳۰/۷	۵۲/۴
سنگ پلاک صیقلی گرانیت سبز پیرانشهر - درجه‌ی یک	مترمربع	×	×	×	××	××

omoorepeyman.ir

۳- حداقل، حداکثر، متوسط و درصد تغییرات قیمت مصالح ساختمانی منتخب گروه آجر و سفال: نیمه‌ی دوم ۱۳۹۷

عنوان	واحد مبادله	قیمت واحد (ریال)			درصد تغییر نسبت به	
		حداقل	حداکثر	متوسط	نیمه‌ی قبل	نیمه‌ی مشابه در سال قبل
گروه آجر و سفال						
آجر فشاری	قالب	۲۳۰۰	۳۳۵۰	۲۷۵۴	۲۰/۱	۳۵/۳
آجر ماشینی سوراخ‌دار سفید ۳ سانتی	قالب	×	×	×	××	××
آجر ماشینی سوراخ‌دار سفید ۴ سانتی	قالب	۲۰۰۰	۳۵۰۰	۲۷۹۲	۱۰/۷	۱۹/۲
آجر ماشینی سوراخ‌دار سفید ۵/۵ سانتی	قالب	۲۲۰۰	۴۵۰۰	۳۵۸۹	۲۲/۸	۳۳/۶
آجر ماشینی سوراخ‌دار قرمز ۵/۵ سانتی	قالب	۳۵۰۰	۵۵۰۰	۴۳۳۹	۱/۶	۵۳/۶
آجر قزاقی ۴ سانتی	قالب	۴۵۰۰	۶۰۰۰	۵۴۲۷	۱۰/۸	۱۳/۷
آجر قزاقی ۵/۵ سانتی	قالب	۵۰۰۰	۷۰۰۰	۵۹۳۸	۵/۲	۱۱/۶
بلوک سفالی آجر تیغه به ابعاد ۲۵×۲۰×۱۰	قالب	۵۰۰۰	۶۸۰۰	۵۷۵۰	۶۷/۷	۷۲/۷
بلوک سفالی سقفی به ابعاد ۴۰×۲۵×۲۰	قالب	×	×	×	××	××
بلوک سفالی سقفی به ابعاد ۴۰×۲۵×۲۵	قالب	×	×	×	××	××
سفال کفشک فوندوله به ابعاد ۲۵×۱۳×۴/۵	قالب	×	×	×	××	××

omoorepeyman.ir

۴- حداقل، حداکثر، متوسط و درصد تغییرات قیمت مصالح ساختمانی منتخب گروه لوله و پروفیل‌های فولادی مورد مصرف درسازه: نیمه‌ی دوم ۱۳۹۷

عنوان	واحد مبادله	قیمت واحد (ریال)			درصد تغییر نسبت به	
		حداقل	حداکثر	متوسط	نیمه‌ی قبل	نیمه‌ی مشابه در سال قبل
گروه لوله و پروفیل‌های فولادی مورد مصرف در سازه						
تیرآهن نمره‌ی ۸	کیلوگرم	×	×	×	××	××
تیرآهن نمره‌ی ۱۰	کیلوگرم	×	×	×	××	××
تیرآهن نمره‌ی ۱۲	کیلوگرم	۴۹۶۰۰	۵۶۸۰۰	۵۴۸۷۱	۳۲/۵	۱۰۷/۰
تیرآهن نمره‌ی ۱۴	کیلوگرم	۴۹۰۵۰	۵۴۲۰۰	۵۲۷۲۵	۲۷/۳	۱۰۶/۰
تیرآهن نمره‌ی ۱۶	کیلوگرم	۴۳۵۰۰	۴۵۵۰۰	۴۴۷۶۴	۲۶/۵	۷۵/۶
تیرآهن نمره‌ی ۱۸	کیلوگرم	۳۷۸۰۰	۴۴۰۰۰	۴۲۳۵۷	۱۴/۱	۴۹/۱
تیرآهن نمره‌ی ۲۰	کیلوگرم	۴۰۵۰۰	۴۹۶۰۰	۴۷۵۷۵	۱۸/۶	۷۴/۹
تیرآهن نمره‌ی ۲۲	کیلوگرم	۳۷۵۰۰	۴۷۳۵۰	۴۵۱۲۹	۱۹/۹	۶۳/۴
تیرآهن نمره‌ی ۲۴	کیلوگرم	۳۷۳۰۰	۴۵۲۰۰	۴۲۴۳۶	۲۸/۹	۵۷/۹
تیرآهن نمره‌ی ۲۶	کیلوگرم	۴۰۹۰۰	۴۷۰۵۰	۴۲۷۲۵	۴/۰	۵۰/۳
تیرآهن نمره‌ی ۲۸	کیلوگرم	×	×	×	××	××
تیرآهن نمره‌ی ۳۰	کیلوگرم	۵۸۰۰۰	۶۰۰۰۰	۵۹۳۶۹	۲۸/۹	۱۲۲/۳
تیرآهن نمره‌ی ۳۲	کیلوگرم	×	×	×	××	××
تیرآهن نمره‌ی ۳۴	کیلوگرم	×	×	×	××	××
تیرآهن نمره‌ی ۳۶	کیلوگرم	×	×	×	××	××
تیرآهن نمره‌ی ۳۸	کیلوگرم	×	×	×	××	××
تیرآهن نمره‌ی ۴۰	کیلوگرم	×	×	×	××	××
تیرآهن بال‌پهن نمره‌ی ۱۰	کیلوگرم	×	×	×	××	××
تیرآهن بال‌پهن نمره‌ی ۱۲	کیلوگرم	×	×	×	××	××
تیرآهن بال‌پهن نمره‌ی ۱۴	کیلوگرم	×	×	×	××	××
تیرآهن بال‌پهن نمره‌ی ۱۶	کیلوگرم	×	×	×	××	××
تیرآهن بال‌پهن نمره‌ی ۱۸	کیلوگرم	×	×	×	××	××
تیرآهن بال‌پهن نمره‌ی ۲۰	کیلوگرم	×	×	×	××	××
تیرآهن بال پهن نمره‌ی ۲۲	کیلوگرم	×	×	×	××	××
تیرآهن بال‌پهن نمره‌ی ۲۴	کیلوگرم	×	×	×	××	××
تیرآهن بال‌پهن نمره‌ی ۲۶	کیلوگرم	×	×	×	××	××
تیرآهن بال‌پهن نمره‌ی ۲۸	کیلوگرم	×	×	×	××	××
تیرآهن بال‌پهن نمره‌ی ۳۰	کیلوگرم	×	×	×	××	××
تیرآهن بال‌پهن نمره‌ی ۳۲	کیلوگرم	×	×	×	××	××
تیرآهن بال‌پهن نمره‌ی ۳۴	کیلوگرم	×	×	×	××	××
تیرآهن بال‌پهن نمره‌ی ۳۶	کیلوگرم	×	×	×	××	××
تیرآهن بال‌پهن نمره‌ی ۳۸	کیلوگرم	×	×	×	××	××
تیرآهن بال‌پهن نمره‌ی ۴۰	کیلوگرم	×	×	×	××	××

omoorepeyman.ir

۴- حداقل، حداکثر، متوسط و درصد تغییرات قیمت مصالح ساختمانی منتخب گروه لوله و پروفیل‌های فولادی مورد مصرف درسازه: نیمه‌ی دوم ۱۳۹۷ (دنباله)

عنوان	واحد مبادله	قیمت واحد (ریال)			درصد تغییر نسبت به	
		حداقل	حداکثر	متوسط	نیمه‌ی قبل	نیمه‌ی مشابه در سال قبل
ناودانی نمره‌ی ۶/۵	کیلوگرم	۴۹۵۰۰	۵۴۰۰۰	۵۰۵۴۳	۹/۸	۱۲۶/۶
ناودانی نمره‌ی ۸	کیلوگرم	۴۹۵۰۰	۵۴۰۰۰	۵۰۵۴۳	۹/۹	۱۲۶/۱
ناودانی نمره‌ی ۱۰	کیلوگرم	۴۹۲۰۰	۵۴۰۰۰	۵۰۴۸۶	۸/۵	۱۲۷/۰
ناودانی نمره‌ی ۱۲	کیلوگرم	۴۹۲۰۰	۵۴۰۰۰	۵۰۵۵۷	۸/۱	۱۲۶/۰
ناودانی نمره‌ی ۱۴	کیلوگرم	۴۹۲۰۰	۵۴۰۰۰	۵۰۷۰۰	۸/۹	۱۲۳/۴
ناودانی نمره‌ی ۱۶	کیلوگرم	۴۸۰۰۰	۵۲۰۰۰	۵۰۲۳۶	۷/۷	۱۲۰/۱
ناودانی نمره‌ی ۱۸	کیلوگرم	۶۰۰۰۰	۶۴۰۰۰	۶۱۷۰۰	۳۰/۲	۱۴۷/۲
ناودانی نمره‌ی ۲۰	کیلوگرم	۶۰۰۰۰	۶۴۰۰۰	۶۱۹۰۰	۱۴/۰	۱۴۰/۱
ناودانی نمره‌ی ۲۲	کیلوگرم	×	×	×	××	××
ناودانی نمره‌ی ۲۴	کیلوگرم	×	×	×	××	××
ناودانی نمره‌ی ۲۶	کیلوگرم	×	×	×	××	××
ناودانی نمره‌ی ۲۸	کیلوگرم	×	×	×	××	××
ناودانی نمره‌ی ۳۰	کیلوگرم	×	×	×	××	××
نبشی نمره‌ی ۳۰	کیلوگرم	۴۹۵۰۰	۵۴۰۰۰	۵۰۴۴۳	۹/۷	۱۱۶/۵
نبشی نمره‌ی ۴۰	کیلوگرم	۴۹۲۰۰	۵۴۰۰۰	۵۰۳۳۶	۹/۲	۱۱۶/۱
نبشی نمره‌ی ۵۰	کیلوگرم	۴۹۲۰۰	۵۴۰۰۰	۵۰۳۶۲	۹/۹	۱۱۶/۹
نبشی نمره‌ی ۵۵	کیلوگرم	×	×	×	××	××
نبشی نمره‌ی ۶۰	کیلوگرم	۴۹۲۰۰	۵۴۰۰۰	۵۰۴۰۰	۸/۰	۱۱۶/۱
نبشی نمره‌ی ۷۰	کیلوگرم	×	×	×	××	××
نبشی نمره‌ی ۷۵	کیلوگرم	×	×	×	××	××
نبشی نمره‌ی ۸۰	کیلوگرم	۴۹۲۰۰	۵۴۰۰۰	۵۰۴۴۳	۹/۷	۱۱۴/۰
نبشی نمره‌ی ۹۰	کیلوگرم	×	×	×	××	××
نبشی نمره‌ی ۱۰۰	کیلوگرم	۴۹۲۰۰	۵۴۰۰۰	۵۰۴۷۹	۹/۴	۱۱۴/۹
نبشی نمره‌ی ۱۲۰	کیلوگرم	۴۹۲۰۰	۵۵۰۰۰	۵۰۵۸۶	۶/۳	۱۱۴/۷
نبشی نمره‌ی ۱۵۰	کیلوگرم	۵۷۰۰۰	۶۴۰۰۰	۶۱۲۰۰	۱۷/۷	۱۱۹/۴
سپری نمره‌ی ۲۰	کیلوگرم	×	×	×	××	××
سپری نمره‌ی ۲۵	کیلوگرم	×	×	×	××	××
سپری نمره‌ی ۳۰	کیلوگرم	۴۷۰۰۰	۵۳۵۰۰	۵۱۰۷۷	۱۰/۵	۱۲۲/۴
سپری نمره‌ی ۴۰	کیلوگرم	۴۷۰۰۰	۵۴۰۰۰	۵۱۲۵۰	۱۱/۸	۱۲۴/۹
سپری نمره‌ی ۵۰	کیلوگرم	۴۷۰۰۰	۵۳۵۰۰	۵۱۰۳۶	۱۱/۸	۱۲۳/۰
سپری نمره‌ی ۶۰	کیلوگرم	۴۷۰۰۰	۵۳۵۰۰	۵۱۴۱۷	۱۲/۸	۱۲۳/۵
سپری نمره‌ی ۷۰	کیلوگرم	×	×	×	××	××

omoorepeyman.ir

۵- حداقل، حداکثر، متوسط و درصد تغییرات قیمت مصالح ساختمانی منتخب گروه میلگرد: نیمه‌ی دوم ۱۳۹۷

عنوان	واحد مبادله	قیمت واحد (ریال)			درصد تغییر نسبت به	
		حداقل	حداکثر	متوسط	نیمه‌ی قبل	نیمه‌ی مشابه در سال قبل
گروه میلگرد						
شبکه‌ی جوشی مش فولادی با میلگرد ساده	کیلوگرم	۵۱۰۰۰	۵۵۰۰۰	۵۲۵۰۰	××	۷۰/۲
مفتول سیاه	کیلوگرم	۵۳۰۰۰	۷۰۰۰۰	۵۸۷۱۴	××	۱۰۲/۵
شبکه‌ی جوشی مش فولادی با میلگرد آجدار	کیلوگرم	۵۱۰۰۰	۵۵۰۰۰	۵۲۵۰۰	××	۶۹/۶
میلگرد ساده‌ی نمره‌ی ۶	کیلوگرم	۵۰۰۰۰	۷۰۰۰۰	۵۶۶۸۳	۴/۹	۱۳۵/۶
میلگرد ساده‌ی نمره‌ی ۸	کیلوگرم	۴۶۰۰۰	۶۳۰۰۰	۵۴۷۵۰	۱۶/۴	۱۳۹/۳
میلگرد ساده‌ی نمره‌ی ۱۰	کیلوگرم	۴۶۰۰۰	۶۳۰۰۰	۵۳۷۲۰	۱۲/۵	۱۳۴/۷
میلگرد ساده‌ی نمره‌ی ۱۲	کیلوگرم	۵۰۰۰۰	۶۳۰۰۰	۵۵۷۵۰	۱۳/۴	۱۴۵/۰
میلگرد ساده‌ی نمره‌ی ۱۴	کیلوگرم	۵۰۰۰۰	۶۳۰۰۰	۵۵۱۲۵	۱۰/۲	۱۴۲/۸
میلگرد ساده‌ی نمره‌ی ۱۶	کیلوگرم	۵۰۰۰۰	۶۳۰۰۰	۵۵۳۳۳	۹/۰	۱۴۴/۰
میلگرد ساده‌ی نمره‌ی ۱۸	کیلوگرم	۵۰۰۰۰	۶۳۰۰۰	۵۵۳۳۳	۹/۰	۱۴۳/۷
میلگرد ساده‌ی نمره‌ی ۲۰	کیلوگرم	۵۰۰۰۰	۶۳۰۰۰	۵۵۳۳۳	۹/۰	۱۴۲/۶
میلگرد ساده‌ی نمره‌ی ۲۲	کیلوگرم	۵۰۰۰۰	۶۳۰۰۰	۵۵۷۵۰	۹/۹	۱۴۳/۸
میلگرد ساده‌ی نمره‌ی ۲۴	کیلوگرم	۵۰۰۰۰	۶۳۰۰۰	۵۵۳۳۳	۲۰/۳	۱۴۰/۶
میلگرد ساده‌ی نمره‌ی ۲۶	کیلوگرم	×	×	×	××	××
میلگرد ساده‌ی نمره‌ی ۲۸	کیلوگرم	۵۰۰۰۰	۶۳۰۰۰	۵۵۸۱۲	۱۱/۷	۱۴۴/۹
میلگرد ساده‌ی نمره‌ی ۳۰	کیلوگرم	۵۰۰۰۰	۶۳۰۰۰	۵۵۸۱۲	۹/۶	۱۴۴/۳
میلگرد ساده‌ی نمره‌ی ۳۲	کیلوگرم	۵۰۰۰۰	۶۳۰۰۰	۵۵۰۷۱	۵/۴	۱۳۰/۵
میلگرد ساده‌ی نمره‌ی ۵۰	کیلوگرم	×	×	×	××	××
میلگرد آجدار نمره‌ی ۶	کیلوگرم	×	×	×	××	××
میلگرد آجدار نمره‌ی ۸	کیلوگرم	۴۷۷۰۰	۵۲۰۰۰	۴۹۱۸۳	۱۱/۵	۱۱۲/۵
میلگرد آجدار نمره‌ی ۱۰	کیلوگرم	۴۷۵۰۰	۴۹۰۰۰	۴۸۱۷۳	۰/۸	۱۰۸/۳
میلگرد آجدار نمره‌ی ۱۲	کیلوگرم	۴۷۵۰۰	۴۹۰۰۰	۴۸۱۷۳	-۰/۷	۱۰۷/۳
میلگرد آجدار نمره‌ی ۱۴	کیلوگرم	۴۷۵۰۰	۴۹۰۰۰	۴۸۱۵۰	-۲/۹	۱۰۵/۹
میلگرد آجدار نمره‌ی ۱۶	کیلوگرم	۴۷۵۰۰	۴۹۰۰۰	۴۸۱۴۲	-۳/۷	۱۰۵/۹
میلگرد آجدار نمره‌ی ۱۸	کیلوگرم	۴۷۵۰۰	۴۹۰۰۰	۴۸۱۴۲	-۳/۰	۱۰۷/۱
میلگرد آجدار نمره‌ی ۲۰	کیلوگرم	۴۷۵۰۰	۴۹۰۰۰	۴۸۱۴۲	-۴/۷	۱۰۹/۴
میلگرد آجدار نمره‌ی ۲۲	کیلوگرم	۴۷۵۰۰	۴۹۰۰۰	۴۸۱۵۰	۹/۳	۱۰۸/۶
میلگرد آجدار نمره‌ی ۲۴	کیلوگرم	۴۷۵۰۰	۴۹۰۰۰	۴۸۲۰۰	۹/۸	۱۰۸/۰
میلگرد آجدار نمره‌ی ۲۶	کیلوگرم	×	×	×	××	××
میلگرد آجدار نمره‌ی ۲۸	کیلوگرم	۴۷۵۰۰	۴۹۰۰۰	۴۸۰۵۰	۸/۵	۱۰۸/۲
میلگرد آجدار نمره‌ی ۳۰	کیلوگرم	۴۷۵۰۰	۴۹۰۰۰	۴۸۰۲۹	۹/۲	۱۰۹/۰
میلگرد آجدار نمره‌ی ۳۲	کیلوگرم	۴۷۵۰۰	۴۹۰۰۰	۴۸۱۸۶	۸/۴	۱۰۸/۴

omoorepeyman.ir

۶- حداقل، حداکثر، متوسط و درصد تغییرات قیمت مصالح ساختمانی منتخب گروه ورق‌های فلزی و گروه ورق‌های گالوانیزه: نیمه‌ی دوم ۱۳۹۷

عنوان	واحد مبادله	قیمت واحد (ریال)			درصد تغییر نسبت به	
		حداقل	حداکثر	متوسط	نیمه‌ی قبل	نیمه‌ی مشابه در سال قبل
گروه ورق‌های فلزی						
ورق سیاه به ضخامت بیش از ۳ میلی‌متر	کیلوگرم	۴۹۰۰۰	۵۵۰۰۰	۵۱۰۰۰	-۵/۸	۶۷/۱
ورق استیل	کیلوگرم	۴۲۰۰۰۰	۶۰۰۰۰۰	۵۱۷۱۴۳	۲۰۶/۸	۳۳۵/۴
ورق مس	کیلوگرم	۷۰۰۰۰۰	۸۶۰۰۰۰	۷۸۰۹۰۹	۲۳/۳	۷۹/۵
ورق برنز	کیلوگرم	۶۰۰۰۰۰	۷۵۰۰۰۰	۷۰۰۰۰۰	۲۰/۸	۳۱/۰
پروفیل برنزی توخالی	کیلوگرم	×	×	×	××	××
پروفیل برنزی توپر	کیلوگرم	×	×	×	××	××
گروه ورق‌های گالوانیزه						
ورق گالوانیزه‌ی صاف	کیلوگرم	۷۷۰۰۰	۸۸۰۰۰	۸۲۱۵۴	۴۸/۲	۱۲۵/۵
ورق گالوانیزه‌ی کرکره‌ای	کیلوگرم	۶۶۰۰۰	۹۰۵۰۰	۸۲۷۹۲	۲۲/۰	۱۲۶/۳
ورق گالوانیزه‌ی رنگی	کیلوگرم	۸۲۰۰۰	۱۰۹۰۰۰	۹۷۰۹۱	۳۴/۲	۱۴۱/۷
ورق گالوانیزه با موج ذوزنقه	کیلوگرم	۸۱۰۰۰	۹۰۵۰۰	۸۴۶۷۹	۲۵/۱	۱۲۹/۳

۷- حداقل، حداکثر، متوسط و درصد تغییرات قیمت مصالح ساختمانی منتخب گروه قطعات پیش‌ساخته‌ی سیمانی و بتنی: نیمه‌ی دوم ۱۳۹۷

عنوان	واحد مبادله	قیمت واحد (ریال)			درصد تغییر نسبت به	
		حداقل	حداکثر	متوسط	نیمه‌ی قبل	نیمه‌ی مشابه در سال قبل
گروه قطعات پیش‌ساخته‌ی سیمانی و بتنی						
بلوک سیمانی دیواری به ابعاد ۴۰×۲۰×۱۰	قالب	۱۱۰۰۰	۱۵۰۰۰	۱۳۶۲۵	۵۰/۲	۶۹/۹
بلوک سیمانی دیواری به ابعاد ۴۰×۲۰×۲۰	قالب	۱۵۰۰۰	۱۸۰۰۰	۱۶۷۷۸	۸۱/۴	۸۲/۲
لوله‌ی سیمانی معمولی نمره‌ی ۱۰	متر	۷۰۰۰۰	۱۰۰۰۰۰	۹۱۰۰۰	۸۸/۱	۷۱/۳
لوله‌ی سیمانی معمولی نمره‌ی ۱۵	متر	۸۰۰۰۰	۱۵۰۰۰۰	۱۲۱۰۰۰	۶۷/۷	۶۱/۳
لوله‌ی سیمانی معمولی نمره‌ی ۲۰	متر	۱۳۰۰۰۰	۱۸۰۰۰۰	۱۵۲۲۲۲	۴۵/۷	۴۸/۹
کفپوش بتنی	مترمربع	×	×	×	××	××
کول سیمانی	متر	×	×	×	××	××

omoorepeyman.ir

۸- حداقل، حداکثر، متوسط و درصد تغییرات قیمت مصالح ساختمانی منتخب گروه موزاییک: نیمه‌ی دوم ۱۳۹۷

عنوان	واحد مبادله	قیمت واحد (ریال)			درصد تغییر نسبت به	
		حداقل	حداکثر	متوسط	نیمه‌ی قبل	نیمه‌ی مشابه در سال قبل
گروه موزاییک						
موزاییک سیمانی ساده به ابعاد ۲۵× ۲۵	مترمربع	×	×	×	××	××
موزاییک سیمانی ساده به ابعاد ۳۰×۳۰	مترمربع	۸۰۰۰۰	۱۳۰۰۰۰	۱۰۸۱۸۲	۹/۸	۲۶/۷
موزاییک ایرانی با سنگ موزاییک معمولی به ابعاد ۳۰×۳۰	مترمربع	۱۰۰۰۰۰	۱۴۰۰۰۰	۱۱۶۹۲۳	۱۶/۰	۲۹/۹
موزاییک ایرانی با سنگ موزاییک معمولی به ابعاد ۴۰×۴۰	مترمربع	۱۲۰۰۰۰	۱۸۰۰۰۰	۱۵۰۰۰۰	۱۷/۷	۲۷/۳
موزاییک فرنگی با خرده سنگ مرمر یا مرمریت تا نمره‌ی ۵ به ابعاد ۳۰×۳۰	مترمربع	۱۵۰۰۰۰	۲۲۰۰۰۰	۱۸۶۱۱۱	۲۱/۴	۴۶/۶
موزاییک فرنگی با خرده سنگ مرمر یا مرمریت تا نمره‌ی ۵ به ابعاد ۴۰×۴۰	مترمربع	۱۶۰۰۰۰	۲۵۰۰۰۰	۲۱۷۰۰۰	۳۳/۱	۶۶/۹
موزاییک فرنگی با خرده سنگ مرمر یا مرمریت نمره‌ی ۵ و بالاتر به ابعاد ۳۰×۳۰	مترمربع	×	×	×	××	××
موزاییک فرنگی با لاشه سنگ مرمر یا مرمریت به ابعاد ۳۰×۳۰	مترمربع	×	×	×	××	××
موزاییک ایرانی آجدار برای فرش محوطه به ابعاد ۳۰×۳۰	مترمربع	۱۰۰۰۰۰	۱۴۰۰۰۰	۱۱۵۰۰۰	۱۳/۱	۱۴/۲

۹- حداقل، حداکثر، متوسط و درصد تغییرات قیمت مصالح ساختمانی منتخب گروه چوب، گروه مصالح ساخته شده‌ی چوبی وگروه قطعات پیش‌ساخته‌ی چوبی: نیمه‌ی دوم ۱۳۹۷

عنوان	واحد مبادله	قیمت واحد (ریال)			درصد تغییر نسبت به	
		حداقل	حداکثر	متوسط	نیمه‌ی قبل	نیمه‌ی مشابه در سال قبل
گروه چوب						
تراورس خارجی	مترمکعب	×	×	×	××	××
تخته نراد خارجی	مترمکعب	×	×	×	××	××
تراورس ایرانی	مترمکعب	×	×	×	××	××
تخته‌ی ایرانی به ابعاد۱۰×۱۰	مترمکعب	×	×	×	××	××
چوب چهار تراش خارجی	مترمکعب	۲۷۰۰۰۰۰۰	۳۴۷۰۰۰۰۰	۳۰۸۹۲۸۵۷	۲۳/۳	۷۴/۵
چوب چهار تراش ایرانی	مترمکعب	×	×	×	××	××
الوار ایرانی	مترمکعب	×	×	×	××	××
گروه مصالح ساخته شده‌ی چوبی						
تخته فیبر به ضخامت ۳ میلی‌متر	مترمربع	۱۳۶۰۰۰	۱۷۵۰۰۰	۱۶۱۴۰۰	۱۰۲/۶	۲۱۳/۸
نئوپان به ضخامت ۵ میلی‌متر	مترمربع	×	×	×	××	××
نئوپان به ضخامت ۱۶ میلی‌متر	مترمربع	۲۳۰۰۰۰	۲۷۰۰۰۰	۲۵۲۰۸۳	۵۳/۱	۶۵/۵
سه‌لایی ۳/۶ میلی‌متری ایرانی راش، ملج، صنوبر، ممرز و سایر گونه‌ها	مترمربع	×	×	×	××	××
گروه قطعات پیش‌ساخته‌ی چوبی						
لمبه‌ی چوبی	مترمربع	۴۵۰۰۰۰	۷۰۰۰۰۰	۵۷۰۰۰۰	۱۳/۵	۸۴/۴

omoorepeyman.ir

۱۰- حداقل، حداکثر، متوسط و درصد تغییرات قیمت مصالح ساختمانی منتخب گروه محصولات پلاستیکی پوشش کف و دیوار: نیمه‌ی دوم ۱۳۹۷

عنوان	واحد مبادله	قیمت واحد (ریال)			درصد تغییر نسبت به	
		حداقل	حداکثر	متوسط	نیمه‌ی قبل	نیمه‌ی مشابه در سال قبل
گروه محصولات پلاستیکی پوشش کف و دیوار						
کفپوش پلاستیکی از نوع وینیل به ضخامت ۱/۵ میلی‌متر به‌صورت تایل	مترمربع	۵۰۰۰۰۰	۶۷۰۰۰۰	۵۸۸۰۰۰	۳۱/۴	۱۲۴/۰
کفپوش لاستیکی آجدار به ضخامت ۲/۵ میلی‌متر به‌صورت رول	مترمربع	۵۲۰۰۰۰	۶۹۵۰۰۰	۶۴۷۰۰۰	۲۲/۹	۸۲/۸
کفپوش لاستیکی آجدار به ضخامت ۳ میلی‌متر به‌صورت رول	مترمربع	×	×	×	××	××
کفپوش پلاستیکی از نوع وینیل به ابعاد ۲۵×۲۵ و ضخامت ۲میلی‌متر به‌صورت تایل	مترمربع	۵۵۰۰۰۰	۷۵۰۰۰۰	۶۳۰۰۰۰	××	۹۳/۹
کفپوش پلاستیکی از نوع وینیل به ابعاد ۵۰×۵۰ و ضخامت ۲میلی‌متر به‌صورت تایل	مترمربع	۵۳۰۰۰۰	۷۵۰۰۰۰	۶۱۶۴۲۹	××	۷۵/۸

۱۱- حداقل، حداکثر، متوسط و درصد تغییرات قیمت مصالح ساختمانی منتخب گروه مصالح پلاستیکی و لاستیکی و گروه چتایی: نیمه‌ی دوم ۱۳۹۷

عنوان	واحد مبادله	قیمت واحد (ریال)			درصد تغییر نسبت به	
		حداقل	حداکثر	متوسط	نیمه‌ی قبل	نیمه‌ی مشابه در سال قبل
گروه مصالح پلاستیکی و لاستیکی						
پلاستوفوم (یونولیت) ۲۰ کیلوگرم در مترمکعب	مترمکعب	۴۱۰۰۰۰۰	۶۷۵۰۰۰۰	۵۴۲۵۰۰۰	۱۸/۲	۹۳/۸
ورق بدون موج اکریلیک به ضخامت حدود ۳ میلی‌متر	مترمربع	۱۷۵۰۰۰۰	۱۸۸۰۰۰۰	۱۸۱۶۵۰۰	۵۷/۱	۱۳۴/۰
ورق فایبرگلاس ساده به ضخامت ۱ تا ۱/۵ میلی‌متر	مترمربع	۱۸۵۰۰۰	۲۸۰۰۰۰	۲۳۰۰۰۰	۴۶/۴	۸۲/۴
ورق فایبرگلاس موج‌دار به ضخامت ۱تا ۱/۵ میلی‌متر	مترمربع	۲۲۰۰۰۰	۲۶۰۰۰۰	۲۳۹۳۰۰	۵۰/۶	۹۵/۹
ورق بدون موج پلی استایرن به ضخامت ۱۰ میلی‌متر	مترمربع	۴۰۰۰۰۰	۴۹۵۰۰۰	۴۴۰۸۳۳	۳/۱	۹۱/۰
گروه چتایی						
گونی چتایی ۷×۴۰	یارد	۶۰۰۰۰	۶۷۵۰۰	۶۳۶۸۸	-۱/۴	۲۱۴/۶
گونی چتایی ۹×۴۵	یارد	۸۵۰۰۰	۹۰۰۰۰	۸۶۶۲۵	۳۹/۱	۲۹۵/۴
گونی چتایی ۱۰×۴۰	یارد	×	×	×	××	××
گونی چتایی ۱۱×۴۵	یارد	۸۸۰۰۰	۹۴۰۰۰	۹۰۶۶۷	××	۲۷۱/۳

omoorepeyman.ir

۱۲- حداقل، حداکثر و متوسط قیمت مصالح ساختمانی منتخب گروه خاک، گروه مصالح سنگی بتن و بنایی و گروه سنگ‌های ریشه‌دار: کل سال ۱۳۹۷

عنوان	واحد مبادله	قیمت واحد (ریال)		
		حداقل	حداکثر	متوسط
گروه خاک				
خاک رس طبیعی	تن	۲۲۰۰۰۰	۳۶۰۰۰۰	۲۶۷۱۴۳
گروه مصالح سنگی بتن و بنایی				
ماسه‌ی بادی	تن	۲۳۰۰۰۰	۳۶۰۰۰۰	۲۶۰۴۱۷
ماسه‌ی طبیعی (ماسه‌ی کفی)	تن	۲۰۰۰۰۰	۳۲۰۰۰۰	۲۵۵۳۵۷
ماسه‌ی شسته	تن	۲۳۰۰۰۰	۳۸۰۰۰۰	۲۷۷۶۹۲
ماسه‌ی شسته‌ی دانه‌بندی شده	تن	۲۲۰۰۰۰	۳۲۰۰۰۰	۲۵۷۶۰۰
شن طبیعی	تن	۲۲۰۰۰۰	۳۵۰۰۰۰	۲۶۱۲۹۶
مخلوط شن و ماسه رودخانه‌ای- تونان	تن	۲۵۰۰۰۰	۳۲۰۰۰۰	۲۷۱۶۰۰
سنگ قلوه	تن	۲۵۰۰۰۰	۳۵۰۰۰۰	۳۰۱۱۱۱
گروه سنگ‌های ریشه‌دار				
سنگ لاشه‌ی بنایی	تن	×	×	×
سنگ دو تیشه‌ی ریشه‌دار لاشتر	مترمربع	۲۸۰۰۰۰	۴۵۰۰۰۰	۳۸۷۸۵۷

omoorepeyman.ir

۱۳- حداقل، حداکثر و متوسط قیمت مصالح ساختمانی منتخب گروه سنگ‌های تخت پلاک: کل سال ۱۳۹۷

عنوان	واحد مبادله	قیمت واحد (ریال)		
		حداقل	حداکثر	متوسط
گروه سنگ‌های تخت پلاک				
سنگ پلاک صیقلی تراورتن سفید- درجه‌ی یک	مترمربع	۱۱۰۰۰۰۰	۲۰۰۰۰۰۰	۱۴۲۱۴۲۹
سنگ پلاک تیشه‌ای کلنگی تراورتن سفید- درجه‌ی یک	مترمربع	۳۲۰۰۰۰	۶۵۰۰۰۰	۴۶۳۳۳۳
سنگ پلاک صیقلی تراورتن گردویی آذرشهر- درجه‌ی یک	مترمربع	۵۵۰۰۰۰	۹۰۰۰۰۰	۷۰۳۹۱۳
سنگ پلاک صیقلی تراورتن قرمز آذرشهر- درجه‌ی یک	مترمربع	۸۰۰۰۰۰	۱۳۰۰۰۰۰	۱۰۷۲۵۰۰
سنگ پلاک دوتیشه‌ی سیاه لاشتر اصفهان- درجه‌ی یک	مترمربع	۳۵۰۰۰۰	۵۵۰۰۰۰	۴۲۲۵۹۳
سنگ پلاک صیقلی سیاه لاشتر اصفهان- درجه‌ی یک	مترمربع	۴۰۰۰۰۰	۵۵۰۰۰۰	۴۶۵۳۸۵
سنگ پلاک صیقلی سیاه نجف‌آباد- درجه‌ی یک	مترمربع	۴۵۰۰۰۰	۷۵۰۰۰۰	۵۷۲۶۰۹
سنگ پلاک صیقلی مرمریت گوهر خرم‌آباد- درجه‌ی یک	مترمربع	۳۰۰۰۰۰	۵۰۰۰۰۰	۳۸۷۱۴۳
سنگ پلاک صیقلی مرمریت آباده - درجه‌ی یک	مترمربع	۳۵۰۰۰۰	۶۵۰۰۰۰	۵۰۷۲۰۰
سنگ پلاک صیقلی مرمریت کرم یا صورتی کرمان- درجه‌ی یک	مترمربع	۴۰۰۰۰۰	۶۵۰۰۰۰	۵۱۵۴۵۵
سنگ پلاک صیقلی چینی ابری لایبید- درجه‌ی یک	مترمربع	۳۵۰۰۰۰	۵۵۰۰۰۰	۴۱۵۹۲۶
سنگ پلاک صیقلی چینی سفید الیگودرز- درجه‌ی یک	مترمربع	۳۰۰۰۰۰	۷۵۰۰۰۰	۵۰۷۶۹۲
سنگ پلاک صیقلی چینی سفید ازنا- درجه‌ی یک	مترمربع	۷۰۰۰۰۰	۱۴۰۰۰۰۰	۱۰۱۰۴۱۷
سنگ پلاک صیقلی چینی سفید نی‌ریز- درجه‌ی یک	مترمربع	۴۰۰۰۰۰	۷۵۰۰۰۰	۵۶۷۶۴۷
پودر سنگ معمولی (کیسه‌ای)	کیلوگرم	۱۰۰۰	۱۸۰۰	۱۴۱۹
سنگ پلاک صیقلی مرمریت صورتی بجستان- درجه‌ی یک	مترمربع	۳۵۰۰۰۰	۶۵۰۰۰۰	۴۷۷۹۱۷
سنگ پلاک صیقلی مرمریت صورتی سمیرم- درجه‌ی یک	مترمربع	۴۰۰۰۰۰	۸۰۰۰۰۰	۵۴۴۵۴۵
سنگ پلاک صیقلی گرانیت گل پنبه‌ی نطنز- درجه‌ی یک	مترمربع	۳۵۰۰۰۰	۶۵۰۰۰۰	۴۷۴۰۰۰
سنگ پلاک صیقلی گرانیت سبز پیرانشهر- درجه‌ی یک	مترمربع	×	×	×

omoorepeyman.ir

۱۴- حداقل، حداکثر و متوسط قیمت مصالح ساختمانی منتخب گروه آجر و سفال: کل سال ۱۳۹۷

عنوان	واحد مبادله	قیمت واحد (ریال)		
		حداقل	حداکثر	متوسط
گروه آجر و سفال				
آجر فشاری	قالب	۲۰۰۰	۳۳۵۰	۲۵۲۳
آجر ماشینی سوراخ‌دار سفید ۳ سانتی	قالب	×	×	×
آجر ماشینی سوراخ‌دار سفید ۴ سانتی	قالب	۲۰۰۰	۳۵۰۰	۲۶۵۲
آجر ماشینی سوراخ‌دار سفید ۵/۵ سانتی	قالب	۲۰۰۰	۴۵۰۰	۳۲۶۹
آجر ماشینی سوراخ‌دار قرمز ۵/۵ سانتی	قالب	۳۲۰۰	۵۵۰۰	۴۳۰۵
آجر قزاقی ۴ سانتی	قالب	۴۵۰۰	۶۰۰۰	۵۱۹۰
آجر قزاقی ۵/۵ سانتی	قالب	۴۰۰۰	۸۰۰۰	۵۷۸۵
بلوک سفالی آجر تیغه به ابعاد ۲۵×۲۰×۱۰	قالب	۳۰۰۰	۶۸۰۰	۴۵۸۹
بلوک سفالی سقفی به ابعاد ۴۰×۲۵×۲۰	قالب	×	×	×
بلوک سفالی سقفی به ابعاد ۴۰×۲۵×۲۵	قالب	×	×	×
سفال کفشک فوندوله به ابعاد ۲۵×۱۳×۴/۵	قالب	×	×	×

omoorepeyman.ir

۱۵- حداقل، حداکثر و متوسط قیمت مصالح ساختمانی منتخب گروه لوله و پروفیل‌های فولادی مورد مصرف در سازه: کل سال ۱۳۹۷

عنوان	واحد مبادله	قیمت واحد (ریال)		
		حداقل	حداکثر	متوسط
گروه لوله و پروفیل‌های فولادی مورد مصرف در سازه				
تیرآهن نمره‌ی ۸	کیلوگرم	×	×	×
تیرآهن نمره‌ی ۱۰	کیلوگرم	×	×	×
تیرآهن نمره‌ی ۱۲	کیلوگرم	۴۰۸۰۰	۵۶۸۰۰	۴۹۶۰۹
تیرآهن نمره‌ی ۱۴	کیلوگرم	۳۵۵۰۰	۵۴۲۰۰	۴۸۳۰۷
تیرآهن نمره‌ی ۱۶	کیلوگرم	۳۲۶۰۰	۴۵۵۰۰	۴۱۳۵۵
تیرآهن نمره‌ی ۱۸	کیلوگرم	۳۶۰۰۰	۴۴۰۰۰	۴۰۳۰۹
تیرآهن نمره‌ی ۲۰	کیلوگرم	۳۹۰۰۰	۴۹۶۰۰	۴۴۴۶۰
تیرآهن نمره‌ی ۲۲	کیلوگرم	۳۴۹۰۰	۴۷۳۵۰	۴۲۲۰۴
تیرآهن نمره‌ی ۲۴	کیلوگرم	۳۱۰۰۰	۴۵۲۰۰	۳۸۹۷۷
تیرآهن نمره‌ی ۲۶	کیلوگرم	۳۹۲۰۰	۴۷۰۵۰	۴۲۴۳۲
تیرآهن نمره‌ی ۲۸	کیلوگرم	×	×	×
تیرآهن نمره‌ی ۳۰	کیلوگرم	۴۱۲۰۰	۶۰۰۰۰	۵۳۵۸۳
تیرآهن نمره‌ی ۳۲	کیلوگرم	×	×	×
تیرآهن نمره‌ی ۳۴	کیلوگرم	×	×	×
تیرآهن نمره‌ی ۳۶	کیلوگرم	×	×	×
تیرآهن نمره‌ی ۳۸	کیلوگرم	×	×	×
تیرآهن نمره‌ی ۴۰	کیلوگرم	×	×	×
تیرآهن بال‌پهن نمره‌ی ۱۰	کیلوگرم	×	×	×
تیرآهن بال‌پهن نمره‌ی ۱۲	کیلوگرم	×	×	×
تیرآهن بال‌پهن نمره‌ی ۱۴	کیلوگرم	×	×	×
تیرآهن بال‌پهن نمره‌ی ۱۶	کیلوگرم	×	×	×
تیرآهن بال‌پهن نمره‌ی ۱۸	کیلوگرم	×	×	×
تیرآهن بال‌پهن نمره‌ی ۲۰	کیلوگرم	×	×	×
تیرآهن بال‌پهن نمره‌ی ۲۲	کیلوگرم	×	×	×
تیرآهن بال‌پهن نمره‌ی ۲۴	کیلوگرم	×	×	×
تیرآهن بال‌پهن نمره‌ی ۲۶	کیلوگرم	×	×	×
تیرآهن بال‌پهن نمره‌ی ۲۸	کیلوگرم	×	×	×
تیرآهن بال‌پهن نمره‌ی ۳۰	کیلوگرم	×	×	×
تیرآهن بال‌پهن نمره‌ی ۳۲	کیلوگرم	×	×	×
تیرآهن بال‌پهن نمره‌ی ۳۴	کیلوگرم	×	×	×
تیرآهن بال‌پهن نمره‌ی ۳۶	کیلوگرم	×	×	×
تیرآهن بال‌پهن نمره‌ی ۳۸	کیلوگرم	×	×	×
تیرآهن بال‌پهن نمره‌ی ۴۰	کیلوگرم	×	×	×

omoorepeyman.ir

۱۵- حداقل، حداکثر و متوسط قیمت مصالح ساختمانی منتخب گروه لوله و پروفیل‌های فولادی مورد مصرف در سازه: کل سال ۱۳۹۷ (دنباله)

عنوان	واحد مبادله	قیمت واحد (ریال)		
		حداقل	حداکثر	متوسط
ناودانی نمره‌ی ۶/۵	کیلوگرم	۴۵۰۰۰	۵۴۰۰۰	۴۸۲۸۹
ناودانی نمره‌ی ۸	کیلوگرم	۴۵۰۰۰	۵۴۰۰۰	۴۸۲۷۱
ناودانی نمره‌ی ۱۰	کیلوگرم	۴۵۰۰۰	۵۵۰۰۰	۴۸۵۸۵
ناودانی نمره‌ی ۱۲	کیلوگرم	۴۵۰۰۰	۵۵۰۰۰	۴۸۷۳۳
ناودانی نمره‌ی ۱۴	کیلوگرم	۴۵۰۰۰	۵۵۰۰۰	۴۸۷۱۵
ناودانی نمره‌ی ۱۶	کیلوگرم	۴۵۰۰۰	۵۵۰۰۰	۴۸۵۸۸
ناودانی نمره‌ی ۱۸	کیلوگرم	۴۵۰۰۰	۶۴۰۰۰	۵۳۸۸۶
ناودانی نمره‌ی ۲۰	کیلوگرم	۵۰۰۰۰	۶۴۰۰۰	۵۸۱۰۰
ناودانی نمره‌ی ۲۲	کیلوگرم	۵۵۰۰۰	۷۰۰۰۰	۶۶۵۰۰
ناودانی نمره‌ی ۲۴	کیلوگرم	۵۵۰۰۰	۷۵۰۰۰	۶۶۰۰۰
ناودانی نمره‌ی ۲۶	کیلوگرم	۵۵۰۰۰	۷۶۰۰۰	۶۸۱۰۰
ناودانی نمره‌ی ۲۸	کیلوگرم	۵۵۰۰۰	۷۶۰۰۰	۶۸۲۷۳
ناودانی نمره‌ی ۳۰	کیلوگرم	۶۰۰۰۰	۸۰۰۰۰	۷۳۷۵۰
نبشی نمره‌ی ۳۰	کیلوگرم	۴۵۰۰۰	۵۴۰۰۰	۴۸۲۲۱
نبشی نمره‌ی ۴۰	کیلوگرم	۴۵۰۰۰	۵۴۰۰۰	۴۸۲۲۱
نبشی نمره‌ی ۵۰	کیلوگرم	۴۵۰۰۰	۵۴۰۰۰	۴۸۵۰۹
نبشی نمره‌ی ۵۵	کیلوگرم	۴۶۰۰۰	۴۷۰۰۰	۴۶۲۵۰
نبشی نمره‌ی ۶۰	کیلوگرم	۴۵۰۰۰	۵۴۰۰۰	۴۸۴۷۰
نبشی نمره‌ی ۷۰	کیلوگرم	×	×	×
نبشی نمره‌ی ۷۵	کیلوگرم	×	×	×
نبشی نمره‌ی ۸۰	کیلوگرم	۴۵۰۰۰	۵۴۰۰۰	۴۸۲۱۱
نبشی نمره‌ی ۹۰	کیلوگرم	×	×	×
نبشی نمره‌ی ۱۰۰	کیلوگرم	۴۵۰۰۰	۵۴۰۰۰	۴۸۳۱۱
نبشی نمره‌ی ۱۲۰	کیلوگرم	۴۶۵۰۰	۵۵۰۰۰	۴۹۰۹۶
نبشی نمره‌ی ۱۵۰	کیلوگرم	۴۵۵۰۰	۶۴۰۰۰	۵۴۷۰۶
سپری نمره‌ی ۲۰	کیلوگرم	×	×	×
سپری نمره‌ی ۲۵	کیلوگرم	×	×	×
سپری نمره‌ی ۳۰	کیلوگرم	۴۵۰۰۰	۵۳۵۰۰	۴۸۶۵۴
سپری نمره‌ی ۴۰	کیلوگرم	۴۳۰۰۰	۵۴۰۰۰	۴۸۷۵۰
سپری نمره‌ی ۵۰	کیلوگرم	۴۵۰۰۰	۵۳۵۰۰	۴۸۶۶۰
سپری نمره‌ی ۶۰	کیلوگرم	۴۵۰۰۰	۵۳۵۰۰	۴۸۷۷۳
سپری نمره‌ی ۷۰	کیلوگرم	×	×	×

omoorepeyman.ir

۱۶- حداقل، حداکثر و متوسط قیمت مصالح ساختمانی منتخب گروه میلگرد: کل سال ۱۳۹۷

عنوان	واحد مبادله	قیمت واحد (ریال)		
		حداقل	حداکثر	متوسط
گروه میلگرد				
شبکه‌ی جوشی مش فولادی با میلگرد ساده	کیلوگرم	۵۱۰۰۰	۵۵۰۰۰	۵۲۵۰۰
مفتول سیاه	کیلوگرم	۵۳۰۰۰	۷۰۰۰۰	۵۸۷۱۴
شبکه‌ی جوشی مش فولادی با میلگرد آجدار	کیلوگرم	۵۱۰۰۰	۵۵۰۰۰	۵۲۵۰۰
میلگرد ساده‌ی نمره‌ی ۶	کیلوگرم	۴۱۰۰۰	۷۰۰۰۰	۵۵۳۶۲
میلگرد ساده‌ی نمره‌ی ۸	کیلوگرم	۴۱۰۰۰	۶۳۰۰۰	۵۰۴۷۲
میلگرد ساده‌ی نمره‌ی ۱۰	کیلوگرم	۴۱۰۰۰	۶۳۰۰۰	۵۰۲۳۸
میلگرد ساده‌ی نمره‌ی ۱۲	کیلوگرم	۴۱۰۰۰	۶۳۰۰۰	۵۲۰۸۳
میلگرد ساده‌ی نمره‌ی ۱۴	کیلوگرم	۴۱۰۰۰	۶۳۰۰۰	۵۱۸۸۶
میلگرد ساده‌ی نمره‌ی ۱۶	کیلوگرم	۴۱۰۰۰	۶۳۰۰۰	۵۲۵۴۳
میلگرد ساده‌ی نمره‌ی ۱۸	کیلوگرم	۴۱۰۰۰	۶۳۰۰۰	۵۲۵۴۳
میلگرد ساده‌ی نمره‌ی ۲۰	کیلوگرم	۴۱۰۰۰	۶۳۰۰۰	۵۲۵۴۳
میلگرد ساده‌ی نمره‌ی ۲۲	کیلوگرم	۴۱۰۰۰	۶۳۰۰۰	۵۲۵۶۸
میلگرد ساده‌ی نمره‌ی ۲۴	کیلوگرم	۴۱۰۰۰	۶۳۰۰۰	۵۲۰۰۰
میلگرد ساده‌ی نمره‌ی ۲۶	کیلوگرم	×	×	×
میلگرد ساده‌ی نمره‌ی ۲۸	کیلوگرم	۴۱۰۰۰	۶۳۰۰۰	۵۲۳۰۰
میلگرد ساده‌ی نمره‌ی ۳۰	کیلوگرم	۴۱۰۰۰	۶۳۰۰۰	۵۲۹۷۴
میلگرد ساده‌ی نمره‌ی ۳۲	کیلوگرم	۴۱۰۰۰	۶۳۰۰۰	۵۳۳۶۱
میلگرد ساده‌ی نمره‌ی ۵۰	کیلوگرم	۴۱۰۰۰	۶۵۰۰۰	۵۴۳۰۸
میلگرد آجدار نمره‌ی ۶	کیلوگرم	۴۱۰۰۰	۶۰۰۰۰	۴۵۸۴۶
میلگرد آجدار نمره‌ی ۸	کیلوگرم	۴۱۰۰۰	۵۲۰۰۰	۴۶۶۴۶
میلگرد آجدار نمره‌ی ۱۰	کیلوگرم	۴۱۰۰۰	۵۲۰۰۰	۴۷۹۷۵
میلگرد آجدار نمره‌ی ۱۲	کیلوگرم	۴۱۰۰۰	۵۳۰۰۰	۴۸۳۵۰
میلگرد آجدار نمره‌ی ۱۴	کیلوگرم	۴۱۰۰۰	۵۵۰۰۰	۴۸۹۳۵
میلگرد آجدار نمره‌ی ۱۶	کیلوگرم	۴۱۰۰۰	۵۵۰۰۰	۴۹۱۴۲
میلگرد آجدار نمره‌ی ۱۸	کیلوگرم	۴۱۰۰۰	۵۶۰۰۰	۴۸۹۰۸
میلگرد آجدار نمره‌ی ۲۰	کیلوگرم	۴۱۰۰۰	۵۶۰۰۰	۴۹۴۳۱
میلگرد آجدار نمره‌ی ۲۲	کیلوگرم	۴۱۰۰۰	۴۹۰۰۰	۴۶۱۸۷
میلگرد آجدار نمره‌ی ۲۴	کیلوگرم	۴۱۰۰۰	۴۹۰۰۰	۴۶۶۶۴
میلگرد آجدار نمره‌ی ۲۶	کیلوگرم	×	×	×
میلگرد آجدار نمره‌ی ۲۸	کیلوگرم	۴۱۰۰۰	۴۹۰۰۰	۴۵۸۶۳
میلگرد آجدار نمره‌ی ۳۰	کیلوگرم	۴۱۰۰۰	۴۹۰۰۰	۴۵۴۱۰
میلگرد آجدار نمره‌ی ۳۲	کیلوگرم	۴۱۰۰۰	۴۹۰۰۰	۴۵۹۰۶

omoorepeyman.ir

۱۷- حداقل، حداکثر و متوسط قیمت مصالح ساختمانی منتخب گروه ورق‌های فلزی و گروه ورق‌های گالوانیزه: کل سال ۱۳۹۷

عنوان	واحد مبادله	قیمت واحد (ریال)		
		حداقل	حداکثر	متوسط
گروه ورق‌های فلزی				
ورق سیاه به ضخامت بیش از ۳ میلی‌متر	کیلوگرم	۴۳۰۰۰	۶۰۰۰۰	۵۲۹۱۳
ورق استیل	کیلوگرم	۱۵۰۰۰۰	۶۰۰۰۰۰	۳۴۲۸۵۷
ورق مس	کیلوگرم	۵۹۵۰۰۰	۸۶۰۰۰۰	۶۹۸۲۰۰
ورق برنز	کیلوگرم	۵۵۰۰۰۰	۷۵۰۰۰۰	۶۱۱۰۵۳
پروفیل برنزی توخالی	کیلوگرم	۵۲۰۰۰	۵۲۰۰۰	۵۲۰۰۰
پروفیل برنزی توپر	کیلوگرم	×	×	×
گروه ورق‌های گالوانیزه				
ورق گالوانیزه‌ی صاف	کیلوگرم	۵۱۰۰۰	۸۸۰۰۰	۶۸۲۹۶
ورق گالوانیزه‌ی کرکره‌ای	کیلوگرم	۶۵۰۰۰	۹۰۵۰۰	۷۴۷۵۰
ورق گالوانیزه‌ی رنگی	کیلوگرم	۷۰۰۰۰	۱۰۹۰۰۰	۸۳۲۴۰
ورق گالوانیزه‌ی با موج ذوزنقه	کیلوگرم	۶۵۰۰۰	۹۰۵۰۰	۷۶۱۹۶

۱۸- حداقل، حداکثر و متوسط قیمت مصالح ساختمانی منتخب گروه قطعات پیش‌ساخته‌ی سیمانی و بتنی: کل سال ۱۳۹۷

عنوان	واحد مبادله	قیمت واحد (ریال)		
		حداقل	حداکثر	متوسط
گروه قطعات پیش‌ساخته‌ی سیمانی و بتنی				
بلوک سیمانی دیواری به ابعاد ۴۰×۲۰×۱۰	قالب	۷۰۰۰	۱۵۰۰۰	۱۰۷۲۷
بلوک سیمانی دیواری به ابعاد ۴۰×۲۰×۲۰	قالب	۸۰۰۰	۱۸۰۰۰	۱۲۱۹۶
لوله‌ی سیمانی معمولی نمره‌ی ۱۰	متر	۳۵۰۰۰	۱۰۰۰۰۰	۷۲۰۵۶
لوله‌ی سیمانی معمولی نمره‌ی ۱۵	متر	۵۰۰۰۰	۱۵۰۰۰۰	۹۲۵۰۰
لوله‌ی سیمانی معمولی نمره‌ی ۲۰	متر	۹۰۰۰۰	۱۸۰۰۰۰	۱۲۸۳۳۳
کفپوش بتنی	مترمربع	×	×	×
کول سیمانی	متر	۳۰۰۰۰۰	۳۵۰۰۰۰	۳۰۶۲۵۰

omoorepeyman.ir

۱۹- حداقل، حداکثر و متوسط قیمت مصالح ساختمانی منتخب گروه موزاییک: کل سال ۱۳۹۷

عنوان	واحد مبادله	قیمت واحد (ریال)		
		حداقل	حداکثر	متوسط
گروه موزاییک				
موزاییک سیمانی ساده به ابعاد ۲۵× ۲۵	مترمربع	×	×	×
موزاییک سیمانی ساده به ابعاد ۳۰×۳۰	مترمربع	۷۰۰۰۰	۱۳۰۰۰۰	۱۰۲۸۰۰
موزاییک ایرانی با سنگ موزاییک معمولی به ابعاد ۳۰×۳۰	مترمربع	۷۰۰۰۰	۱۴۰۰۰۰	۱۰۹۲۰۰
موزاییک ایرانی با سنگ موزاییک معمولی به ابعاد ۴۰×۴۰	مترمربع	۸۰۰۰۰	۱۸۰۰۰۰	۱۳۶۵۰۰
موزاییک فرنگی با خرده سنگ مرمر یا مرمریت تا نمره‌ی ۵ به ابعاد ۳۰×۳۰	مترمربع	۱۳۰۰۰۰	۲۲۰۰۰۰	۱۶۹۷۲۲
موزاییک فرنگی با خرده سنگ مرمر یا مرمریت تا نمره‌ی ۵ به ابعاد ۴۰×۴۰	مترمربع	۱۵۰۰۰۰	۲۵۰۰۰۰	۱۹۰۰۰۰
موزاییک فرنگی با خرده سنگ مرمر یا مرمریت نمره‌ی ۵ و بالاتر به ابعاد ۳۰×۳۰	مترمربع	×	×	×
موزاییک فرنگی با لاشه سنگ مرمر یا مرمریت به ابعاد ۳۰×۳۰	مترمربع	×	×	×
موزاییک ایرانی آجدار برای فرش محوطه به ابعاد ۳۰×۳۰	مترمربع	۱۰۰۰۰۰	۱۴۰۰۰۰	۱۰۸۶۰۰

۲۰- حداقل، حداکثر و متوسط قیمت مصالح ساختمانی منتخب گروه چوب، گروه مصالح ساخته شده‌ی چوبی و گروه قطعات پیش‌ساخته‌ی چوبی: کل سال ۱۳۹۷

عنوان	واحد مبادله	قیمت واحد (ریال)		
		حداقل	حداکثر	متوسط
گروه چوب				
تراورس خارجی	مترمکعب	×	×	×
تخته نراد خارجی	مترمکعب	×	×	×
تراورس ایرانی	مترمکعب	×	×	×
تخته‌ی ایرانی به ابعاد ۱۰×۱۰	مترمکعب	۱۱۰۰۰۰۰۰	۱۷۰۰۰۰۰۰	۱۳۳۷۵۰۰۰
چوب چهار تراش خارجی	مترمکعب	۲۴۰۰۰۰۰۰	۳۴۷۰۰۰۰۰	۲۸۶۰۸۶۹۶
چوب چهار تراش ایرانی	مترمکعب	×	×	×
الوار ایرانی	مترمکعب	۶۰۰۰۰۰۰	۱۰۰۰۰۰۰۰	۶۸۰۰۰۰۰
گروه مصالح ساخته شده‌ی چوبی				
تخته فیبر به ضخامت ۳ میلی‌متر	مترمربع	۱۳۶۰۰۰	۳۷۰۰۰۰	۲۸۶۹۲۹
نئوپان به ضخامت ۵ میلی‌متر	مترمربع	×	×	×
نئوپان به ضخامت ۱۶ میلی‌متر	مترمربع	۲۳۰۰۰۰	۱۷۵۰۰۰۰	۶۲۳۸۶۴
سه‌لایی ۳/۶ میلی‌متری ایرانی راش، ملج، صنوبر، ممرز و سایر گونه‌ها	مترمربع	×	×	×
گروه قطعات پیش‌ساخته‌ی چوبی				
لمبه‌ی چوبی	مترمربع	۴۳۰۰۰۰	۷۰۰۰۰۰	۵۳۴۱۱۸

omoorepeyman.ir

۲۱- حداقل، حداکثر و متوسط قیمت مصالح ساختمانی منتخب گروه محصولات پلاستیکی پوشش کف و دیوار: کل سال ۱۳۹۷

عنوان	واحد مبادله	قیمت واحد (ریال)		
		حداقل	حداکثر	متوسط
گروه محصولات پلاستیکی پوشش کف و دیوار				
کفپوش پلاستیکی از نوع وینیل به ضخامت ۱/۵ میلی‌متر به‌صورت تایل	مترمربع	۳۹۰۰۰۰	۶۷۰۰۰۰	۵۰۱۵۳۸
کفپوش لاستیکی آجدار به ضخامت ۲/۵ میلی‌متر به‌صورت رول	مترمربع	۴۸۰۰۰۰	۶۹۵۰۰۰	۶۰۱۸۷۵
کفپوش لاستیکی آجدار به ضخامت ۳ میلی‌متر به‌صورت رول	مترمربع	×	×	×
کفپوش پلاستیکی از نوع وینیل به ابعاد ۲۵×۲۵ و ضخامت ۲میلی‌متر به‌صورت تایل	مترمربع	۵۵۰۰۰۰	۷۵۰۰۰۰	۶۳۰۰۰۰
کفپوش پلاستیکی از نوع وینیل به ابعاد ۵۰×۵۰ و ضخامت ۲میلی‌متر به‌صورت تایل	مترمربع	۵۳۰۰۰۰	۷۵۰۰۰۰	۶۱۶۴۲۹

۲۲- حداقل، حداکثر و متوسط قیمت مصالح ساختمانی منتخب گروه مصالح پلاستیکی و لاستیکی و گروه چتایی: کل سال ۱۳۹۷

عنوان	واحد مبادله	قیمت واحد (ریال)		
		حداقل	حداکثر	متوسط
گروه مصالح پلاستیکی و لاستیکی				
پلاستوفوم (یونولیت) ۲۰ کیلوگرم در مترمکعب	مترمکعب	۴۱۰۰۰۰۰	۶۷۵۰۰۰۰	۵۰۰۷۵۰۰
ورق بدون موج اکریلیک به ضخامت حدود ۳ میلی‌متر	مترمربع	۱۰۸۸۴۱۷	۱۸۸۰۰۰۰	۱۴۵۶۲۱۴
ورق فایبرگلاس ساده به ضخامت ۱ تا ۱/۵ میلی‌متر	مترمربع	۱۴۰۰۰۰	۲۸۰۰۰۰	۲۰۰۰۰۰
ورق فایبرگلاس موج‌دار به ضخامت ۱تا ۱/۵ میلی‌متر	مترمربع	۱۵۰۰۰۰	۲۶۰۰۰۰	۲۰۱۲۱۱
ورق بدون موج پلی‌استایرن به ضخامت ۱۰سانتی‌متر	مترمربع	۴۰۰۰۰۰	۴۹۵۰۰۰	۴۳۳۰۰۰
گروه چتایی				
گونی چتایی ۷×۴۰	یارد	۵۶۰۰۰	۷۰۰۰۰	۶۴۱۰۰
گونی چتایی ۹×۴۵	یارد	۴۰۰۰۰	۹۰۰۰۰	۷۵۲۶۷
گونی چتایی ۱۰×۴۰	یارد	×	×	×
گونی چتایی ۱۱×۴۵	یارد	۸۸۰۰۰	۹۴۰۰۰	۹۰۶۶۷

omoorepeyman.ir