ریاست جمهوری

سازمان برنامه و بودجه کشور

مـرکـز آمـار ایـران

نتایج آمارگیری از قیمت مصالح ساختمانی

نیمه‌ی دوم ۱۳۹۶

مرکز آمار ایران

omoorepeyman.ir



نشانه‌های نشریات مرکز آمار ایران

-	آمار گردآوری نشده است.
000	آمار در دسترس نیست.
×	ذاتاً یا عملاً وجود ندارد.
××	جمع و محاسبه غیرممکن یا بی‌معنی است.
//	رقم کمتر از نصف واحد است.
|	رقم (نسبت) ناچیز و قابل صرف‌نظرکردن است.
*	رقم غیرقطعی است.
×	رقم جنبه‌ی تخمینی دارد.
⊘	به‌دلیل حفظ محرمانگی، رقم قابل انتشار نیست.

اختلاف در سرجمع‌ها به علت سرراست کردن ارقام است. محاسبه نسبت‌ها و شاخص‌ها قبل از سرراست کردن ارقام صورت گرفته است.

omoorepeyman.ir

مقدمه

با توجه به اهمیت فعالیت‌های عمرانی و نقش آن در توسعه‌ی اقتصادی و اجتماعی کشور، همه‌ساله بخش عمده‌ای از بودجه‌ی عمومی به فعالیت‌های عمرانی اختصاص می‌یابد. دسترسی به اطلاعات صحیح و منظم از قیمت مهم‌ترین عامل مؤثر در این فعالیت‌ها یعنی مصالح ساختمانی از ابزارهای لازم در تهیه‌ی تعرفه‌ها، فهرست بهای پایه‌ی اقلام، برنامه‌ریزی و در نهایت برآورد هزینه‌ها و عقد پیمان‌های مربوط به فعالیت‌های عمرانی است. همچنین، اطلاع از قیمت مصالح ساختمانی و روند تغییرات آن، در مواقع لزوم در بررسی و کنترل عوامل مؤثر بر قیمت و اتخاذ تصمیم برای تنظیم و کنترل بازار، مفید واقع می‌شود.

تهیه‌ی طرح آمارگیری از قیمت مصالح ساختمانی توسط مرکز آمار ایران، به درخواست معاونت امور فنی سازمان برنامه و بودجه کشور صورت گرفت که از سال ۱۳۶۵ تا سال ۱۳۷۰ به‌صورت شش‌ماهه در سراسر کشور اجرا و نتایج آن به‌صورت نشریات شش‌ماهه و سالانه منتشر شده است. از سال ۱۳۷۴ طرح با انجام تغییراتی، در سطح شهرستان تهران در دو مرحله از سال (شش‌ماهه‌ی اول و شش‌ماهه‌ی دوم) اجرا و نشریات آن به‌صورت شش‌ماهه منتشر شده است. نشریه‌ی حاضر، نتایج مربوط به نیمه‌ی دوم ۱۳۹۶ به همراه درصد تغییرات متوسط قیمت مصالح ساختمانی نسبت به نیمه‌ی قبل (نیمه‌ی اول ۱۳۹۶) و نیمه‌ی مشابه سال قبل (نیمه‌ی دوم ۱۳۹۵) را ارایه می‌دهد.

این نشریه در دفتر آمارهای صنعت، معدن و زیربنایی مرکز آمار ایران توسط کارشناسان گروه آمارهای مسکن و ساختمان تهیه شده است، امیدواریم که اطلاعات یاد شده، مسئولان و تصمیم‌گیران را در انجام وظایف یاری دهد.

مرکز آمار ایران

omoorepeyman.ir

فهرست مندرجات

عنوان **صفحه**

مشخصات کلی طرح ۹

گزیده‌ی یافته‌ها ۱۱

نمودارها ۱۵

نمودار ۱- روند تغییرات قیمت سنگ پلاک صیقلی تراورتن سفید- درجه‌ی یک و ماسه‌ی شسته از نیمه‌ی اول ۱۳۹۱ تا نیمه‌ی دوم ۱۳۹۶ ..... ۱۷

نمودار ۲- روند تغییرات قیمت اقلام آجر ماشینی سوراخدار سفید ۵/۵ سانتی، بلوک سفالی آجر تیغه به ابعاد «۲۵×۲۰×۱۰» ، آجر فشاری، و گونی چتایی«۷×۴۰» از نیمه‌ی اول ۱۳۹۱ تا نیمه‌ی دوم ۱۳۹۶ ..... ۱۷

نمودار ۳- روند تغییرات قیمت اقلام، تیرآهن نمره‌ی ۱۴، تیرآهن نمره‌ی ۱۶، میلگرد آجدار نمره‌ی ۱۲، و میلگرد آجدار نمره‌ی ۱۴ از نیمه‌ی اول ۱۳۹۱ تا نیمه‌ی دوم ۱۳۹۶ ..... ۱۸

جدول‌های آماری ۱۹

۱- حداقل، حداکثر، متوسط و درصد تغییرات قیمت مصالح ساختمانی منتخب گروه خاک، گروه مصالح سنگی بتن و بنایی و گروه سنگ‌های ریشه‌دار: نیمه‌ی دوم ۱۳۹۶ ..... ۲۱

۲- حداقل، حداکثر، متوسط و درصد تغییرات قیمت مصالح ساختمانی منتخب گروه سنگ‌های تخت پلاک: نیمه‌ی دوم ۱۳۹۶ ..... ۲۲

۳- حداقل، حداکثر، متوسط و درصد تغییرات قیمت مصالح ساختمانی منتخب گروه آجر و سفال: نیمه‌ی دوم ۱۳۹۶ ..... ۲۳

۴- حداقل، حداکثر، متوسط و درصد تغییرات قیمت مصالح ساختمانی منتخب گروه لوله و پروفیل‌های فولادی مورد مصرف درسازه: نیمه‌ی دوم ۱۳۹۶ ..... ۲۴

۵- حداقل، حداکثر، متوسط و درصد تغییرات قیمت مصالح ساختمانی منتخب گروه میلگرد: نیمه‌ی دوم ۱۳۹۶ ..... ۲۶

۶- حداقل، حداکثر، متوسط و درصد تغییرات قیمت مصالح ساختمانی منتخب گروه ورق‌های فلزی و گروه ورق‌های گالوانیزه: نیمه‌ی دوم ۱۳۹۶ ..... ۲۷

۷- حداقل، حداکثر، متوسط و درصد تغییرات قیمت مصالح ساختمانی منتخب گروه قطعات پیش‌ساخته‌ی سیمانی و بتنی: نیمه‌ی‌دوم ۱۳۹۶ ..... ۲۷

۸- حداقل، حداکثر، متوسط و درصد تغییرات قیمت مصالح ساختمانی منتخب گروه موزاییک: نیمه‌ی دوم ۱۳۹۶ ..... ۲۸

۹- حداقل، حداکثر، متوسط و درصد تغییرات قیمت مصالح ساختمانی منتخب گروه چوب، گروه مصالح ساخته شده‌ی چوبی وگروه قطعات پیش‌ساخته‌ی چوبی: نیمه‌ی دوم ۱۳۹۶ ..... ۲۸

۱۰- حداقل، حداکثر، متوسط و درصد تغییرات قیمت مصالح ساختمانی منتخب گروه محصولات پلاستیکی پوشش کف و دیوار: نیمه‌ی دوم ۱۳۹۶ ..... ۲۹

۱۱- حداقل، حداکثر، متوسط و درصد تغییرات قیمت مصالح ساختمانی منتخب گروه مصالح پلاستیکی و لاستیکی و گروه چتایی: نیمه‌ی دوم ۱۳۹۶ ..... ۲۹

۱۲- حداقل، حداکثر و متوسط قیمت مصالح ساختمانی منتخب گروه خاک، گروه مصالح سنگی بتن و بنایی و گروه سنگ‌های ریشه‌دار: کل سال ۱۳۹۶ ..... ۳۰

۱۳- حداقل، حداکثر و متوسط قیمت مصالح ساختمانی منتخب گروه سنگ‌های تخت پلاک: کل سال ۱۳۹۶ ..... ۳۱

۱۴- حداقل، حداکثر و متوسط قیمت مصالح ساختمانی منتخب گروه آجر و سفال: کل سال ۱۳۹۶ ..... ۳۲

۱۵- حداقل، حداکثر و متوسط قیمت مصالح ساختمانی منتخب گروه لوله و پروفیل‌های فولادی مورد مصرف در سازه: کل سال ۱۳۹۶ ..... ۳۳

۱۶- حداقل، حداکثر و متوسط قیمت مصالح ساختمانی منتخب گروه میلگرد: کل سال ۱۳۹۶ ..... ۳۵

۱۷- حداقل، حداکثر و متوسط قیمت مصالح ساختمانی منتخب گروه ورق‌های فلزی و گروه ورق‌های گالوانیزه: کل سال ۱۳۹۶ ..... ۳۶

۱۸- حداقل، حداکثر و متوسط قیمت مصالح ساختمانی منتخب گروه قطعات پیش‌ساخته‌ی سیمانی و بتنی: کل سال ۱۳۹۶ ..... ۳۶

۱۹- حداقل، حداکثر و متوسط قیمت مصالح ساختمانی منتخب گروه موزاییک: کل سال ۱۳۹۶ ..... ۳۷

۲۰- حداقل، حداکثر و متوسط قیمت مصالح ساختمانی منتخب گروه چوب، گروه مصالح ساخته شده‌ی چوبی و گروه قطعات پیش‌ساخته‌ی چوبی: کل سال ۱۳۹۶ ..... ۳۷

۲۱- حداقل، حداکثر و متوسط قیمت مصالح ساختمانی منتخب گروه محصولات پلاستیکی پوشش کف و دیوار: کل سال ۱۳۹۶ ..... ۳۸

۲۲- حداقل، حداکثر و متوسط قیمت مصالح ساختمانی منتخب گروه مصالح پلاستیکی و لاستیکی و گروه چتایی: کل سال ۱۳۹۶ ..... ۳۸

omoorepeyman.ir

مشخصات کلی طرح

هدف

هدف از اجرای طرح، گردآوری آمار و اطلاعات مورد نیاز برای محاسبه‌ی متوسط قیمت برخی از مصالح ساختمانی مورد استفاده در طرح‌های عمرانی در دست اجرا در شهرستان تهران در دوره‌ی مورد نظر (نیمه‌ی دوم ۱۳۹۶) است.

جامعه‌ی هدف

تمامی مصالح ساختمانی منتخب معامله‌شده توسط کارگاه‌های تولیدکننده یا عمده‌فروشی مصالح ساختمانی در سطح شهرستان تهران براساس چارچوب مورد استفاده در طرح، جامعه‌ی هدف این طرح را تشکیل می‌دهند.

واحد آماری

هریک از مصالح ساختمانی منتخب معامله شده توسط کارگاه‌های تولیدکننده یا عمده‌فروشی مصالح ساختمانی در سطح شهرستان تهران براساس چارچوب مورد استفاده در طرح، واحد آماری این طرح را تشکیل می‌دهد.

چارچوب نمونه‌گیری

فهرست کارگاه‌های تولیدکننده یا عمده‌فروشی مصالح ساختمانی حاصل که پس از هر آمارگیری به‌هنگام می شود، چارچوب نمونه‌گیری این طرح را تشکیل می‌دهد.

واحد نمونه‌گیری

هر یک از کارگاه‌های تولیدکننده یا عمده‌فروشی مصالح ساختمانی در چارچوب نمونه‌گیری، واحد نمونه‌گیری این طرح را تشکیل می‌دهد.

روش آمارگیری

برای انتخاب کارگاه‌های نمونه در این طرح، از روش نمونه‌گیری استفاده می‌شود. به این‌ترتیب که بر اساس طرح نمونه‌گیری، تعدادی از کارگاه‌های موجود در چارچوب نمونه‌گیری، به‌صورت نمونه انتخاب و با مراجعه به این کارگاه‌ها و با استفاده از **تبلت**، قیمت‌گیری از اقلام انجام می‌شود. بدین ترتیب، استفاده از شیوه‌ی سنتی کاغذ و قلم (ثبت اطلاعات در پرسشنامه‌های کاغذی) و نیز ورود اطلاعات از طریق داده‌آمایی، حذف شده است.

زمان آمارگیری

زمان آمارگیری در این طرح، بهمن ماه سال ۱۳۹۶ بوده است.

زمان آماری

در این مرحله از اجرای طرح، اطلاعات مربوط به شش‌ماهه‌ی دوم سال ۱۳۹۶ گردآوری شده است.

omoorepeyman.ir

اقلام آماری

در نیمه‌ی دوم سال ۱۳۹۶، اطلاعات مورد نظر در این آمارگیری شامل ۱۲۷ قلم از انواع مصالح ساختمانی بوده است که در ۱۷ گروه به شرح جدول زیر طبقه‌بندی شده‌اند.

عنوان گروه	تعداد اقلام آمارگیری‌شده در گروه
خاک	۱
مصالح سنگی بتن و بنایی	۷
سنگ‌های ریشه‌دار	۱
سنگ‌های تخت پلاک	۱۸
آجر و سفال	۹
لوله و پروفیل‌های فولادی مورد مصرف در سازه	۳۳
میلگرد	۱۸
ورق‌های فلزی	۵
ورق‌های گالوانیزه	۴
قطعات پیش‌ساخته‌ی سیمانی و بتنی	۷
موزاییک	۶
چوب	۳
مصالح ساخته شده‌ی چوبی	۳
قطعات پیش‌ساخته‌ی چوبی	۱
محصولات پلاستیکی پوشش کف و دیوار	۴
مصالح پلاستیکی و لاستیکی	۴
چتایی	۳

تعریف قیمت

منظور از قیمت در این طرح، ارزش ریالی پرداختی برای خرید هر واحد از مصالح ساختمانی مورد آمارگیری است. به این‌ترتیب، مقدار پولی که برای به‌دست آوردن واحد معینی از مصالح ساختمانی مورد نظر پرداخت شده، به‌عنوان قیمت آن منظور شده است، مانند قیمت یک مترمربع سنگ پلاک صیقلی تراورتن سفید درجه‌ی یک یا قیمت یک کیلوگرم تیرآهن نمره‌ی ۱۴، قیمت مورد نظر در این طرح، قیمت عملی فروش است و منظور از قیمت عملی فروش، مبلغی است که کارگاه عمده‌فروشی یا تولیدکننده‌ی مصالح ساختمانی در آخرین معامله‌ی انجام شده در طول زمان آماری در مقابل فروش واحد معینی از کالا دریافت کرده است. به این‌ترتیب، مظنه در این طرح مورد نظر نیست.

omoorepeyman.ir

گزیده‌ی یافته‌ها

در این قسمت، کمترین و بیش‌ترین درصد تغییرات قیمت مصالح ساختمانی مورد آمارگیری در سطح شهرستان تهران در نیمه‌ی دوم ۱۳۹۶، به‌تفکیک گروه‌های مختلف نسبت به نیمه‌ی قبل (نیمه‌ی اول ۱۳۹۶) و نیمه‌ی مشابه در سال قبل (نیمه‌ی دوم ۱۳۹۵) ارایه می‌شود.

گروه خاک، مصالح سنگی بتن و بنایی و سنگ‌های ریشه‌دار

بر اساس نتایج آمارگیری از قیمت مصالح ساختمانی در نیمه‌ی دوم ۱۳۹۶، در سه گروه «خاک»، «مصالح سنگی بتن و بنایی» و «سنگ‌های ریشه‌دار»، هم افزایش و هم کاهش متوسط قیمت اقلام مورد بررسی مشاهده می‌شود. با مقایسه‌ی متوسط قیمت‌های اقلام این گروه‌ها در این نیمه، نسبت به نیمه‌ی قبل مشاهده می شود « شن طبیعی» با ۱۳/۰ درصد دارای بیش‌ترین افزایش متوسط قیمت و «خاک رس طبیعی» با ۵/۶ درصد دارای بیش‌ترین کاهش متوسط قیمت بوده است.

با مقایسه‌ی متوسط قیمت‌های اقلام این سه گروه در این نیمه، نسبت به نیمه‌ی مشابه سال قبل مشاهده می‌شود، بیش‌ترین افزایش متوسط قیمت مربوط به «ماسه طبیعی (ماسه کفی)» با ۳۸/۹ درصد و بیش‌ترین کاهش متوسط قیمت مربوط به «سنگ دو تیشه ریشه دار لاشتر» با ۴/۶ درصد بوده است.

گروه سنگ‌های تخت پلاک

مقایسه‌ی متوسط قیمت اقلام این گروه با دوره‌ی قبل نشان دهنده‌ی افزایش قیمت‌ها در بعضی از اقلام و کاهش آن در بعضی دیگر از اقلام است. بیش‌ترین افزایش متوسط قیمت نسبت به دوره‌ی قبل مربوط به « سنگ پلاک صیقلی تراورتن سفید - درجه یک» با ۱۸/۵ درصد و «پودر سنگ معمولی(فله)» با ۱۰/۱ درصد دارای بیش‌ترین کاهش قیمت در این گروه بوده است.

با مقایسه‌ی متوسط قیمت‌های اقلام در این نیمه نسبت به نیمه‌ی مشابه سال قبل مشاهده می‌شود، بیش‌ترین افزایش متوسط قیمت نسبت به دوره‌ی مشابه در سال قبل مربوط به «سنگ پلاک صیقلی تراورتن سفید - درجه یک» با ۵۹/۸ درصد بوده است و «سنگ پلاک صیقلی گرانیت گل پنبه نطنز درجه یک» با ۷/۱ درصد دارای بیش‌ترین کاهش قیمت در این گروه بوده است.

گروه آجر و سفال

مقایسه‌ی متوسط قیمت اقلام این گروه در این دوره نسبت به دوره‌ی قبل نشان دهنده‌ی افزایش قیمت‌ها در بعضی از اقلام و کاهش آن در بعضی دیگر از اقلام است. در بین اقلام این گروه تنها کاهش متوسط قیمت مربوط به «بلوک سفالی آجر تیغه به ابعاد ۲۵×۲۰×۱۰» با ۱/۲ درصد و بیش‌ترین افزایش مربوط به «آجر ماشینی سوراخدار سفید ۵/۵ سانتی» با ۱۸/۲ درصد بوده است.

با مقایسه‌ی نتایج حاصل از آمارگیری نیمه‌ی دوم ۱۳۹۶ با دوره‌ی مشابه سال قبل، افزایش متوسط قیمت اقلام مورد بررسی در این گروه مشاهده می شود. «آجر قزاقی ۴ سانتی» با ۱/۹ درصد، دارای کمترین افزایش قیمت و «آجر ماشینی سوراخدار سفید ۵/۵ سانتی» با ۴۲/۶ درصد دارای بیش‌ترین افزایش متوسط قیمت بوده است.

omoorepeyman.ir

گروه لوله و پروفیل‌های فولادی مورد مصرف در سازه

در گروه «لوله و پروفیل‌های فولادی مورد مصرف در سازه»، افزایش متوسط قیمت اقلام مورد بررسی در این گروه مشاهده می شود. در این گروه، بیش‌ترین افزایش قیمت نسبت به دوره‌ی قبل مربوط به «نبشی نمره‌ی ۱۵۰» با ۱۲/۱ درصد و بیش‌ترین کاهش قیمت مربوط به «تیرآهن نمره‌ی ۱۸» با ۰/۷ درصد بوده است.

با مقایسه‌ی متوسط قیمت‌های اقلام این گروه در این نیمه نسبت به نیمه‌ی مشابه سال قبل، افزایش قیمت‌ها مشاهده می شود. بیش‌ترین افزایش متوسط قیمت، مربوط به «نبشی نمره‌ی ۱۵۰» با ۵۴/۸ درصد و کمترین افزایش متوسط قیمت مربوط به «ناودانی نمره‌ی ۲۰» با ۵/۵ درصد بوده است.

گروه میلگرد

در گروه «میلگرد»، با مقایسه‌ی متوسط قیمت اقلام در این دوره نسبت به دوره‌ی قبل افزایشی بودن قیمت‌های تمامی اقلام مشاهده می‌شود. کمترین افزایش متوسط قیمت مربوط به «مفتول سیاه» با ۱/۰ درصد و بیش‌ترین افزایش مربوط به «میلگرد آجدار نمره‌ی ۶» با ۱۳/۷ درصد بوده است.

مقایسه‌ی نتایج حاصل از آمارگیری نیمه‌ی دوم ۱۳۹۶ با دوره‌ی مشابه سال قبل، نشان‌دهنده‌ی افزایشی بودن متوسط قیمت تمامی اقلام است. در بین اقلام این گروه، کمترین افزایش متوسط قیمت مربوط به «میلگرد ساده نمره‌ی ۳۰» با ۱۱/۴ درصد و بیش‌ترین افزایش متوسط قیمت مربوط به «میلگرد آجدار نمره‌ی ۱۰» با ۵۱/۵ درصد بوده است.

گروه ورق‌های فلزی

در گروه «ورق‌های فلزی»، مقایسه‌ی متوسط قیمت اقلام در این دوره نسبت به دوره‌ی قبل افزایشی بودن قیمت‌های تمامی اقلام مشاهده می‌شود. کمترین متوسط قیمت مربوط به «ورق سیاه به ضخامت بیش از ۳ میلی‌متر» با ۰/۳ درصد و بیش‌ترین افزایش قیمت مربوط به «ورق مس» با ۱۷/۶ درصد بوده است.

با مقایسه‌ی متوسط قیمت‌های اقلام این گروه در این نیمه نسبت به نیمه‌ی مشابه سال قبل افزایشی بودن قیمت‌های تمامی اقلام مشاهده می شود. کمترین افزایش متوسط قیمت مربوط به متوسط قیمت «ورق استیل» با ۲/۹ درصد و بیش‌ترین افزایش متوسط قیمت مربوط به «ورق برنز» با ۱۰۶/۹ درصد بوده است.

گروه ورق‌های گالوانیزه

در گروه «ورق‌های گالوانیزه»، مقایسه‌ی متوسط قیمت اقلام در این دوره با دوره‌ی قبل حاکی از افزایش قیمت اقلام آن است. در بین اقلام این گروه، بیش‌ترین افزایش متوسط قیمت نسبت به دوره‌ی قبل مربوط به «ورق گالوانیزه کرکره‌ای» با ۴/۲ درصد و کمترین افزایش متوسط قیمت مربوط به «ورق گالوانیزه صاف» با ۱/۰ درصد بوده است.

با مقایسه‌ی متوسط قیمت‌های اقلام این گروه در این نیمه نسبت به نیمه‌ی مشابه سال قبل مشاهده می شود، بیش‌ترین افزایش متوسط قیمت نسبت به دوره‌ی مشابه در سال قبل مربوط به «ورق گالوانیزه کرکره‌ای» با ۷/۶ درصد و تنها کاهش مربوط به «ورق گالوانیزه با موج ذوزنقه» با ۳/۹ درصد بوده است.

omoorepeyman.ir

گروه قطعات پیش‌ساخته‌ی سیمانی و بتنی

در گروه «قطعات پیش ساخته‌ی سیمانی و بتنی»، بیش‌ترین افزایش متو سط قیمت مربوط به «کف پوش بتونی» با ۱۱/۹ در صد و بیش‌ترین کاهش مربوط به «کول سیمانی» با ۱۱/۴ درصد بوده است.

مقایسه‌ی نتایج حا صل از آمارگیری در نیمه‌ی دوم ۱۳۹۶ با دوره‌ی م شابه سال قبل نیز ن شان می‌دهد که بیش‌ترین افزایش متو سط قیمت مربوط به «لوله سیمانی معمولی نمره‌ی ۲۰» با ۴۶/۳ درصد و بیش‌ترین کاهش مربوط به «بلوک سیمانی دیواری به ابعاد ۴۰×۲۰×۱۰» با ۱۵/۶ درصد بوده است.

گروه موزاییک

نتایج آمارگیری نیمه‌ی دوم ۱۳۹۶ نمایانگر آن است که در گروه «موزاییک»، تنها کاهش متوسط قیمت نسبت به دوره‌ی قبل مربوط به «موزاییک سیمانی ساده به ابعاد ۳۰×۳۰» با ۲/۵ در صد ا ست. بیش‌ترین افزایش قیمت نیز با ۸/۵ در صد به «موزاییک فرنگی با خرده سنگ مرمر یا مرمریت تا نمره‌ی ۵ به ابعاد ۳۰×۳۰» تعلق دارد.

مقایسه‌ی نتایج حاصل از آمارگیری در نیمه‌ی دوم ۱۳۹۶ با دوره‌ی مشابه سال قبل نشان می‌دهد که کمترین افزایش متوسط قیمت مربوط به «موزاییک فرنگی با خرده سنگ مرمر یا مرمریت تا نمره ی ۵ به ابعاد ۴۰×۴۰» با ۱۰/۹ درصد و بیش‌ترین افزایش، مربوط به «موزاییک فرنگی با خرده سنگ مرمر یا مرمریت تا نمره‌ی ۵ به ابعاد ۳۰×۳۰» با ۲۵/۰ درصد بوده است.

گروه چوب، مصالح ساخته شده چوبی و قطعات پیش ساخته‌ی چوبی

مقایسه‌ی نتایج این آمارگیری با دوره‌ی پیش حاکی از آن است که در گروه «چوب»، «مصالح ساخته‌شده‌ی چوبی» و «گروه قطعات پیش ساخته‌ی چوبی» متو سط قیمت تمامی اقلام نسبت به دوره‌ی قبل افزایش دا شته است. کمترین افزایش متو سط قیمت در این سه گروه، مربوط به «تخته فیبر به ضخامت ۳ میلی‌متر» با ۱/۹ درصد و بیش‌ترین افزایش مربوط به «چوب چهار تراش خارجی» با ۸۸/۲ درصد بوده است.

مقای سه‌ی نتایج حا صل از آمارگیری در این سه گروه در نیمه‌ی دوم ۱۳۹۶ با دوره‌ی م شابه سال قبل ن شان می‌دهد که بیش‌ترین افزایش متوسط قیمت مربوط به «چوب چهار تراش خارجی» با ۷۲/۸ درصد و تنها کاهش مربوط به «تخته فیبر به ضخامت ۳ میلی‌متر» با ۰/۳ درصد بوده است.

گروه محصولات پلاستیکی پوشش کف و دیوار

نتایج آمارگیری نیمه‌ی دوم ۱۳۹۶ نمایانگر آن است که در گروه «محصولات پلاستیکی پوشش کف و دیوار»، متوسط قیمت تمامی اقلام، نسبت به دوره‌ی قبل افزایش دا شته ا ست که بیش‌ترین افزایش متو سط قیمت مربوط به «کفپوش پلا ستیکی از نوع وینیل به ابعاد ۲۵×۲۵ و ضخامت ۲ میلی‌متر به صورت تایل» با ۱۲/۱ درصد بوده است. «کفپوش پلاستیکی از نوع وینیل به ضخامت ۱/۵ میلی‌متر به صورت تایل» با ۱/۱ درصد دارای کمترین افزایش بوده است.

مقایسه‌ی نتایج حاصل از آمارگیری در نیمه‌ی دوم ۱۳۹۶ با دوره‌ی مشابه سال قبل نشان می‌دهد که متوسط قیمت «کفپوش پلاستیکی از نوع وینیل به ابعاد ۵۰×۵۰ و ضخامت ۲ میلی‌متر به صورت تایل» با ۱۴/۶ درصد دارای بیش‌ترین افزایش و متو سط قیمت «کفپوش پلا ستیکی از نوع وینیل به ضخامت ۱/۵ میلی‌متر به صورت تایل» با ۱۱/۲ درصد دارای کمترین افزایش متوسط قیمت بوده است.

omoorepeyman.ir

گروه‌های مصالح پلاستیکی و لاستیکی

در گروه «مصالح پلاستیکی و لاستیکی»، بیش‌ترین کاهش متوسط قیمت مربوط به «ورق فایبرگلاس ساده به ضخامت ۱ تا ۱/۵ میلی‌متر» با ۶/۶ درصد و بیش‌ترین افزایش مربوط به «ورق بدون موج اکریلیک به ضخامت حدود ۳ میلی‌متر» با ۱۸/۰ درصد بوده است.

مقایسه‌ی نتایج حاصل از آمارگیری در نیمه‌ی دوم ۱۳۹۶ با دوره‌ی مشابه سال قبل نشان می‌دهد که متوسط قیمت «پلاستوفوم (یونولیت) ۲۰ کیلوگرم در مترمکعب» با ۷/۳ درصد دارای بیش‌ترین کاهش و متوسط قیمت «ورق بدون موج اکریلیک به ضخامت حدود ۳ میلی‌متر» با ۳۳/۱ درصد دارای بیش‌ترین افزایش متوسط قیمت بوده است.

گروه چتایی

نتایج آمارگیری نیمه‌ی دوم ۱۳۹۶ نمایانگر آن است که در گروه «چتایی»، بیش‌ترین افزایش متوسط قیمت مربوط به «گونی چتایی ۷×۴۰» با ۲۴/۰ درصد است، تنها کاهش متوسط قیمت نیز با ۷/۰ درصد به «گونی چتایی ۱۱×۴۵» تعلق دارد.

با مقایسه‌ی نتایج مورد آمارگیری در این گروه نسبت به دوره‌ی مشابه سال قبل، مشاهد می‌شود تنها کاهش متوسط قیمت مربوط به «گونی چتایی ۱۱×۴۵» با ۰/۱ درصد و بیش‌ترین افزایش متوسط قیمت مربوط به «گونی چتایی ۷×۴۰» با ۱۹/۹ درصد بوده است.

در ادامه‌ی این نشریه، حداقل، حداکثر و متوسط قیمت مصالح ساختمانی در دوره‌ی مورد بررسی و درصد تغییرات آن نسبت به نیمه‌ی قبل (نیمه‌ی اول ۱۳۹۶) و نیمه‌ی مشابه سال قبل (نیمه‌ی دوم ۱۳۹۵) برحسب گروه‌های مختلف در جدول‌های ۱ تا ۱۱ و حداقل، حداکثر و متوسط قیمت مصالح ساختمانی برحسب گروه‌های مختلف برای کل سال ۱۳۹۶ در جدول‌های ۱۲ تا ۲۲ ارایه شده است.

مرکز آمار ایران
omoorepeyman.ir

نمودارها

مرکز آمار ایران
omoorepeyman.ir

نمودار ۱- روند تغییرات متوسط قیمت سنگ پلاک صیقلی تراورتن سفید- درجه‌ی یک و ماسه‌ی شسته
از نیمه‌ی دوم ۱۳۹۱ تا نیمه‌ی دوم ۱۳۹۶

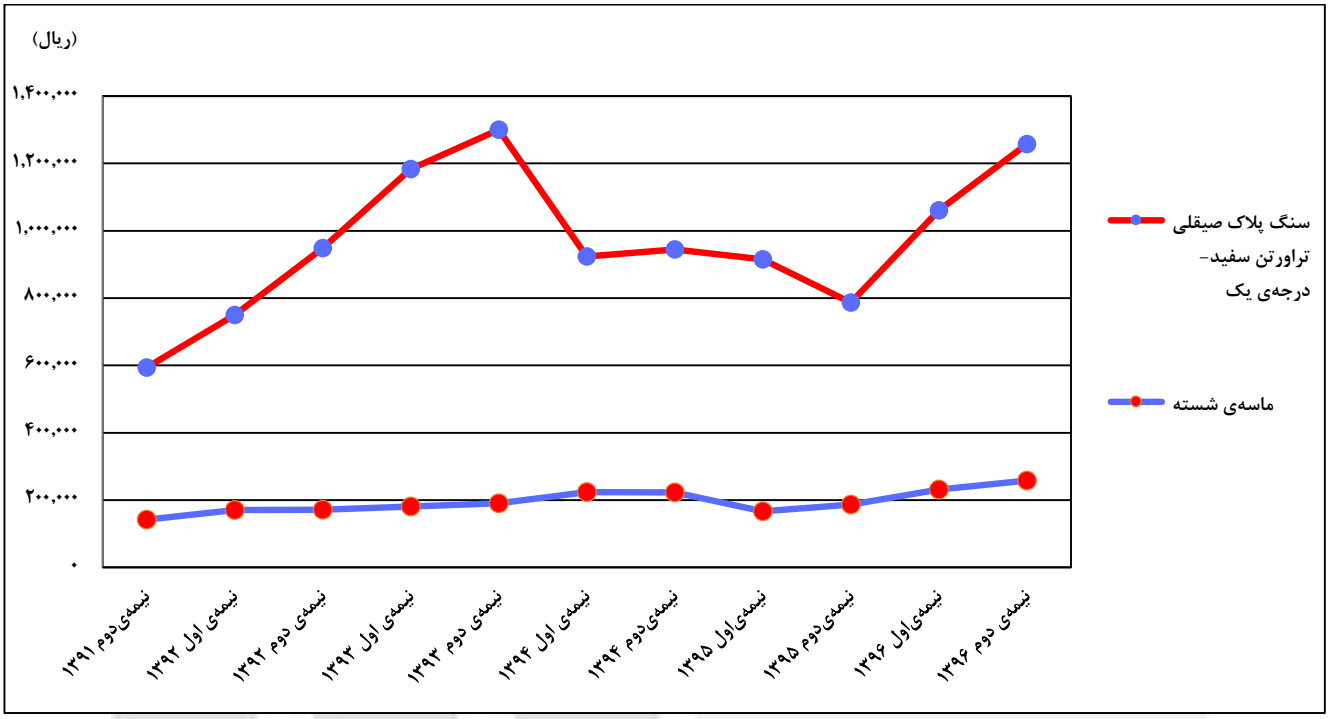

نمودار ۲- روند تغییرات متوسط قیمت آجر ماشینی سوراخ‌دار سفید ۵/۵ سانتی، بلوک سفالی آجر تیغه به ابعاد «۲۵×۲۰×۱۰»، آجر فشاری و گونی چتایی«۷×۴۰» از نیمه‌ی دوم ۱۳۹۱ تا نیمه‌ی دوم ۱۳۹۶

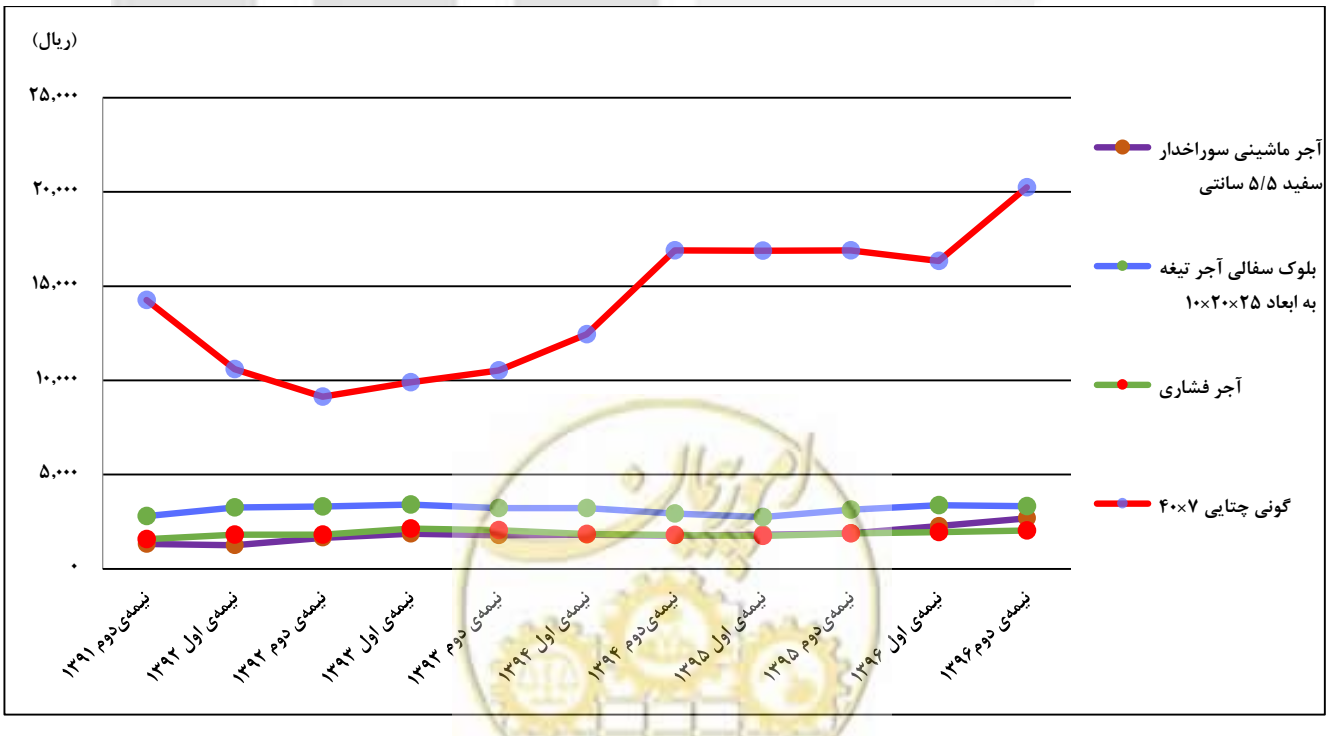

omoorepeyman.ir

نمودار ۳- روند تغییرات متوسط قیمت تیرآهن نمره‌ی ۱۴، تیرآهن نمره‌ی ۱۶، میلگرد آجدار نمره‌ی ۱۲ و میلگرد آجدار نمره‌ی ۱۴ از نیمه‌ی دوم ۱۳۹۱ تا نیمه‌ی دوم ۱۳۹۶

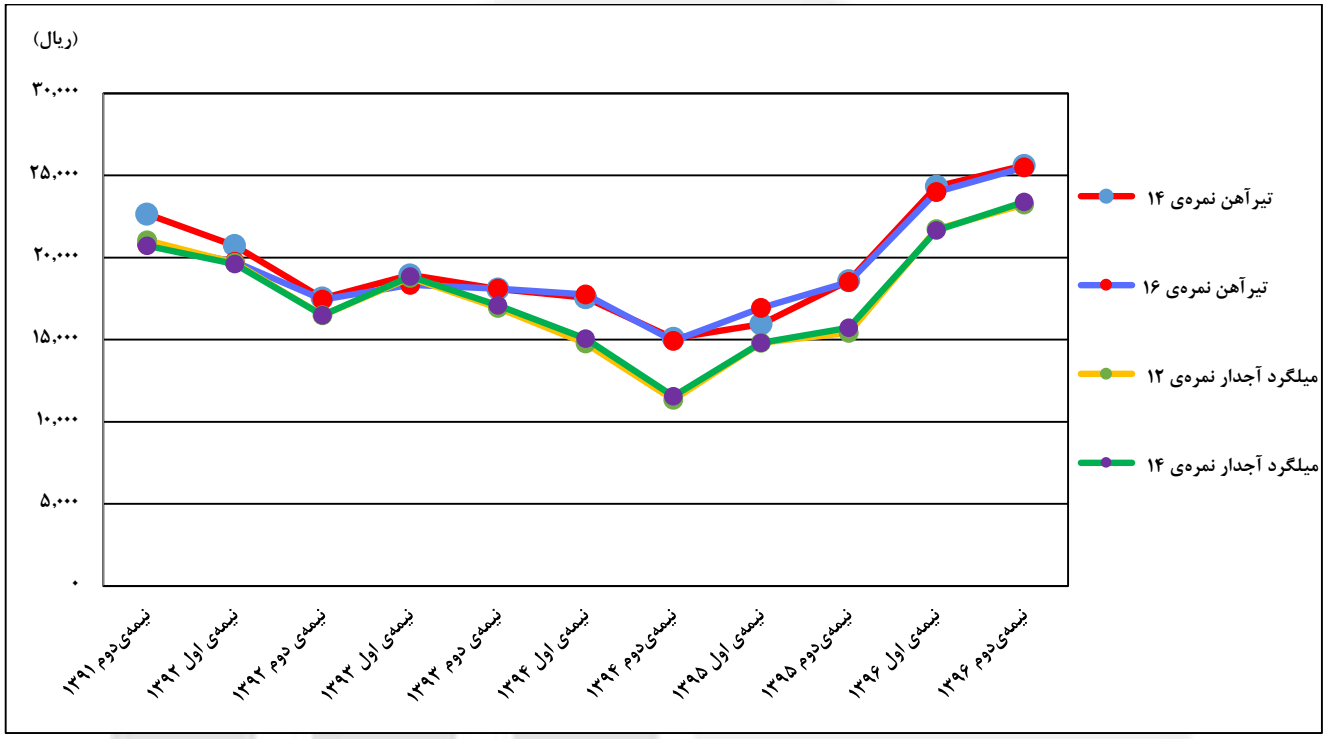

omoorepeyman.ir

جدول‌های آماری

مرکز آمار ایران
omoorepeyman.ir

۱- حداقل، حداکثر، متوسط و درصد تغییرات قیمت مصالح ساختمانی منتخب گروه خاک، گروه مصالح سنگی بتن و بنایی و گروه سنگ‌های ریشه‌دار: نیمه‌ی دوم ۱۳۹۶

عنوان	واحد مبادله	قیمت واحد (ریال)			درصد تغییر نسبت به	
		حداقل	حداکثر	متوسط	نیمه‌ی قبل	نیمه‌ی مشابه در سال قبل
گروه خاک						
خاک رس طبیعی	تن	۲۳۰۰۰۰	۳۵۰۰۰۰	۲۶۰۷۶۹	-۵/۶	-۲/۲
گروه مصالح سنگی بتن و بنایی						
ماسه‌ی بادی	تن	۲۱۰۰۰۰	۴۵۰۰۰۰	۲۵۱۵۳۸	-۱/۵	۴/۰
ماسه‌ی طبیعی (ماسه‌ی کفی)	تن	۲۰۰۰۰۰	۲۵۰۰۰۰	۲۳۱۴۲۹	۶/۲	۳۸/۹
ماسه‌ی شسته	تن	۲۰۰۰۰۰	۳۲۰۰۰۰	۲۵۷۸۵۷	۱۱/۴	۳۸/۱
ماسه‌ی شسته‌ی دانه‌بندی شده	تن	۲۱۰۰۰۰	۳۰۰۰۰۰	۲۵۸۵۷۱	۳/۱	۲۶/۴
شن طبیعی	تن	۲۰۰۰۰۰	۳۰۰۰۰۰	۲۳۹۲۸۶	۱۳/۰	۱۹/۲
مخلوط شن و ماسه رودخانه‌ای-تونان	تن	۲۳۰۰۰۰	۳۱۰۰۰۰	۲۶۸۴۶۲	۱۱/۹	۳۱/۸
سنگ قلوه	تن	۲۰۰۰۰۰	۳۰۰۰۰۰	۲۳۷۷۷۸	۷/۵	××
گروه سنگ‌های ریشه‌دار						
سنگ لاشه‌ی بنایی	تن	×	×	×	××	××
سنگ دو تیشه‌ی ریشه‌دار لاشتر	مترمربع	۲۰۰۰۰۰	۳۵۰۰۰۰	۲۸۴۲۸۶	۰/۰	-۴/۶

omoorepeyman.ir

۲- حداقل، حداکثر، متوسط و درصد تغییرات قیمت مصالح ساختمانی منتخب گروه سنگ‌های تخت پلاک: نیمه‌ی دوم ۱۳۹۶

عنوان	واحد مبادله	قیمت واحد (ریال)			درصد تغییر نسبت به	
		حداقل	حداکثر	متوسط	نیمه‌ی قبل	نیمه‌ی مشابه در سال قبل
گروه سنگ‌های تخت پلاک						
سنگ پلاک صیقلی تراورتن سفید - درجه‌ی یک	مترمربع	۹۰۰۰۰۰	۱۵۰۰۰۰۰	۱۲۵۷۱۴۳	۱۸/۵	۵۹/۸
سنگ پلاک تیشه‌ای کلنگی تراورتن سفید - درجه‌ی یک	مترمربع	۲۵۰۰۰۰	۶۰۰۰۰۰	۳۵۵۷۱۴	۲/۵	۲۱/۴
سنگ پلاک صیقلی تراورتن گردویی آذرشهر - درجه‌ی یک	مترمربع	۵۲۰۰۰۰	۸۰۰۰۰۰	۶۴۹۲۸۶	-۷/۵	۱۱/۷
سنگ پلاک صیقلی تراورتن قرمز آذرشهر - درجه‌ی یک	مترمربع	۵۵۰۰۰۰	۸۰۰۰۰۰	۶۶۵۰۰۰	-۳/۶	۱۰/۲
سنگ پلاک دوتیشه‌ی سیاه لاشتر اصفهان - درجه‌ی یک	مترمربع	۲۰۰۰۰۰	۴۰۰۰۰۰	۲۹۱۴۲۹	۰/۷	-۱/۲
سنگ پلاک صیقلی سیاه لاشتر اصفهان - درجه‌ی یک	مترمربع	۲۸۰۰۰۰	۴۵۰۰۰۰	۳۷۸۷۵۰	-۴/۷	۱/۷
سنگ پلاک صیقلی سیاه نجف‌آباد - درجه‌ی یک	مترمربع	۳۳۰۰۰۰	۶۵۰۰۰۰	۴۶۴۲۸۶	۹/۱	۵/۱
سنگ پلاک صیقلی مرمریت گوهر خرم‌آباد - درجه‌ی یک	مترمربع	۲۲۰۰۰۰	۳۵۰۰۰۰	۲۷۹۲۸۶	-۲/۳	-۳/۴
سنگ پلاک صیقلی مرمریت آباده - درجه‌ی یک	مترمربع	۳۲۰۰۰۰	۴۵۰۰۰۰	۳۷۷۱۴۳	-۰/۸	-۳/۰
سنگ پلاک صیقلی مرمریت کرم یا صورتی کرمان- درجه‌ی یک	مترمربع	۳۵۰۰۰۰	۵۵۰۰۰۰	۴۲۲۰۰۰	۱۰/۴	۳/۶
سنگ پلاک صیقلی چینی ابری لایبید - درجه‌ی یک	مترمربع	۲۵۰۰۰۰	۴۱۰۰۰۰	۳۱۱۴۲۹	-۰/۳	-۶/۲
سنگ پلاک صیقلی چینی سفید الیگودرز - درجه‌ی یک	مترمربع	۳۰۰۰۰۰	۵۰۰۰۰۰	۳۸۷۸۵۷	۲/۱	۸/۰
سنگ پلاک صیقلی چینی سفید ازنا - درجه‌ی یک	مترمربع	۵۰۰۰۰۰	۸۵۰۰۰۰	۶۸۸۳۳۳	۱۲/۴	۳۶/۰
سنگ پلاک صیقلی چینی سفید نی‌ریز - درجه‌ی یک	مترمربع	۳۳۰۰۰۰	۶۵۰۰۰۰	۴۷۴۲۸۶	۶/۱	۶/۸
پودر سنگ معمولی (کیسه‌ای)	کیلوگرم	۸۰۰	۱۸۰۰	۱۱۷۱	-۱۰/۱	۳۱/۶
سنگ پلاک صیقلی مرمریت صورتی بجستان - درجه‌ی یک	مترمربع	۲۸۰۰۰۰	۴۵۰۰۰۰	۳۳۲۱۴۳	۳/۸	-۳/۴
سنگ پلاک صیقلی مرمریت صورتی سمیرم - درجه‌ی یک	مترمربع	۳۳۰۰۰۰	۵۰۰۰۰۰	۴۱۹۲۸۶	-۳/۹	۳/۲
سنگ پلاک صیقلی گرانیت گل پنبه‌ی نطنز - درجه‌ی یک	مترمربع	۲۵۰۰۰۰	۴۵۰۰۰۰	۳۵۴۲۸۶	-۳/۹	-۷/۱
سنگ پلاک صیقلی گرانیت سبز پیرانشهر - درجه‌ی یک	مترمربع	۶۰۰۰۰۰	۹۵۰۰۰۰	۷۰۰۰۰۰	××	××

omoorepeyman.ir

۳- حداقل، حداکثر، متوسط و درصد تغییرات قیمت مصالح ساختمانی منتخب گروه آجر و سفال: نیمه‌ی دوم ۱۳۹۶

عنوان	واحد مبادله	قیمت واحد (ریال)			درصد تغییر نسبت به	
		حداقل	حداکثر	متوسط	نیمه‌ی قبل	نیمه‌ی مشابه در سال قبل
گروه آجر و سفال						
آجر فشاری	قالب	۱۸۰۰	۲۳۰۰	۲۰۳۶	۴/۰	۷/۶
آجر ماشینی سوراخ‌دار سفید ۳ سانتی	قالب	×	×	×	××	××
آجر ماشینی سوراخ‌دار سفید ۴ سانتی	قالب	۱۸۰۰	۳۱۰۰	۲۳۴۳	۱۵/۱	۳۳/۱
آجر ماشینی سوراخ‌دار سفید ۵/۵ سانتی	قالب	۲۳۰۰	۳۰۰۰	۲۶۸۶	۱۸/۲	۴۲/۶
آجر ماشینی سوراخ‌دار قرمز ۵/۵ سانتی	قالب	۲۷۰۰	۳۰۰۰	۲۸۲۵	۷/۶	۳۴/۵
آجر قزاقی ۴ سانتی	قالب	۳۵۰۰	۶۵۰۰	۴۷۷۵	۱/۴	۱/۹
آجر قزاقی ۵/۵ سانتی	قالب	۴۵۰۰	۶۵۰۰	۵۳۱۹	۱/۰	۷/۹
بلوک سفالی آجر تیغه به ابعاد ۲۵×۲۰×۱۰	قالب	۲۸۰۰	۳۸۰۰	۳۳۳۰	-۱/۲	۶/۰
بلوک سفالی سقفی به ابعاد ۴۰×۲۵×۲۰	قالب	×	×	×	××	××
بلوک سفالی سقفی به ابعاد ۴۰×۲۵×۲۵	قالب	×	×	×	××	××
سفال کفشک فوندوله به ابعاد ۲۵×۱۳×۴/۵	قالب	×	×	×	××	××

omoorepeyman.ir

۴- حداقل، حداکثر، متو سط و در صد تغییرات قیمت م صالح ساختمانی منتخب گروه لوله و پروفیل‌های فولادی مورد م صرف درسازه: نیمه‌ی دوم ۱۳۹۶

عنوان	واحد مبادله	قیمت واحد (ریال)			درصد تغییر نسبت به	
		حداقل	حداکثر	متوسط	نیمه‌ی قبل	نیمه‌ی مشابه در سال قبل
گروه لوله و پروفیل‌های فولادی مورد مصرف در سازه						
تیرآهن نمره‌ی ۸	کیلوگرم	×	×	×	××	××
تیرآهن نمره‌ی ۱۰	کیلوگرم	×	×	×	××	××
تیرآهن نمره‌ی ۱۲	کیلوگرم	۲۵۵۰۰	۲۷۶۵۰	۲۶۵۱۱	۳/۴	۴۲/۸
تیرآهن نمره‌ی ۱۴	کیلوگرم	۲۴۰۰۰	۲۶۵۰۰	۲۵۶۰۱	۵/۳	۳۷/۸
تیرآهن نمره‌ی ۱۶	کیلوگرم	۲۲۰۰۰	۲۶۸۵۰	۲۵۴۹۶	۶/۳	۳۷/۷
تیرآهن نمره‌ی ۱۸	کیلوگرم	۲۲۰۰۰	۳۱۰۰۰	۲۸۴۰۰	۰/۷	۵۳/۰
تیرآهن نمره‌ی ۲۰	کیلوگرم	۲۵۵۰۰	۲۹۰۰۰	۲۷۱۹۸	۶/۱	۲۱/۷
تیرآهن نمره‌ی ۲۲	کیلوگرم	۲۶۴۰۰	۲۸۷۰۰	۲۷۶۲۳	۳/۷	۲۰/۵
تیرآهن نمره‌ی ۲۴	کیلوگرم	۲۵۴۹۰	۲۸۲۵۰	۲۶۸۷۱	۲/۹	۱۳/۶
تیرآهن نمره‌ی ۲۶	کیلوگرم	۲۶۳۷۰	۳۰۵۰۰	۲۸۴۲۵	۱/۱	۱۹/۰
تیرآهن نمره‌ی ۲۸	کیلوگرم	×	×	×	××	××
تیرآهن نمره‌ی ۳۰	کیلوگرم	۲۴۹۰۰	۲۷۵۰۰	۲۶۷۰۴	۳/۸	۱۰/۰
تیرآهن نمره‌ی ۳۲	کیلوگرم	×	×	×	××	××
تیرآهن نمره‌ی ۳۴	کیلوگرم	×	×	×	××	××
تیرآهن نمره‌ی ۳۶	کیلوگرم	×	×	×	××	××
تیرآهن نمره‌ی ۳۸	کیلوگرم	×	×	×	××	××
تیرآهن نمره‌ی ۴۰	کیلوگرم	×	×	×	××	××
تیرآهن بال‌پهن نمره‌ی ۱۰	کیلوگرم	×	×	×	××	××
تیرآهن بال‌پهن نمره‌ی ۱۲	کیلوگرم	×	×	×	××	××
تیرآهن بال‌پهن نمره‌ی ۱۴	کیلوگرم	×	×	×	××	××
تیرآهن بال‌پهن نمره‌ی ۱۶	کیلوگرم	×	×	×	××	××
تیرآهن بال‌پهن نمره‌ی ۱۸	کیلوگرم	×	×	×	××	××
تیرآهن بال‌پهن نمره‌ی ۲۰	کیلوگرم	×	×	×	××	××
تیرآهن بال پهن نمره‌ی ۲۲	کیلوگرم	×	×	×	××	××
تیرآهن بال‌پهن نمره‌ی ۲۴	کیلوگرم	×	×	×	××	××
تیرآهن بال‌پهن نمره‌ی ۲۶	کیلوگرم	×	×	×	××	××
تیرآهن بال‌پهن نمره‌ی ۲۸	کیلوگرم	×	×	×	××	××
تیرآهن بال‌پهن نمره‌ی ۳۰	کیلوگرم	×	×	×	××	××
تیرآهن بال‌پهن نمره‌ی ۳۲	کیلوگرم	×	×	×	××	××
تیرآهن بال‌پهن نمره‌ی ۳۴	کیلوگرم	×	×	×	××	××
تیرآهن بال‌پهن نمره‌ی ۳۶	کیلوگرم	×	×	×	××	××
تیرآهن بال‌پهن نمره‌ی ۳۸	کیلوگرم	×	×	×	××	××
تیرآهن بال‌پهن نمره‌ی ۴۰	کیلوگرم	×	×	×	××	××

omoorepeyman.ir

۴- حداقل، حداکثر، متو سط و در صد تغییرات قیمت م صالح ساختمانی منتخب گروه لوله و پروفیل‌های فولادی مورد م صرف درسازه: نیمه‌ی دوم ۱۳۹۶ (دنباله)

عنوان	واحد مبادله	قیمت واحد (ریال)			درصد تغییر نسبت به	
		حداقل	حداکثر	متوسط	نیمه‌ی قبل	نیمه‌ی مشابه در سال قبل
ناودانی نمره‌ی ۶/۵	کیلوگرم	۲۱۳۰۰	۲۳۵۰۰	۲۲۳۰۷	۳/۷	××
ناودانی نمره‌ی ۸	کیلوگرم	۲۱۳۰۰	۲۴۰۰۰	۲۲۳۵۷	۳/۸	۳۵/۶
ناودانی نمره‌ی ۱۰	کیلوگرم	۲۱۰۰۰	۲۴۰۰۰	۲۲۲۳۹	۳/۰	۳۴/۸
ناودانی نمره‌ی ۱۲	کیلوگرم	۲۱۰۰۰	۲۴۲۰۰	۲۲۳۷۱	۴/۳	۳۵/۴
ناودانی نمره‌ی ۱۴	کیلوگرم	۲۱۲۰۰	۲۴۴۵۰	۲۲۶۹۶	۶/۰	۳۶/۱
ناودانی نمره‌ی ۱۶	کیلوگرم	۲۱۲۰۰	۲۴۵۰۰	۲۲۸۲۱	۶/۶	۳۷/۲
ناودانی نمره‌ی ۱۸	کیلوگرم	۲۳۲۰۰	۳۲۵۰۰	۲۴۹۵۷	۴/۶	۷/۷
ناودانی نمره‌ی ۲۰	کیلوگرم	۲۳۲۰۰	۳۲۵۰۰	۲۵۷۸۳	۳/۱	۵/۵
ناودانی نمره‌ی ۲۲	کیلوگرم	۲۶۹۰۰	۳۲۵۰۰	۲۹۱۲۰	۱/۹	۱۳/۹
ناودانی نمره‌ی ۲۴	کیلوگرم	۲۶۹۰۰	۳۴۵۰۰	۲۹۰۸۳	۱/۲	۱۳/۲
ناودانی نمره‌ی ۲۶	کیلوگرم	۲۶۹۰۰	۳۴۵۰۰	۲۹۵۸۳	۱/۷	۱۷/۲
ناودانی نمره‌ی ۲۸	کیلوگرم	۲۷۲۰۰	۳۵۰۰۰	۳۰۴۷۵	۲/۶	۱۷/۴
ناودانی نمره‌ی ۳۰	کیلوگرم	۲۷۲۰۰	۳۵۰۰۰	۳۰۴۷۵	۳/۶	۲۱/۹
نبشی نمره‌ی ۳۰	کیلوگرم	۲۲۵۰۰	۲۴۵۰۰	۲۳۳۰۴	۳/۵	۴۱/۹
نبشی نمره‌ی ۴۰	کیلوگرم	۲۲۳۰۰	۲۴۵۰۰	۲۳۲۹۶	۳/۴	۴۰/۸
نبشی نمره‌ی ۵۰	کیلوگرم	۲۲۱۵۰	۲۴۵۰۰	۲۳۲۱۷	۳/۱	۴۲/۱
نبشی نمره‌ی ۵۵	کیلوگرم	×	×	×	××	××
نبشی نمره‌ی ۶۰	کیلوگرم	۲۲۱۵۰	۲۴۵۰۰	۲۳۳۱۸	۳/۳	۳۹/۸
نبشی نمره‌ی ۷۰	کیلوگرم	×	×	×	××	××
نبشی نمره‌ی ۷۵	کیلوگرم	×	×	×	××	××
نبشی نمره‌ی ۸۰	کیلوگرم	۲۲۵۰۰	۲۴۵۰۰	۲۳۵۷۷	۳/۳	۳۹/۸
نبشی نمره‌ی ۹۰	کیلوگرم	×	×	×	××	××
نبشی نمره‌ی ۱۰۰	کیلوگرم	۲۲۲۰۰	۲۴۵۰۰	۲۳۴۸۸	۴/۳	۳۹/۳
نبشی نمره‌ی ۱۲۰	کیلوگرم	۲۲۲۰۰	۲۵۰۰۰	۲۳۵۶۱	۴/۳	۳۶/۹
نبشی نمره‌ی ۱۵۰	کیلوگرم	۲۶۵۰۰	۲۹۵۰۰	۲۷۹۰۰	۱۲/۱	۵۴/۸
سپری نمره‌ی ۲۰	کیلوگرم	×	×	×	××	××
سپری نمره‌ی ۲۵	کیلوگرم	×	×	×	××	××
سپری نمره‌ی ۳۰	کیلوگرم	۲۲۳۰۰	۲۴۵۰۰	۲۲۹۶۴	۴/۵	۳۲/۰
سپری نمره‌ی ۴۰	کیلوگرم	۲۱۴۰۰	۲۴۵۰۰	۲۲۷۸۵	۴/۳	۳۲/۶
سپری نمره‌ی ۵۰	کیلوگرم	۲۱۴۰۰	۲۴۵۰۰	۲۲۸۸۴	۴/۷	۳۳/۴
سپری نمره‌ی ۶۰	کیلوگرم	۲۱۴۰۰	۲۴۷۰۰	۲۳۰۰۱	۴/۸	۳۱/۴
سپری نمره‌ی ۷۰	کیلوگرم	×	×	×	××	××

omoorepeyman.ir

۵- حداقل، حداکثر، متوسط و درصد تغییرات قیمت مصالح ساختمانی منتخب گروه میلگرد: نیمه‌ی دوم ۱۳۹۶

عنوان	واحد مبادله	قیمت واحد (ریال)			درصد تغییر نسبت به	
		حداقل	حداکثر	متوسط	نیمه‌ی قبل	نیمه‌ی مشابه در سال قبل
گروه میلگرد						
شبکه جوشی مش فولادی با میلگرد ساده	کیلوگرم	۲۶۴۰۰	۳۴۰۰۰	۳۰۸۵۰	۴/۵	۳۷/۱
مفتول سیاه	کیلوگرم	۲۳۰۰۰	۳۵۰۰۰	۲۹۰۰۰	۱/۰	۲۸/۶
شبکه جوشی مش فولادی با میلگرد آجدار	کیلوگرم	۲۷۰۰۰	۳۴۰۰۰	۳۰۹۶۲	۸/۲	۴۸/۰
میلگرد ساده‌ی نمره‌ی ۶	کیلوگرم	۲۲۱۰۰	۲۶۰۰۰	۲۴۰۶۰	۹/۴	××
میلگرد ساده‌ی نمره‌ی ۸	کیلوگرم	۲۱۵۰۰	۲۴۵۰۰	۲۲۸۸۳	۵/۶	××
میلگرد ساده‌ی نمره‌ی ۱۰	کیلوگرم	۲۲۰۰۰	۲۴۵۰۰	۲۲۸۸۸	۸/۶	۳۸/۲
میلگرد ساده‌ی نمره‌ی ۱۲	کیلوگرم	۲۱۸۰۰	۲۴۵۰۰	۲۲۷۶۰	۵/۵	۳۰/۶
میلگرد ساده‌ی نمره‌ی ۱۴	کیلوگرم	۲۱۸۰۰	۲۴۰۰۰	۲۲۷۰۰	۶/۱	۳۰/۲
میلگرد ساده‌ی نمره‌ی ۱۶	کیلوگرم	۲۱۸۰۰	۲۴۰۰۰	۲۲۶۸۰	۵/۷	۲۹/۰
میلگرد ساده‌ی نمره‌ی ۱۸	کیلوگرم	۲۱۸۰۰	۲۳۸۰۰	۲۲۷۱۰	۵/۳	۲۷/۸
میلگرد ساده‌ی نمره‌ی ۲۰	کیلوگرم	۲۲۰۰۰	۲۳۸۰۰	۲۲۸۱۱	۵/۴	۲۹/۱
میلگرد ساده‌ی نمره‌ی ۲۲	کیلوگرم	۲۲۰۰۰	۲۳۸۰۰	۲۲۸۷۰	۴/۹	۲۵/۳
میلگرد ساده‌ی نمره‌ی ۲۴	کیلوگرم	۲۲۰۰۰	۲۳۸۰۰	۲۳۰۰۰	۴/۴	۲۳/۷
میلگرد ساده‌ی نمره‌ی ۲۶	کیلوگرم	×	×	×	××	××
میلگرد ساده‌ی نمره‌ی ۲۸	کیلوگرم	۲۲۰۰۰	۲۳۵۰۰	۲۲۷۹۰	۳/۲	۲۸/۸
میلگرد ساده‌ی نمره‌ی ۳۰	کیلوگرم	۲۲۰۰۰	۲۳۵۰۰	۲۲۸۴۴	۴/۲	۱۱/۴
میلگرد ساده‌ی نمره‌ی ۳۲	کیلوگرم	۲۲۴۰۰	۲۶۵۰۰	۲۳۸۸۹	۳/۸	۱۶/۵
میلگرد ساده‌ی نمره‌ی ۵۰	کیلوگرم	۲۲۴۰۰	۲۶۵۰۰	۲۴۰۶۲	۴/۲	××
میلگرد آجدار نمره‌ی ۶	کیلوگرم	۲۳۶۰۰	۲۶۵۰۰	۲۵۵۶۷	۱۳/۷	××
میلگرد آجدار نمره‌ی ۸	کیلوگرم	۲۲۵۰۰	۲۴۰۰۰	۲۳۱۴۵	۳/۴	۴۴/۱
میلگرد آجدار نمره‌ی ۱۰	کیلوگرم	۲۲۰۰۰	۲۵۴۵۰	۲۳۱۲۵	۷/۰	۵۱/۵
میلگرد آجدار نمره‌ی ۱۲	کیلوگرم	۲۲۰۰۰	۲۵۴۵۰	۲۳۲۳۹	۶/۹	۵۰/۸
میلگرد آجدار نمره‌ی ۱۴	کیلوگرم	۲۲۵۰۰	۲۵۴۵۰	۲۳۳۸۲	۸/۰	۴۸/۷
میلگرد آجدار نمره‌ی ۱۶	کیلوگرم	۲۲۵۰۰	۲۵۵۰۰	۲۳۳۸۶	۸/۱	۴۸/۷
میلگرد آجدار نمره‌ی ۱۸	کیلوگرم	۲۲۵۰۰	۲۴۶۰۰	۲۳۲۴۳	۷/۳	۴۷/۸
میلگرد آجدار نمره‌ی ۲۰	کیلوگرم	۲۲۴۰۰	۲۳۸۰۰	۲۲۹۹۶	۶/۳	۴۶/۱
میلگرد آجدار نمره‌ی ۲۲	کیلوگرم	۲۲۵۰۰	۲۳۸۰۰	۲۳۰۸۲	۶/۱	۴۶/۸
میلگرد آجدار نمره‌ی ۲۴	کیلوگرم	۲۲۴۰۰	۲۳۸۰۰	۲۳۱۷۱	۵/۹	۴۵/۵
میلگرد آجدار نمره‌ی ۲۶	کیلوگرم	×	×	×	××	××
میلگرد آجدار نمره‌ی ۲۸	کیلوگرم	۲۲۵۰۰	۲۳۸۰۰	۲۳۰۷۹	۵/۷	۴۳/۵
میلگرد آجدار نمره‌ی ۳۰	کیلوگرم	۲۲۴۰۰	۲۳۵۰۰	۲۲۹۸۶	۵/۲	۴۳/۴
میلگرد آجدار نمره‌ی ۳۲	کیلوگرم	۲۲۵۰۰	۲۳۶۰۰	۲۳۱۲۱	۵/۱	۴۳/۷

omoorepeyman.ir

۶- حداقل، حداکثر، متو سط و در صد تغییرات قیمت م صالح ساختمانی منتخب گروه ورق‌های فلزی و گروه ورق‌های گالوانیزه: نیمه‌ی دوم ۱۳۹۶

عنوان	واحد مبادله	قیمت واحد (ریال)			درصد تغییر نسبت به	
		حداقل	حداکثر	متوسط	نیمه‌ی قبل	نیمه‌ی مشابه در سال قبل
گروه ورق‌های فلزی						
ورق سیاه به ضخامت بیش از ۳ میلی‌متر	کیلوگرم	۲۸۰۰۰	۳۷۰۰۰	۳۰۵۲۹	۰/۳	۳۰/۴
ورق استیل	کیلوگرم	۱۱۰۰۰۰	۱۲۵۰۰۰	۱۱۸۷۸۶	۸/۷	۲/۹
ورق مس	کیلوگرم	۴۰۰۰۰۰	۴۸۰۰۰۰	۴۳۵۰۰۰	۱۷/۶	۳۰/۷
ورق برنز	کیلوگرم	۵۰۰۰۰۰	۵۸۰۰۰۰	۵۳۴۴۴۴	××	۱۰۶/۹
پروفیل برنزی توخالی	کیلوگرم	×	×	×	××	××
پروفیل برنزی توپر	کیلوگرم	۲۶۵۰۰۰	۲۸۰۰۰۰	۲۷۵۰۰۰	××	۴۴/۷
گروه ورق‌های گالوانیزه						
ورق گالوانیزه‌ی صاف	کیلوگرم	۳۱۵۰۰	۳۹۰۰۰	۳۶۴۲۹	۱/۰	۷/۰
ورق گالوانیزه‌ی کرکره‌ای	کیلوگرم	۳۳۰۰۰	۴۰۰۰۰	۳۶۵۷۹	۴/۲	۷/۶
ورق گالوانیزه‌ی رنگی	کیلوگرم	۳۵۹۰۰	۴۳۰۰۰	۴۰۱۷۱	۱/۳	۴/۵
ورق گالوانیزه با موج ذوزنقه	کیلوگرم	۳۳۰۰۰	۴۰۰۰۰	۳۶۹۳۶	۱/۸	-۳/۹

۷- حداقل، حداکثر، متو سط و در صد تغییرات قیمت م صالح ساختمانی منتخب گروه قطعات پیش ساخته‌ی سیمانی و بتنی: نیمه‌ی دوم ۱۳۹۶

عنوان	واحد مبادله	قیمت واحد (ریال)			درصد تغییر نسبت به	
		حداقل	حداکثر	متوسط	نیمه‌ی قبل	نیمه‌ی مشابه در سال قبل
گروه قطعات پیش‌ساخته‌ی سیمانی و بتنی						
بلوک سیمانی دیواری به ابعاد ۴۰×۲۰×۱۰	قالب	۶۰۰۰	۱۱۰۰۰	۸۰۱۸	-۱۱/۱	-۱۵/۶
بلوک سیمانی دیواری به ابعاد ۴۰×۲۰×۲۰	قالب	۸۵۰۰	۱۱۰۰۰	۹۲۱۰	-۲/۶	-۱۲/۳
لوله‌ی سیمانی معمولی نمره‌ی ۱۰	متر	۵۰۰۰۰	۶۰۰۰۰	۵۳۱۲۵	-۲/۴	۱۳/۹
لوله‌ی سیمانی معمولی نمره‌ی ۱۵	متر	۶۵۰۰۰	۸۵۰۰۰	۷۵۰۰۰	-۳/۹	۲۷/۴
لوله‌ی سیمانی معمولی نمره‌ی ۲۰	متر	۹۰۰۰۰	۱۱۵۰۰۰	۱۰۲۲۲۲	۹/۹	۴۶/۳
کفپوش بتنی	مترمربع	۱۷۰۰۰۰	۲۲۰۰۰۰	۱۸۷۵۰۰	۱۱/۹	××
کول سیمانی	متر	۲۴۰۰۰۰	۴۰۰۰۰۰	۳۲۳۳۳۳	-۱۱/۴	××

omoorepeyman.ir

۸- حداقل، حداکثر، متوسط و درصد تغییرات قیمت مصالح ساختمانی منتخب گروه موزاییک: نیمه‌ی دوم ۱۳۹۶

عنوان	واحد مبادله	قیمت واحد (ریال)			درصد تغییر نسبت به	
		حداقل	حداکثر	متوسط	نیمه‌ی قبل	نیمه‌ی مشابه در سال قبل
گروه موزاییک						
موزاییک سیمانی ساده به ابعاد ۲۵×۲۵	مترمربع	۱۰۵۰۰۰	۱۷۰۰۰۰	۱۴۷۰۰۰	××	××
موزاییک سیمانی ساده به ابعاد ۳۰×۳۰	مترمربع	۷۵۰۰۰	۱۰۰۰۰۰	۸۵۳۵۷	-۲/۵	۱۷/۱
موزاییک ایرانی با سنگ موزاییک معمولی به ابعاد ۳۰×۳۰	مترمربع	۷۵۰۰۰	۱۱۰۰۰۰	۹۰۰۰۰	۲/۱	۲۱/۹
موزاییک ایرانی با سنگ موزاییک معمولی به ابعاد ۴۰×۴۰	مترمربع	۱۰۰۰۰۰	۱۳۰۰۰۰	۱۱۷۸۵۷	۱/۰	۲۳/۵
موزاییک فرنگی با خرده سنگ مرمر یا مرمریت تا نمره‌ی ۵ به ابعاد ۳۰×۳۰	مترمربع	۱۱۰۰۰۰	۱۴۰۰۰۰	۱۲۶۹۲۳	۸/۵	۲۵/۰
موزاییک فرنگی با خرده سنگ مرمر یا مرمریت تا نمره‌ی ۵ به ابعاد ۴۰×۴۰	مترمربع	۱۲۰۰۰۰	۱۵۰۰۰۰	۱۳۰۰۰۰	۲/۴	۱۰/۹
موزاییک فرنگی با خرده سنگ مرمر یا مرمریت نمره‌ی ۵ و بالاتر به ابعاد ۳۰×۳۰	مترمربع	×	×	×	××	××
موزاییک فرنگی با لاشه سنگ مرمر یا مرمریت به ابعاد ۳۰×۳۰.	مترمربع	×	×	×	××	××
موزاییک ایرانی آجدار برای فرش محوطه به ابعاد ۳۰×۳۰	مترمربع	۸۵۰۰۰	۱۳۰۰۰۰	۱۰۰۷۱۴	۲/۱	۲۲/۶

۹- حداقل، حداکثر، متو سط و در صد تغییرات قیمت م صالح ساختمانی منتخب گروه چوب، گروه م صالح ساخته شده‌ی چوبی وگروه قطعات پیش‌ساخته‌ی چوبی: نیمه‌ی دوم ۱۳۹۶

عنوان	واحد مبادله	قیمت واحد (ریال)			درصد تغییر نسبت به	
		حداقل	حداکثر	متوسط	نیمه‌ی قبل	نیمه‌ی مشابه در سال قبل
گروه چوب						
تراورس خارجی	مترمکعب	×	×	×	××	××
تخته نراد خارجی	مترمکعب	×	×	×	××	××
تراورس ایرانی	مترمکعب	۱۴۵۰۰۰۰۰	۲۵۵۰۰۰۰۰	۱۹۹۰۰۰۰۰	××	××
تخته‌ی ایرانی به ابعاد ۱۰×۱۰	مترمکعب	۹۵۰۰۰۰۰	۱۶۰۰۰۰۰۰	۱۳۲۷۸۵۷۱	۳۴/۰	۲۵/۰
چوب چهار تراش خارجی	مترمکعب	۱۱۰۰۰۰۰۰	۲۸۰۰۰۰۰۰	۱۷۷۰۷۱۴۳	۸۸/۲	۷۲/۸
چوب چهار تراش ایرانی	مترمکعب	۱۰۰۰۰۰۰۰	۱۵۰۰۰۰۰۰	۱۲۲۵۰۰۰۰	۷۷/۵	۵۹/۸
الوار ایرانی	مترمکعب	۱۲۵۰۰۰۰۰	۲۲۰۰۰۰۰۰	۱۷۶۹۲۸۵۷	××	××
گروه مصالح ساخته شده‌ی چوبی						
تخته فیبر به ضخامت ۳ میلی‌متر	مترمربع	۴۰۰۰۰	۶۲۵۰۰	۵۱۴۲۹	۱/۹	-۰/۳
نئوپان به ضخامت ۵ میلی‌متر	مترمربع	۸۰۰۰۰	۱۰۰۰۰۰	۹۳۳۳۳	××	××
نئوپان به ضخامت ۱۶ میلی‌متر	مترمربع	۸۹۰۰۰	۲۰۰۰۰۰	۱۵۲۳۲۱	۱۲/۲	۴۰/۹
سه‌لایی ۳/۶ میلی‌متری ایرانی راش، ملج، صنوبر، ممرز و سایر گونه‌ها	مترمربع	۲۸۰۰۰۰	۶۹۰۰۰۰	۴۷۴۵۸۳	۴۸/۳	××
گروه قطعات پیش‌ساخته‌ی چوبی						
لمبه‌ی چوبی	مترمربع	۲۴۰۰۰۰	۳۸۰۰۰۰	۳۰۹۱۶۷	۲۸/۸	۲۹/۹

omoorepeyman.ir

۱۰- حداقل، حداکثر، متوسط و درصد تغییرات قیمت مصالح ساختمانی منتخب گروه محصولات پلاستیکی پوشش کف و دیوار: نیمه‌ی دوم ۱۳۹۶

عنوان	واحد مبادله	قیمت واحد (ریال)			درصد تغییر نسبت به	
		حداقل	حداکثر	متوسط	نیمه‌ی قبل	نیمه‌ی مشابه در سال قبل
گروه محصولات پلاستیکی پوشش کف و دیوار						
کفپوش پلاستیکی از نوع وینیل به ضخامت ۱/۵ میلی‌متر به‌صورت تایل	مترمربع	۲۲۰۰۰۰	۳۵۰۰۰۰	۲۶۲۵۰۰	۱/۱	۱۱/۲
کفپوش لاستیکی آجدار به ضخامت ۲/۵ میلی‌متر به‌صورت رول	مترمربع	۲۸۰۰۰۰	۵۵۰۰۰۰	۳۵۴۰۰۰	۱۰/۶	××
کفپوش لاستیکی آجدار به ضخامت ۳ میلی‌متر به‌صورت رول	مترمربع	×	×	×	××	××
کفپوش پلاستیکی از نوع وینیل به ابعاد ۲۵×۲۵ و ضخامت ۲میلی‌متر به‌صورت تایل	مترمربع	۲۸۰۰۰۰	۳۶۰۰۰۰	۳۲۵۰۰۰	۱۲/۱	۱۴/۰
کفپوش پلاستیکی از نوع وینیل به ابعاد ۵۰×۵۰ و ضخامت ۲میلی‌متر به‌صورت تایل	مترمربع	۳۰۰۰۰۰	۴۰۰۰۰۰	۳۵۰۶۲۵	۷/۹	۱۴/۶

۱۱- حداقل، حداکثر، متوسط و درصد تغییرات قیمت مصالح ساختمانی منتخب گروه مصالح پلاستیکی و لاستیکی و گروه چتایی: نیمه‌ی دوم ۱۳۹۶

عنوان	واحد مبادله	قیمت واحد (ریال)			درصد تغییر نسبت به	
		حداقل	حداکثر	متوسط	نیمه‌ی قبل	نیمه‌ی مشابه در سال قبل
گروه مصالح پلاستیکی و لاستیکی						
پلاستوفوم (یونولیت) ۲۰ کیلوگرم در مترمکعب	مترمکعب	۲۴۰۰۰۰۰	۳۶۰۰۰۰۰	۲۸۰۰۰۰۰	۵/۰	-۷/۳
ورق بدون موج اکریلیک به ضخامت حدود ۳ میلی‌متر	مترمربع	۷۰۰۰۰۰	۹۰۰۰۰۰	۷۷۶۴۲۹	۱۸/۰	۳۳/۱
ورق فایبرگلاس ساده به ضخامت ۱ تا ۱/۵ میلی‌متر	مترمربع	۱۱۵۰۰۰	۱۳۵۰۰۰	۱۲۶۱۱۱	-۶/۶	-۴/۸
ورق فایبرگلاس موج‌دار به ضخامت ۱تا ۱/۵ میلی‌متر	مترمربع	۱۱۵۰۰۰	۱۲۵۰۰۰	۱۲۲۱۴۳	-۴/۲	-۱/۳
ورق بدون موج پلی استایرن به ضخامت ۱۰ میلی‌متر	مترمربع	۷۵۰۰۰	۴۰۰۰۰۰	۲۳۰۸۳۳	××	××
گروه چتایی						
گونی چتایی ۷×۴۰	یارد	۲۰۰۰۰	۲۰۵۰۰	۲۰۲۴۴	۲۴/۰	۱۹/۹
گونی چتایی ۹×۴۵	یارد	۲۱۰۰۰	۲۳۵۰۰	۲۱۹۱۱	۶/۳	۷/۷
گونی چتایی ۱۰×۴۰	یارد	×	×	×	××	××
گونی چتایی ۱۱×۴۵	یارد	۲۲۹۰۰	۲۷۰۰۰	۲۴۴۲۲	-۷/۰	-۰/۱

omoorepeyman.ir

۱۲- حداقل، حداکثر و متو سط قیمت م صالح ساختمانی منتخب گروه خاک، گروه م صالح سنگی بتن و بنایی و گروه سنگ‌های ریشه‌دار: کل سال ۱۳۹۶

عنوان	واحد مبادله	قیمت واحد (ریال)		
		حداقل	حداکثر	متوسط
گروه خاک				
خاک رس طبیعی	تن	۲۳۰۰۰۰	۳۵۰۰۰۰	۲۶۸۸۵۲
گروه مصالح سنگی بتن و بنایی				
ماسه‌ی بادی	تن	۲۰۰۰۰۰	۴۵۰۰۰۰	۲۵۳۴۶۲
ماسه‌ی طبیعی (ماسه‌ی کفی)	تن	۱۶۰۰۰۰	۲۵۰۰۰۰	۲۲۴۶۴۳
ماسه‌ی شسته	تن	۱۷۰۰۰۰	۳۲۰۰۰۰	۲۴۴۶۴۳
ماسه‌ی شسته‌ی دانه‌بندی شده	تن	۱۷۰۰۰۰	۳۰۰۰۰۰	۲۵۴۶۴۳
شن طبیعی	تن	۱۶۰۰۰۰	۳۰۰۰۰۰	۲۲۷۲۰۰
مخلوط شن و ماسه رودخانه‌ای- تونان	تن	۱۶۰۰۰۰	۳۱۰۰۰۰	۲۵۵۴۱۷
سنگ قلوه	تن	۱۶۰۰۰۰	۳۰۰۰۰۰	۲۳۰۰۰۰
گروه سنگ‌های ریشه‌دار				
سنگ لاشه‌ی بنایی	تن	×	×	×
سنگ دو تیشه‌ی ریشه‌دار لاشتر	مترمربع	۲۰۰۰۰۰	۳۵۰۰۰۰	۲۸۴۲۸۶

omoorepeyman.ir

۱۳- حداقل، حداکثر و متوسط قیمت مصالح ساختمانی منتخب گروه سنگ‌های تخت پلاک: کل سال ۱۳۹۶

عنوان	واحد مبادله	قیمت واحد (ریال)		
		حداقل	حداکثر	متوسط
گروه سنگ‌های تخت پلاک				
سنگ پلاک صیقلی تراورتن سفید- درجه‌ی یک	مترمربع	۸۰۰۰۰۰	۱۵۰۰۰۰۰	۱۱۵۸۹۲۹
سنگ پلاک تیشه‌ای کلنگی تراورتن سفید- درجه‌ی یک	مترمربع	۲۵۰۰۰۰	۶۰۰۰۰۰	۳۵۱۴۲۹
سنگ پلاک صیقلی تراورتن گردویی آذرشهر- درجه‌ی یک	مترمربع	۵۲۰۰۰۰	۸۵۰۰۰۰	۶۷۴۴۴۴
سنگ پلاک صیقلی تراورتن قرمز آذرشهر- درجه‌ی یک	مترمربع	۵۵۰۰۰۰	۸۵۰۰۰۰	۶۷۴۰۹۱
سنگ پلاک دوتیشه‌ی سیاه لاشتر اصفهان- درجه‌ی یک	مترمربع	۲۰۰۰۰۰	۴۰۰۰۰۰	۲۹۰۳۵۷
سنگ پلاک صیقلی سیاه لاشتر اصفهان- درجه‌ی یک	مترمربع	۲۸۰۰۰۰	۴۵۰۰۰۰	۳۸۸۱۲۵
سنگ پلاک صیقلی سیاه نجف‌آباد- درجه‌ی یک	مترمربع	۳۰۰۰۰۰	۶۵۰۰۰۰	۴۴۷۲۰۰
سنگ پلاک صیقلی مرمریت گوهر خرم‌آباد- درجه‌ی یک	مترمربع	۲۲۰۰۰۰	۴۵۰۰۰۰	۲۸۲۵۰۰
سنگ پلاک صیقلی مرمریت آباده - درجه‌ی یک	مترمربع	۳۰۰۰۰۰	۵۵۰۰۰۰	۳۷۸۵۷۱
سنگ پلاک صیقلی مرمریت کرم یا صورتی کرمان- درجه‌ی یک	مترمربع	۳۰۰۰۰۰	۵۵۰۰۰۰	۴۰۳۱۵۸
سنگ پلاک صیقلی چینی ابری لایبید- درجه‌ی یک	مترمربع	۲۲۰۰۰۰	۴۵۰۰۰۰	۳۱۱۸۵۲
سنگ پلاک صیقلی چینی سفید الیگودرز- درجه‌ی یک	مترمربع	۲۸۰۰۰۰	۵۰۰۰۰۰	۳۸۴۲۳۱
سنگ پلاک صیقلی چینی سفید ازنا- درجه‌ی یک	مترمربع	۴۵۰۰۰۰	۸۵۰۰۰۰	۶۵۸۰۰۰
سنگ پلاک صیقلی چینی سفید نی‌ریز- درجه‌ی یک	مترمربع	۳۰۰۰۰۰	۶۵۰۰۰۰	۴۶۲۹۱۷
پودر سنگ معمولی (کیسه‌ای)	کیلوگرم	۸۰۰	۱۸۰۰	۱۲۳۸
سنگ پلاک صیقلی مرمریت صورتی بجستان- درجه‌ی یک	مترمربع	۲۸۰۰۰۰	۴۵۰۰۰۰	۳۲۶۵۳۸
سنگ پلاک صیقلی مرمریت صورتی سمیرم- درجه‌ی یک	مترمربع	۳۳۰۰۰۰	۵۵۰۰۰۰	۴۲۷۴۰۷
سنگ پلاک صیقلی گرانیت گل پنبه‌ی نطنز- درجه‌ی یک	مترمربع	۲۵۰۰۰۰	۴۵۰۰۰۰	۳۶۱۴۲۹
سنگ پلاک صیقلی گرانیت سبز پیرانشهر- درجه‌ی یک	مترمربع	۶۰۰۰۰۰	۹۵۰۰۰۰	۷۰۰۰۰۰

omoorepeyman.ir

۱۴- حداقل، حداکثر و متوسط قیمت مصالح ساختمانی منتخب گروه آجر و سفال: کل سال ۱۳۹۶

عنوان	واحد مبادله	قیمت واحد (ریال)		
		حداقل	حداکثر	متوسط
گروه آجر و سفال				
آجر فشاری	قالب	۱۷۰۰	۲۳۰۰	۱۹۹۶
آجر ماشینی سوراخ‌دار سفید ۳ سانتی	قالب	×	×	×
آجر ماشینی سوراخ‌دار سفید ۴ سانتی	قالب	۱۵۰۰	۳۱۰۰	۲۱۸۹
آجر ماشینی سوراخ‌دار سفید ۵/۵ سانتی	قالب	۱۸۰۰	۳۰۰۰	۲۴۷۹
آجر ماشینی سوراخ‌دار قرمز ۵/۵ سانتی	قالب	۲۰۰۰	۳۰۰۰	۲۶۸۵
آجر قزاقی ۴ سانتی	قالب	۳۵۰۰	۶۵۰۰	۴۷۴۲
آجر قزاقی ۵/۵ سانتی	قالب	۴۰۰۰	۶۵۰۰	۵۲۹۴
بلوک سفالی آجر تیغه به ابعاد ۲۵×۲۰×۱۰	قالب	۲۸۰۰	۳۸۰۰	۳۳۵۰
بلوک سفالی سقفی به ابعاد ۴۰×۲۵×۲۰	قالب	×	×	×
بلوک سفالی سقفی به ابعاد ۴۰×۲۵×۲۵	قالب	×	×	×
سفال کفشک فوندوله به ابعاد ۲۵×۱۳×۴/۵	قالب	×	×	×

omoorepeyman.ir

۱۵- حداقل، حداکثر و متوسط قیمت مصالح ساختمانی منتخب گروه لوله و پروفیل‌های فولادی مورد مصرف در سازه: کل سال ۱۳۹۶

عنوان	واحد مبادله	قیمت واحد (ریال)		
		حداقل	حداکثر	متوسط
گروه لوله و پروفیل‌های فولادی مورد مصرف در سازه				
تیرآهن نمره‌ی ۸	کیلوگرم	×	×	×
تیرآهن نمره‌ی ۱۰	کیلوگرم	×	×	×
تیرآهن نمره‌ی ۱۲	کیلوگرم	۲۴۶۰۰	۲۷۶۵۰	۲۶۰۷۵
تیرآهن نمره‌ی ۱۴	کیلوگرم	۲۲۵۸۰	۲۶۵۰۰	۲۴۹۶۲
تیرآهن نمره‌ی ۱۶	کیلوگرم	۲۱۰۲۰	۲۶۸۵۰	۲۴۷۴۵
تیرآهن نمره‌ی ۱۸	کیلوگرم	۲۰۷۳۰	۳۱۰۰۰	۲۸۳۰۸
تیرآهن نمره‌ی ۲۰	کیلوگرم	۲۴۹۰۰	۲۹۰۰۰	۲۶۵۸۵
تیرآهن نمره‌ی ۲۲	کیلوگرم	۲۶۳۰۰	۲۸۷۰۰	۲۷۱۴۴
تیرآهن نمره‌ی ۲۴	کیلوگرم	۲۵۴۰۰	۲۸۵۰۰	۲۶۵۰۵
تیرآهن نمره‌ی ۲۶	کیلوگرم	۲۶۳۷۰	۳۰۵۰۰	۲۸۳۳۰
تیرآهن نمره‌ی ۲۸	کیلوگرم	×	×	×
تیرآهن نمره‌ی ۳۰	کیلوگرم	۲۴۹۰۰	۲۷۵۰۰	۲۶۲۱۲
تیرآهن نمره‌ی ۳۲	کیلوگرم	×	×	×
تیرآهن نمره‌ی ۳۴	کیلوگرم	×	×	×
تیرآهن نمره‌ی ۳۶	کیلوگرم	×	×	×
تیرآهن نمره‌ی ۳۸	کیلوگرم	×	×	×
تیرآهن نمره‌ی ۴۰	کیلوگرم	×	×	×
تیرآهن بال‌پهن نمره‌ی ۱۰	کیلوگرم	×	×	×
تیرآهن بال‌پهن نمره‌ی ۱۲	کیلوگرم	×	×	×
تیرآهن بال‌پهن نمره‌ی ۱۴	کیلوگرم	×	×	×
تیرآهن بال‌پهن نمره‌ی ۱۶	کیلوگرم	×	×	×
تیرآهن بال‌پهن نمره‌ی ۱۸	کیلوگرم	×	×	×
تیرآهن بال‌پهن نمره‌ی ۲۰	کیلوگرم	×	×	×
تیرآهن بال‌پهن نمره‌ی ۲۲	کیلوگرم	×	×	×
تیرآهن بال‌پهن نمره‌ی ۲۴	کیلوگرم	×	×	×
تیرآهن بال‌پهن نمره‌ی ۲۶	کیلوگرم	×	×	×
تیرآهن بال‌پهن نمره‌ی ۲۸	کیلوگرم	×	×	×
تیرآهن بال‌پهن نمره‌ی ۳۰	کیلوگرم	×	×	×
تیرآهن بال‌پهن نمره‌ی ۳۲	کیلوگرم	×	×	×
تیرآهن بال‌پهن نمره‌ی ۳۴	کیلوگرم	×	×	×
تیرآهن بال‌پهن نمره‌ی ۳۶	کیلوگرم	×	×	×
تیرآهن بال‌پهن نمره‌ی ۳۸	کیلوگرم	×	×	×
تیرآهن بال‌پهن نمره‌ی ۴۰	کیلوگرم	×	×	×

omoorepeyman.ir

۱۵- حداقل، حداکثر و متوسط قیمت مصالح ساختمانی منتخب گروه لوله و پروفیل‌های فولادی مورد مصرف در سازه: کل سال ۱۳۹۶ (دنباله)

عنوان	واحد مبادله	قیمت واحد (ریال)		
		حداقل	حداکثر	متوسط
ناودانی نمره‌ی ۶/۵	کیلوگرم	۲۰۵۰۰	۲۳۵۰۰	۲۱۹۱۱
ناودانی نمره‌ی ۸	کیلوگرم	۲۰۵۰۰	۲۴۰۰۰	۲۱۹۴۶
ناودانی نمره‌ی ۱۰	کیلوگرم	۲۰۵۰۰	۲۴۰۰۰	۲۱۹۱۱
ناودانی نمره‌ی ۱۲	کیلوگرم	۲۰۵۰۰	۲۴۲۰۰	۲۱۹۴۴
ناودانی نمره‌ی ۱۴	کیلوگرم	۲۰۵۰۰	۲۴۴۵۰	۲۲۱۴۵
ناودانی نمره‌ی ۱۶	کیلوگرم	۲۰۵۰۰	۲۴۵۰۰	۲۲۲۱۷
ناودانی نمره‌ی ۱۸	کیلوگرم	۲۱۵۰۰	۳۲۵۰۰	۲۴۴۱۴
ناودانی نمره‌ی ۲۰	کیلوگرم	۲۲۵۰۰	۳۲۵۰۰	۲۵۵۰۰
ناودانی نمره‌ی ۲۲	کیلوگرم	۲۶۵۰۰	۳۲۵۰۰	۲۸۸۰۰
ناودانی نمره‌ی ۲۴	کیلوگرم	۲۶۵۰۰	۳۴۵۰۰	۲۸۹۱۷
ناودانی نمره‌ی ۲۶	کیلوگرم	۲۶۵۰۰	۳۴۵۰۰	۲۹۳۳۳
ناودانی نمره‌ی ۲۸	کیلوگرم	۲۷۲۰۰	۳۵۰۰۰	۲۹۹۹۱
ناودانی نمره‌ی ۳۰	کیلوگرم	۲۲۴۰۰	۳۵۰۰۰	۲۹۸۰۰
نبشی نمره‌ی ۳۰	کیلوگرم	۲۲۰۰۰	۲۴۵۰۰	۲۲۹۱۱
نبشی نمره‌ی ۴۰	کیلوگرم	۲۲۰۰۰	۲۴۵۰۰	۲۲۹۱۱
نبشی نمره‌ی ۵۰	کیلوگرم	۲۲۰۰۰	۲۴۵۰۰	۲۲۸۷۷
نبشی نمره‌ی ۵۵	کیلوگرم	×	×	×
نبشی نمره‌ی ۶۰	کیلوگرم	۲۲۰۰۰	۲۴۵۰۰	۲۲۹۵۹
نبشی نمره‌ی ۷۰	کیلوگرم	×	×	×
نبشی نمره‌ی ۷۵	کیلوگرم	×	×	×
نبشی نمره‌ی ۸۰	کیلوگرم	۲۲۰۰۰	۲۴۶۰۰	۲۳۲۱۲
نبشی نمره‌ی ۹۰	کیلوگرم	×	×	×
نبشی نمره‌ی ۱۰۰	کیلوگرم	۲۲۰۰۰	۲۴۵۰۰	۲۳۰۰۵
نبشی نمره‌ی ۱۲۰	کیلوگرم	۲۲۰۰۰	۲۵۰۰۰	۲۳۰۹۸
نبشی نمره‌ی ۱۵۰	کیلوگرم	۲۳۰۰۰	۲۹۵۰۰	۲۶۲۵۵
سپری نمره‌ی ۲۰	کیلوگرم	×	×	×
سپری نمره‌ی ۲۵	کیلوگرم	×	×	×
سپری نمره‌ی ۳۰	کیلوگرم	۲۱۳۰۰	۲۴۵۰۰	۲۲۵۷۸
سپری نمره‌ی ۴۰	کیلوگرم	۲۱۲۰۰	۲۴۵۰۰	۲۲۳۱۵
سپری نمره‌ی ۵۰	کیلوگرم	۲۱۲۰۰	۲۴۵۰۰	۲۲۳۵۲
سپری نمره‌ی ۶۰	کیلوگرم	۲۱۴۰۰	۲۴۷۰۰	۲۲۴۷۵
سپری نمره‌ی ۷۰	کیلوگرم	×	×	×

omoorepeyman.ir

۱۶- حداقل، حداکثر و متوسط قیمت مصالح ساختمانی منتخب گروه میلگرد: کل سال ۱۳۹۶

عنوان	واحد مبادله	قیمت واحد (ریال)		
		حداقل	حداکثر	متوسط
گروه میلگرد				
شبکه جوشی مش فولادی با میلگرد	کیلوگرم	۲۵۰۰۰	۳۴۰۰۰	۳۰۱۸۹
مفتول سیاه	کیلوگرم	۲۳۰۰۰	۳۵۰۰۰	۲۸۸۵۷
شبکه جوشی مش فولادی با میلگرد آجدار	کیلوگرم	۲۴۰۰۰	۳۴۰۰۰	۲۹۷۸۸
میلگرد ساده‌ی نمره‌ی ۶	کیلوگرم	۲۱۰۰۰	۲۶۰۰۰	۲۲۹۳۶
میلگرد ساده‌ی نمره‌ی ۸	کیلوگرم	۲۰۵۰۰	۲۴۵۰۰	۲۲۲۷۵
میلگرد ساده‌ی نمره‌ی ۱۰	کیلوگرم	۲۰۰۰۰	۲۴۵۰۰	۲۱۹۲۹
میلگرد ساده‌ی نمره‌ی ۱۲	کیلوگرم	۲۰۵۰۰	۲۴۵۰۰	۲۲۲۰۰
میلگرد ساده‌ی نمره‌ی ۱۴	کیلوگرم	۲۰۰۰۰	۲۴۰۰۰	۲۲۰۴۵
میلگرد ساده‌ی نمره‌ی ۱۶	کیلوگرم	۲۰۵۰۰	۲۴۰۰۰	۲۲۱۰۵
میلگرد ساده‌ی نمره‌ی ۱۸	کیلوگرم	۲۰۵۰۰	۲۳۸۰۰	۲۲۱۴۰
میلگرد ساده‌ی نمره‌ی ۲۰	کیلوگرم	۲۱۰۰۰	۲۳۸۰۰	۲۲۲۵۹
میلگرد ساده‌ی نمره‌ی ۲۲	کیلوگرم	۲۱۰۰۰	۲۳۸۰۰	۲۲۳۴۰
میلگرد ساده‌ی نمره‌ی ۲۴	کیلوگرم	۲۱۰۰۰	۲۳۸۰۰	۲۲۵۱۴
میلگرد ساده‌ی نمره‌ی ۲۶	کیلوگرم	×	×	×
میلگرد ساده‌ی نمره‌ی ۲۸	کیلوگرم	۲۱۵۰۰	۲۳۵۰۰	۲۲۴۴۰
میلگرد ساده‌ی نمره‌ی ۳۰	کیلوگرم	۲۱۵۰۰	۲۳۵۰۰	۲۲۳۸۹
میلگرد ساده‌ی نمره‌ی ۳۲	کیلوگرم	۲۲۰۰۰	۲۶۵۰۰	۲۳۴۵۶
میلگرد ساده‌ی نمره‌ی ۵۰	کیلوگرم	۲۲۰۰۰	۲۶۵۰۰	۲۳۵۷۵
میلگرد آجدار نمره‌ی ۶	کیلوگرم	۲۱۰۰۰	۲۶۵۰۰	۲۴۰۲۸
میلگرد آجدار نمره‌ی ۸	کیلوگرم	۲۱۰۰۰	۲۴۰۰۰	۲۲۷۸۶
میلگرد آجدار نمره‌ی ۱۰	کیلوگرم	۲۱۰۰۰	۲۵۴۵۰	۲۲۳۶۶
میلگرد آجدار نمره‌ی ۱۲	کیلوگرم	۲۱۰۰۰	۲۵۴۵۰	۲۲۴۸۸
میلگرد آجدار نمره‌ی ۱۴	کیلوگرم	۲۱۰۰۰	۲۵۴۵۰	۲۲۵۱۶
میلگرد آجدار نمره‌ی ۱۶	کیلوگرم	۲۱۰۰۰	۲۵۵۰۰	۲۲۵۱۴
میلگرد آجدار نمره‌ی ۱۸	کیلوگرم	۲۱۰۰۰	۲۴۶۰۰	۲۲۴۵۷
میلگرد آجدار نمره‌ی ۲۰	کیلوگرم	۲۱۰۰۰	۲۳۸۰۰	۲۲۳۴۶
میلگرد آجدار نمره‌ی ۲۲	کیلوگرم	۲۱۰۰۰	۲۳۸۰۰	۲۲۴۲۰
میلگرد آجدار نمره‌ی ۲۴	کیلوگرم	۲۱۰۰۰	۲۳۸۰۰	۲۲۳۱۰
میلگرد آجدار نمره‌ی ۲۶	کیلوگرم	×	×	×
میلگرد آجدار نمره‌ی ۲۸	کیلوگرم	۲۱۰۰۰	۲۳۸۰۰	۲۲۴۶۱
میلگرد آجدار نمره‌ی ۳۰	کیلوگرم	۲۱۰۰۰	۲۳۵۰۰	۲۲۴۲۱
میلگرد آجدار نمره‌ی ۳۲	کیلوگرم	۲۱۰۰۰	۲۳۶۰۰	۲۲۵۶۱

omoorepeyman.ir

۱۷- حداقل، حداکثر و متوسط قیمت مصالح ساختمانی منتخب گروه ورق‌های فلزی و گروه ورق‌های گالوانیزه: کل سال ۱۳۹۶

عنوان	واحد مبادله	قیمت واحد (ریال)		
		حداقل	حداکثر	متوسط
گروه ورق‌های فلزی				
ورق سیاه به ضخامت بیش از ۳ میلی‌متر	کیلوگرم	۲۶۰۰۰	۳۷۰۰۰	۳۰۴۸۴
ورق استیل	کیلوگرم	۱۰۰۰۰۰	۱۳۵۰۰۰	۱۱۴۳۸۵
ورق مس	کیلوگرم	۳۴۰۰۰۰	۴۸۰۰۰۰	۴۲۰۵۵۶
ورق برنز	کیلوگرم	۵۰۰۰۰۰	۵۸۰۰۰۰	۵۳۴۴۴۴
پروفیل برنزی توخالی	کیلوگرم	×	×	×
پروفیل برنزی توپر	کیلوگرم	۲۶۵۰۰۰	۲۸۰۰۰۰	۲۷۵۰۰۰
گروه ورق‌های گالوانیزه				
ورق گالوانیزه‌ی صاف	کیلوگرم	۳۱۵۰۰	۴۱۰۰۰	۳۶۲۵۰
ورق گالوانیزه‌ی کرکره‌ای	کیلوگرم	۳۲۰۰۰	۴۰۰۰۰	۳۵۸۴۶
ورق گالوانیزه‌ی رنگی	کیلوگرم	۳۵۹۰۰	۴۳۰۰۰	۳۹۹۲۲
ورق گالوانیزه با موج ذوزنقه	کیلوگرم	۳۲۵۰۰	۴۱۵۰۰	۳۶۶۱۱

۱۸- حداقل، حداکثر و متوسط قیمت مصالح ساختمانی منتخب گروه قطعات پیش‌ساخته‌ی سیمانی و بتنی: کل سال ۱۳۹۶

عنوان	واحد مبادله	قیمت واحد (ریال)		
		حداقل	حداکثر	متوسط
گروه قطعات پیش‌ساخته‌ی سیمانی و بتنی				
بلوک سیمانی دیواری به ابعاد ۴۰×۲۰×۱۰	قالب	۶۰۰۰	۱۳۰۰۰	۸۴۷۰
بلوک سیمانی دیواری به ابعاد ۴۰×۲۰×۲۰	قالب	۸۰۰۰	۱۲۰۰۰	۹۳۲۶
لوله‌ی سیمانی معمولی نمره‌ی ۱۰	متر	۵۰۰۰۰	۶۰۰۰۰	۵۳۸۲۴
لوله‌ی سیمانی معمولی نمره‌ی ۱۵	متر	۶۵۰۰۰	۹۵۰۰۰	۷۶۶۶۷
لوله‌ی سیمانی معمولی نمره‌ی ۲۰	متر	۷۰۰۰۰	۱۱۵۰۰۰	۹۷۳۶۸
کفپوش بتنی	مترمربع	۱۴۵۰۰۰	۲۲۰۰۰۰	۱۷۷۵۰۰
کول سیمانی	متر	۲۴۰۰۰۰	۴۵۰۰۰۰	۳۴۰۰۰۰

omoorepeyman.ir

۱۹- حداقل، حداکثر و متوسط قیمت مصالح ساختمانی منتخب گروه موزاییک: کل سال ۱۳۹۶

عنوان	واحد مبادله	قیمت واحد (ریال)		
		حداقل	حداکثر	متوسط
گروه موزاییک				
موزاییک سیمانی ساده به ابعاد ۲۵×۲۵	مترمربع	۱۰۵۰۰۰	۱۷۰۰۰۰	۱۴۷۰۰۰
موزاییک سیمانی ساده به ابعاد ۳۰×۳۰	مترمربع	۷۵۰۰۰	۱۰۰۰۰۰	۸۶۳۴۶
موزاییک ایرانی با سنگ موزاییک معمولی به ابعاد ۳۰×۳۰	مترمربع	۷۵۰۰۰	۱۱۰۰۰۰	۸۹۱۶۷
موزاییک ایرانی با سنگ موزاییک معمولی به ابعاد ۴۰×۴۰	مترمربع	۱۰۰۰۰۰	۱۳۰۰۰۰	۱۱۷۳۰۸
موزاییک فرنگی با خرده سنگ مرمر یا مرمریت تا نمره‌ی ۵ به ابعاد ۳۰×۳۰	مترمربع	۱۱۰۰۰۰	۱۴۰۰۰۰	۱۲۲۶۰۹
موزاییک فرنگی با خرده سنگ مرمر یا مرمریت تا نمره‌ی ۵ به ابعاد ۴۰×۴۰	مترمربع	۱۰۰۰۰۰	۱۵۰۰۰۰	۱۲۷۶۹۲
موزاییک فرنگی با خرده سنگ مرمر یا مرمریت نمره‌ی ۵ و بالاتر به ابعاد ۳۰×۳۰	مترمربع	×	×	×
موزاییک فرنگی با لاشه سنگ مرمر یا مرمریت به ابعاد ۳۰×۳۰	مترمربع	×	×	×
موزاییک ایرانی آجدار برای فرش محوطه به ابعاد ۳۰×۳۰	مترمربع	۸۵۰۰۰	۱۳۰۰۰۰	۹۹۸۰۰

۲۰- حداقل، حداکثر و متو سط قیمت م صالح ساختمانی منتخب گروه چوب، گروه م صالح ساخته شده‌ی چوبی و گروه قطعات پیش‌ساخته‌ی چوبی: کل سال ۱۳۹۶

عنوان	واحد مبادله	قیمت واحد (ریال)		
		حداقل	حداکثر	متوسط
گروه چوب				
تراورس خارجی	مترمکعب	×	×	×
تخته نراد خارجی	مترمکعب	×	×	×
تراورس ایرانی	مترمکعب	۱۴۵۰۰۰۰۰	۲۵۵۰۰۰۰۰	۱۹۹۰۰۰۰۰
تخته‌ی ایرانی به ابعاد۱۰×۱۰	مترمکعب	۹۳۰۰۰۰۰	۱۶۰۰۰۰۰۰	۱۱۵۹۲۸۵۷
چوب چهار تراش خارجی	مترمکعب	۹۲۰۰۰۰۰	۲۸۰۰۰۰۰۰	۱۴۲۵۰۰۰۰
چوب چهار تراش ایرانی	مترمکعب	۶۵۰۰۰۰۰	۱۵۰۰۰۰۰۰	۹۹۵۷۱۴۳
الوار ایرانی	مترمکعب	۱۲۵۰۰۰۰۰	۲۲۰۰۰۰۰۰	۱۷۶۹۲۸۵۷
گروه مصالح ساخته شده‌ی چوبی				
تخته فیبر به ضخامت ۳ میلی‌متر	مترمربع	۴۰۰۰۰	۶۲۵۰۰	۵۰۹۷۴
نئوپان به ضخامت ۵ میلی‌متر	مترمربع	۸۰۰۰۰	۱۰۰۰۰۰	۹۳۳۳۳
نئوپان به ضخامت ۱۶ میلی‌متر	مترمربع	۸۹۰۰۰	۲۰۰۰۰۰	۱۴۴۰۱۸
سه‌لایی ۳/۶ میلی‌متری ایرانی راش، ملج، صنوبر، ممرز و سایر گونه‌ها	مترمربع	۲۸۰۰۰۰	۶۹۰۰۰۰	۴۱۷۶۳۲
گروه قطعات پیش‌ساخته‌ی چوبی				
لمبه‌ی چوبی	مترمربع	۲۲۰۰۰۰	۳۸۰۰۰۰	۲۹۱۸۷۵

omoorepeyman.ir

۲۱- حداقل، حداکثر و متوسط قیمت مصالح ساختمانی منتخب گروه محصولات پلاستیکی پوشش کف و دیوار: کل سال ۱۳۹۶

عنوان	واحد مبادله	قیمت واحد (ریال)		
		حداقل	حداکثر	متوسط
گروه محصولات پلاستیکی پوشش کف و دیوار				
کفپوش پلاستیکی از نوع وینیل به ضخامت ۱/۵ میلی‌متر به‌صورت تایل	مترمربع	۲۲۰۰۰۰	۳۵۰۰۰۰	۲۶۱۰۴۲
کفپوش لاستیکی آجدار به ضخامت ۲/۵ میلی‌متر به‌صورت رول	مترمربع	۲۷۰۰۰۰	۵۵۰۰۰۰	۳۳۵۴۵۵
کفپوش لاستیکی آجدار به ضخامت ۳ میلی‌متر به‌صورت رول	مترمربع	×	×	×
کفپوش پلاستیکی از نوع وینیل به ابعاد ۲۵×۲۵ و ضخامت ۲میلی‌متر به‌صورت تایل	مترمربع	۲۷۰۰۰۰	۳۶۰۰۰۰	۳۰۶۱۵۴
کفپوش پلاستیکی از نوع وینیل به ابعاد ۵۰×۵۰ و ضخامت ۲میلی‌متر به‌صورت تایل	مترمربع	۳۰۰۰۰۰	۳۵۵۰۰۰	۳۲۳۳۳۳

۲۲- حداقل، حداکثر و متوسط قیمت مصالح ساختمانی منتخب گروه مصالح پلاستیکی و لاستیکی و گروه چتایی: کل سال ۱۳۹۶

عنوان	واحد مبادله	قیمت واحد (ریال)		
		حداقل	حداکثر	متوسط
گروه مصالح پلاستیکی و لاستیکی				
پلاستوفوم (یونولیت) ۲۰ کیلوگرم در مترمکعب	مترمکعب	۲۰۰۰۰۰۰	۳۶۰۰۰۰۰	۲۷۵۵۵۵۶
ورق بدون موج اکریلیک به ضخامت حدود ۳ میلی‌متر	مترمربع	۵۵۰۰۰۰	۹۰۰۰۰۰	۷۲۴۴۰۰
ورق فایبرگلاس ساده به ضخامت ۱ تا ۱/۵ میلی‌متر	مترمربع	۱۱۵۰۰۰	۱۴۵۰۰۰	۱۲۸۸۴۶
ورق فایبرگلاس موج‌دار به ضخامت ۱تا ۱/۵ میلی‌متر	مترمربع	۹۵۰۰۰	۱۴۰۰۰۰	۱۲۴۰۹۱
ورق بدون موج پلی‌استایرن به ضخامت ۱۰سانتی‌متر	مترمربع	۷۵۰۰۰	۴۰۰۰۰۰	۲۳۰۸۳۳
گروه چتایی				
گونی چتایی ۷×۴۰	یارد	۱۶۰۰۰	۲۰۵۰۰	۱۸۲۸۹
گونی چتایی ۹×۴۵	یارد	۲۰۰۰۰	۲۳۵۰۰	۲۱۲۶۱
گونی چتایی ۱۰×۴۰	یارد	×	×	×
گونی چتایی ۱۱×۴۵	یارد	۲۲۹۰۰	۲۷۵۰۰	۲۵۱۵۳

omoorepeyman.ir