ریاست جمهوری

سازمان برنامه و بودجه کشور

مـرکـز آمـار ایـران

نتایج آمارگیری از قیمت مصالح ساختمانی

نیمه‌ی اول ۱۳۹۹

مرکز آمار ایران

omoorepeyman.ir



نشانه‌های نشریات مرکز آمار ایران

-	آمار گردآوری نشده است.
000	آمار در دسترس نیست.
×	ذاتاً یا عملاً وجود ندارد.
××	جمع و محاسبه غیرممکن یا بی‌معنی است.
//	رقم کمتر از نصف واحد است. رقم (نسبت) ناچیز و قابل صرف‌نظرکردن است.
*	رقم غیرقطعی است.
×	رقم جنبه‌ی تخمینی دارد.
⊘	به‌دلیل حفظ محرمانگی، رقم قابل انتشار نیست.

اختلاف در سرجمع‌ها به علت سرراست کردن ارقام است. محاسبه نسبت‌ها و شاخص‌ها قبل از سرراست کردن ارقام صورت گرفته است.

omoorepeyman.ir

مقدمه

با توجه به اهمیت فعالیت‌های عمرانی و نقش آن در توسعه‌ی اقتصادی و اجتماعی کشور، همه‌ساله بخش عمده‌ای از بودجه‌ی عمومی به فعالیت‌های عمرانی اختصاص می‌یابد. دسترسی به اطلاعات صحیح و منظم از قیمت مهم‌ترین عامل مؤثر در این فعالیت‌ها یعنی مصالح ساختمانی از ابزارهای لازم در تهیه‌ی تعرفه‌ها، فهرست بهای پایه‌ی اقلام، برنامه‌ریزی و در نهایت برآورد هزینه‌ها و عقد پیمان‌های مربوط به فعالیت‌های عمرانی است. همچنین، اطلاع از قیمت مصالح ساختمانی و روند تغییرات آن، در مواقع لزوم در بررسی و کنترل عوامل مؤثر بر قیمت و اتخاذ تصمیم برای تنظیم و کنترل بازار، مفید واقع می‌شود.

تهیه‌ی طرح آمارگیری از قیمت مصالح ساختمانی توسط مرکز آمار ایران، به درخواست معاونت امور فنی سازمان برنامه و بودجه کشور صورت گرفت که از سال ۱۳۶۵ تا سال ۱۳۷۰ به‌صورت شش‌ماهه در سراسر کشور اجرا و نتایج آن به‌صورت نشریات شش‌ماهه و سالانه منتشر شده است. از سال ۱۳۷۴ طرح با انجام تغییراتی، در سطح شهرستان تهران در دو مرحله از سال (شش‌ماهه‌ی اول و شش‌ماهه‌ی دوم) اجرا و نشریات آن به‌صورت شش‌ماهه منتشر شده است. نشریه‌ی حاضر، نتایج مربوط به نیمه‌ی اول ۱۳۹۹ به همراه درصد تغییرات متوسط قیمت مصالح ساختمانی نسبت به نیمه‌ی قبل (نیمه‌ی دوم ۱۳۹۸) و نیمه‌ی مشابه سال قبل (نیمه‌ی اول ۱۳۹۸) را ارایه می‌دهد.

این نشریه در دفتر آمارهای صنعت، معدن و زیربنایی مرکز آمار ایران توسط کارشناسان گروه آمارهای مسکن و ساختمان تهیه شده است، امیدواریم که اطلاعات یادشده، مسئولان و تصمیم‌گیران را در انجام وظایف یاری دهد.

مرکز آمار ایران

omoorepeyman.ir

فهرست مندرجات

عنوان **صفحه**

مشخصات کلی طرح ۹

گزیده‌ی یافته‌ها ۱۱

نمودارها ۱۵

نمودار ۱- روند تغییرات قیمت سنگ پلاک صیقلی تراورتن سفید- درجه‌ی یک و ماسه‌ی شسته از نیمه‌ی اول ۱۳۹۱ تا نیمه‌ی اول ۱۳۹۹ ..... ۱۷

نمودار ۲- روند تغییرات قیمت اقلام بلوک سفالی آجر تیغه به ابعاد «۲۵×۲۰×۱۰»، آجر فشاری و گونی چتایی «۷×۴۰» از نیمه‌ی اول ۱۳۹۱ تا نیمه‌ی اول ۱۳۹۹ ..... ۱۷

نمودار ۳- روند تغییرات قیمت اقلام، تیرآهن نمره‌ی ۱۴، تیرآهن نمره‌ی ۱۶، میلگرد آجدار نمره‌ی ۱۲ و میلگرد آجدار نمره‌ی ۱۴ از نیمه‌ی اول ۱۳۹۱ تا نیمه‌ی اول ۱۳۹۹ ..... ۱۸

جدول‌های آماری ۱۹

۱- حداقل، حداکثر، متوسط و درصد تغییرات قیمت مصالح ساختمانی منتخب گروه خاک، گروه مصالح سنگی بتن و بنایی و گروه سنگ‌های ریشه‌دار: نیمه‌ی اول ۱۳۹۹ ..... ۲۱

۲- حداقل، حداکثر، متوسط و درصد تغییرات قیمت مصالح ساختمانی منتخب گروه سنگ‌های تخت پلاک: نیمه‌ی اول ۱۳۹۹ ..... ۲۲

۳- حداقل، حداکثر، متوسط و درصد تغییرات قیمت مصالح ساختمانی منتخب گروه آجر و سفال: نیمه‌ی اول ۱۳۹۹ ..... ۲۳

۴- حداقل، حداکثر، متوسط و درصد تغییرات قیمت مصالح ساختمانی منتخب گروه لوله و پروفیل‌های فولادی مورد مصرف درسازه: نیمه‌ی اول ۱۳۹۹ ..... ۲۴

۵- حداقل، حداکثر، متوسط و درصد تغییرات قیمت مصالح ساختمانی منتخب گروه میلگرد: نیمه‌ی اول ۱۳۹۹ ..... ۲۶

۶- حداقل، حداکثر، متوسط و درصد تغییرات قیمت مصالح ساختمانی منتخب گروه ورق‌های فلزی و گروه ورق‌های گالوانیزه: نیمه‌ی اول ۱۳۹۹ ..... ۲۷

۷- حداقل، حداکثر، متوسط و درصد تغییرات قیمت مصالح ساختمانی منتخب گروه قطعات پیش‌ساخته‌ی سیمانی و بتنی: نیمه‌ی اول ۱۳۹۹ ..... ۲۷

۸- حداقل، حداکثر، متوسط و درصد تغییرات قیمت مصالح ساختمانی منتخب گروه موزاییک: نیمه‌ی اول ۱۳۹۹ ..... ۲۸

۹- حداقل، حداکثر، متوسط و درصد تغییرات قیمت مصالح ساختمانی منتخب گروه چوب، گروه مصالح ساخته شده‌ی چوبی و گروه قطعات پیش‌ساخته‌ی چوبی: نیمه‌ی اول ۱۳۹۹ ..... ۲۸

۱۰- حداقل، حداکثر، متوسط و درصد تغییرات قیمت مصالح ساختمانی منتخب گروه محصولات پلاستیکی پوشش کف و دیوار: نیمه‌ی اول ۱۳۹۹ ..... ۲۹

۱۱- حداقل، حداکثر، متوسط و درصد تغییرات قیمت مصالح ساختمانی منتخب گروه مصالح پلاستیکی و لاستیکی و گروه چتایی: نیمه‌ی اول ۱۳۹۹ ..... ۲۹

omoorepeyman.ir

مشخصات کلی طرح

هدف

هدف از اجرای طرح، گردآوری آمار و اطلاعات مورد نیاز برای محاسبه‌ی متوسط قیمت برخی از مصالح ساختمانی مورد استفاده در طرح‌های عمرانی در دست اجرا در شهرستان تهران در دوره‌ی مورد نظر (نیمه‌ی اول ۱۳۹۹) است.

جامعه‌ی هدف

تمامی مصالح ساختمانی منتخب معامله شده توسط کارگاه‌های تولیدکننده یا عمده‌فروشی مصالح ساختمانی در سطح شهرستان تهران بر اساس چارچوب مورد استفاده در طرح، جامعه‌ی هدف این طرح را تشکیل می‌دهند.

واحد آماری

هر یک از مصالح ساختمانی منتخب معامله‌شده توسط کارگاه‌های تولیدکننده یا عمده‌فروشی مصالح ساختمانی در سطح شهرستان تهران بر اساس چارچوب مورد استفاده در طرح، واحد آماری این طرح را تشکیل می‌دهد.

چارچوب نمونه‌گیری

فهرست کارگاه‌های تولیدکننده یا عمده‌فروشی مصالح ساختمانی حاصل که پس از هر آمارگیری به‌هنگام می‌شود، چارچوب نمونه‌گیری این طرح را تشکیل می‌دهد.

واحد نمونه‌گیری

هر یک از کارگاه‌های تولیدکننده یا عمده‌فروشی مصالح ساختمانی در چارچوب نمونه‌گیری، واحد نمونه‌گیری این طرح را تشکیل می‌دهد.

روش آمارگیری

برای انتخاب کارگاه‌های نمونه در این طرح، از روش نمونه‌گیری استفاده می‌شود. به این‌ترتیب که بر اساس طرح نمونه‌گیری، تعدادی از کارگاه‌های موجود در چارچوب نمونه‌گیری، به‌صورت نمونه انتخاب و با مراجعه به این کارگاه‌ها، قیمت‌گیری از اقلام انجام می‌شود.

زمان آمارگیری

زمان آمارگیری در این طرح، مرداد ماه سال ۱۳۹۹ بوده است.

زمان آماری

در این مرحله از اجرای طرح، اطلاعات مربوط به شش‌ماهه‌ی اول سال ۱۳۹۹ گردآوری شده است.

omoorepeyman.ir

اقلام آماری

در نیمه‌ی اول سال ۱۳۹۹، اطلاعات مورد نظر در این آمارگیری شامل ۱۷۹ قلم از انواع مصالح ساختمانی بوده است که در ۱۷ گروه به شرح جدول زیر طبقه‌بندی شده‌اند.

عنوان گروه	تعداد اقلام آمارگیری‌شده در گروه
خاک	۱
مصالح سنگی بتن و بنایی	۷
سنگ‌های ریشه‌دار	۲
سنگ‌های تخت پلاک	۱۹
آجر و سفال	۱۱
لوله و پروفیل‌های فولادی مورد مصرف در سازه	۵۵
میلگرد	۳۲
ورق‌های فلزی	۶
ورق‌های گالوانیزه	۴
قطعات پیش‌ساخته‌ی سیمانی و بتنی	۷
موزاییک	۹
چوب	۷
مصالح ساخته شده‌ی چوبی	۴
قطعات پیش‌ساخته‌ی چوبی	۱
محصولات پلاستیکی پوشش کف و دیوار	۵
مصالح پلاستیکی و لاستیکی	۵
چتایی	۴

تعریف قیمت

منظور از قیمت در این طرح، ارزش ریالی پرداختی برای خرید هر واحد از مصالح ساختمانی مورد آمارگیری است. به این‌ترتیب، مقدار پولی که برای به‌دست آوردن واحد معینی از مصالح ساختمانی مورد نظر پرداخت شده، به‌عنوان قیمت آن منظور شده است، مانند قیمت یک مترمربع سنگ پلاک صیقلی تراورتن سفید درجه‌ی یک یا قیمت یک کیلوگرم تیرآهن نمره‌ی ۱۴، قیمت مورد نظر در این طرح، قیمت عملی فروش است و منظور از قیمت عملی فروش، مبلغی است که کارگاه عمده‌فروشی یا تولیدکننده‌ی مصالح ساختمانی در آخرین معامله‌ی انجام شده در طول زمان آماری در مقابل فروش واحد معینی از کالا دریافت کرده است. به این‌ترتیب، مظنه در این طرح مورد نظر نیست.

omoorepeyman.ir

گزیده‌ی یافته‌ها

در این قسمت، کمترین و بیش‌ترین درصد تغییرات قیمت مصالح ساختمانی مورد آمارگیری در سطح شهرستان تهران در نیمه‌ی اول ۱۳۹۹، به‌تفکیک گروه‌های مختلف نسبت به نیمه‌ی قبل (نیمه‌ی دوم ۱۳۹۸) و نیمه‌ی مشابه در سال قبل (نیمه‌ی اول ۱۳۹۸) ارایه می‌شود.

گروه خاک، مصالح سنگی بتن و بنایی و سنگ‌های ریشه‌دار

بر اساس نتایج آمارگیری از قیمت مصالح ساختمانی در نیمه‌ی اول ۱۳۹۹، در سه گروه «خاک»، «مصالح سنگی بتن و بنایی» و «سنگ‌های ریشه‌دار»، نسبت به دوره‌ی قبل در تمامی اقلام مورد بررسی افزایش قیمت مشاهده می شود. مقایسه‌ی متوسط قیمت اقلام این گروه‌ها با دوره‌ی قبل نشان می‌دهد که «خاک رس طبیعی» با ۵۹/۲ درصد دارای بیش‌ترین افزایش متوسط قیمت و «ماسه‌ی طبیعی (ماسه‌ی کفی)» با ۱۹/۲ درصد دارای کمترین افزایش متوسط قیمت بوده است.

با مقایسه‌ی متوسط قیمت‌های اقلام این سه گروه در این نیمه نسبت به نیمه‌ی مشابه سال قبل مشاهده می‌شود، بیش‌ترین افزایش متوسط قیمت مربوط به «خاک رس طبیعی» با ۱۲۱/۷ در صد و کمترین افزایش متوسط قیمت مربوط به «ماسه‌ی طبیعی (ماسه‌ی کفی)» با ۴۷/۱ درصد بوده است.

گروه سنگ‌های تخت پلاک

با مقایسه‌ی متوسط قیمت اقلام این گروه با دوره‌ی قبل در تمامی اقلام مورد بررسی افزایش قیمت مشاهده می‌شود. بیش‌ترین افزایش متوسط قیمت نسبت به دوره‌ی قبل مربوط به «سنگ پلاک صیقلی مرمریت آباده- درجه یک» با ۵۶/۱ درصد و کمترین افزایش متوسط قیمت مربوط به «سنگ پلاک صیقلی گرانیت گل پنبه نطنز درجه‌ی یک» با ۵/۲ درصد بوده است.

با مقایسه‌ی متوسط قیمت‌های اقلام در این نیمه نسبت به نیمه‌ی مشابه سال قبل مشاهده می‌شود، بیش‌ترین افزایش متوسط قیمت نسبت به دوره‌ی مشابه در سال قبل مربوط به «سنگ پلاک تیشه‌ای و کلنگی تراورتن سفید- درجه یک» با ۱۲۲/۶ درصد بوده است و «سنگ پلاک صیقلی تراورتن قرمز آذرشهر- درجه‌ی یک» با ۱۵/۹ درصد دارای کمترین افزایش قیمت در این گروه بوده است.

گروه آجر و سفال

مقایسه‌ی متوسط قیمت اقلام این گروه در این دوره نسبت به دوره‌ی قبل در تمامی اقلام افزایش قیمت مشاهده می شود. در بین اقلام این گروه «آجر ماشینی سوراخدار سفید ۵/۵ سانتی» با ۶۱/۴ درصد دارای بیش‌ترین افزایش قیمت و «آجر فشاری» با ۱۸/۹ درصد دارای کمترین افزایش متوسط قیمت در این گروه بوده است.

در مقایسه‌ی نتایج حاصل از آمارگیری نیمه‌ی اول ۱۳۹۹ با دوره‌ی مشابه سال قبل، تنها در قلم «آجر فشاری» مقایسه امکان‌پذیر است که این قلم دارای افزایش متوسط قیمت ۴۴/۷ درصدی بوده است.

omoorepeyman.ir

گروه لوله و پروفیل‌های فولادی مورد مصرف در سازه

در گروه «لوله و پروفیل‌های فولادی مورد مصرف در سازه»، مقایسه‌ی متوسط قیمت تمامی اقلام در این دوره نسبت به دوره‌ی قبل افزایش متوسط قیمت را نشان می‌دهد. در این گروه، بیش‌ترین افزایش قیمت نسبت به دوره‌ی قبل مربوط به «تیرآهن نمره‌ی ۳۰» با ۱۹۸/۶ درصد و کمترین افزایش متوسط قیمت مربوط به «تیرآهن نمره‌ی ۱۶» با ۸۳/۷ درصد بوده است.

با مقایسه‌ی متوسط قیمت اقلام این گروه در این نیمه نسبت به نیمه‌ی مشابه سال قبل، مشاهده می شود که بیش‌ترین افزایش متوسط قیمت، مربوط به «تیرآهن نمره‌ی ۱۴» با ۲۲۱/۹ درصد و کمترین افزایش متوسط قیمت مربوط به «ناودانی نمره‌ی ۲۰» با ۱۰۲/۴ درصد بوده است.

گروه میلگرد

در گروه «میلگرد»، مقایسه‌ی متوسط قیمت تمامی اقلام در این دوره نسبت به دوره‌ی قبل افزایش متوسط قیمت را نشان می‌دهد،«میلگرد ساده‌ی نمره‌ی ۵۰» با ۱۲۵/۰ درصد دارای بیش‌ترین افزایش و «میلگرد آجدار نمره‌ی ۶» با ۷۹/۲ درصد دارای کمترین افزایش متوسط قیمت بوده است.

با مقایسه‌ی نتایج حاصل از آمارگیری نیمه‌ی اول ۱۳۹۹ با دوره‌ی مشابه سال قبل، در تمامی اقلام مورد بررسی افزایش قیمت مشاهده می‌شود. در بین تمامی اقلام این گروه «میلگرد ساده‌ی نمره‌ی ۶» با ۱۶۴/۰ درصد دارای بیش‌ترین افزایش و «میلگرد آجدار نمره‌ی ۸» با ۱۴۱/۸ درصد دارای کمترین افزایش متوسط قیمت بوده است.

گروه ورق‌های فلزی

در گروه «ورق‌های فلزی»، مقایسه‌ی متوسط قیمت اقلام در این دوره نسبت به دوره‌ی قبل افزایش متوسط قیمت را نشان می‌دهد. «ورق برنز» با ۱۰۵/۲ درصد دارای بیش‌ترین افزایش و «ورق مس» با ۱۰/۱ درصد دارای کمترین افزایش متوسط قیمت بوده است.

با مقایسه‌ی متوسط قیمت‌های اقلام این گروه در این نیمه نسبت به نیمه‌ی مشابه سال قبل، افزایشی بودن تمامی قیمت‌ها مشاهده می‌شود. بیش‌ترین افزایش متوسط قیمت مربوط به «ورق سیاه به ضخامت بیش از ۳ میلی‌متر» با ۲۵۲/۰ درصد و کمترین افزایش متوسط قیمت مربوط به «ورق استیل» با ۵۲/۵ درصد بوده است.

گروه ورق‌های گالوانیزه

در گروه «ورق‌های گالوانیزه»، مقایسه‌ی متوسط قیمت اقلام در این دوره با دوره‌ی قبل نشان می‌دهد که در تمامی اقلام افزایش متوسط قیمت وجود دارد. در بین اقلام این گروه، بیش‌ترین افزایش متوسط قیمت نسبت به دوره‌ی قبل مربوط به «ورق گالوانیزه‌ی کرکره‌ای» با ۷۴/۰ درصد و کمترین افزایش متوسط قیمت مربوط به «ورق گالوانیزه‌ی آبی کوره‌ای» با ۱۷/۹ درصد بوده است.

با مقایسه‌ی متوسط قیمت‌های اقلام این گروه در این نیمه نسبت به نیمه‌ی مشابه سال قبل مشاهده می‌شود که، بیش‌ترین افزایش متوسط قیمت نسبت به دوره‌ی مشابه در سال قبل مربوط به «ورق گالوانیزه با موج ذوزنقه» با ۱۹۳/۴ درصد و کمترین افزایش مربوط به «ورق گالوانیزه‌ی آبی کوره‌ای» با ۵۲/۵ درصد بوده است.

گروه قطعات پیش‌ساخته‌ی سیمانی و بتنی

در گروه «قطعات پیش ساخته‌ی سیمانی و بتنی»، بیش‌ترین افزایش متوسط قیمت نسبت به دوره‌ی قبل مربوط به «بلوک سیمانی دیواری به ابعاد ۴۰×۲۰×۱۰» با ۳۳/۵ درصد و کمترین افزایش مربوط به «لوله‌ی سیمانی معمولی نمره‌ی ۱۵» با ۲۵/۶ درصد بوده است.

مقایسه‌ی نتایج حاصل از آمارگیری در نیمه‌ی اول ۱۳۹۹ با دوره‌ی مشابه سال قبل نشان می‌دهد که بیش‌ترین افزایش متوسط قیمت مربوط به «بلوک سیمانی دیواری به ابعاد ۴۰×۲۰×۱۰» با ۴۴/۷ درصد و کمترین افزایش مربوط به «لوله‌ی سیمانی معمولی نمره‌ی ۱۵» با ۳۱/۶ درصد بوده است.

omoorepeyman.ir

گروه موزاییک

نتایج حاصل از آمارگیری در نیمه‌ی اول ۱۳۹۹ نمایانگر آن است که در گروه «موزاییک»، بیش‌ترین افزایش متوسط قیمت نسبت به دوره‌ی قبلی مربوط به «موزاییک سیمانی ساده به ابعاد ۳۰×۳۰» با ۴۴/۴ در صد و کمترین افزایش متو سط قیمت مربوط به «موزاییک ایرانی آجدار برای فرش محوطه به ابعاد ۳۰×۳۰» با ۲۶/۰ درصد است.

مقایسه‌ی نتایج حاصل از آمارگیری در نیمه‌ی اول ۱۳۹۹ با دوره‌ی مشابه سال قبل نشان می‌دهد که بیش‌ترین افزایش متوسط قیمت مربوط به «موزاییک ایرانی آجدار برای فرش محوطه به ابعاد ۳۰×۳۰» با ۵۸/۰ در صد و کمترین افزایش، مربوط به «موزاییک ایرانی با سنگ موزاییک معمولی به ابعاد ۴۰×۴۰» با ۳۲/۲ درصد بوده است.

گروه چوب، مصالح ساخته‌شده‌ی چوبی و قطعات پیش‌ساخته‌ی چوبی

مقایسه‌ی نتایج حاصل از این آمارگیری با دوره‌ی قبل حاکی از آن است که در گروه «چوب»، «مصالح ساخته‌شده‌ی چوبی» و «گروه قطعات پیش ساخته‌ی چوبی»، «سه لایی ۳/۶ میلی‌متری ایرانی راش ملج، صنوبر، ممرز و سایر گونه‌ها» ۱۲۴/۶ در صد افزایش و «لمبه‌ی چوبی» ۶/۵ درصد کاهش داشته است.

مقایسه‌ی نتایج حاصل از آمارگیری در این سه گروه در نیمه‌ی اول ۱۳۹۹ با دوره‌ی مشابه سال قبل نشان می‌دهد که «سه لایی ۳/۶ میلی‌متری ایرانی راش ملج، صنوبر، ممرز و سایر گونه‌ها» ۱۳۸/۲ درصد و «لمبه‌ی چوبی» ۶/۳ درصد افزایش داشته است.

گروه محصولات پلاستیکی پوشش کف و دیوار

نتایج حا صل از آمارگیری در نیمه‌ی اول ۱۳۹۹ نمایانگر آن ا ست که در گروه «مح صولات پلا ستیکی پو شش کف و دیوار»، متو سط قیمت تمامی اقلام، نسبت به دوره‌ی قبل افزایش داشته است که بیش‌ترین افزایش متوسط قیمت مربوط به «کفپوش پلاستیکی از نوع وینیل به ضخامت ۱/۵ میلی‌متر به صورت تایل» با ۶۵/۱ در صد و «کفپوش پلا ستیکی از نوع وینیل به ابعاد ۲۵×۲۵ و ضخامت ۲ میلی‌متر به صورت تایل» با ۳۲/۳ درصد دارای کمترین افزایش متوسط قیمت بوده است.

مقایسه‌ی نتایج حاصل از آمارگیری در نیمه‌ی اول ۱۳۹۹ با دوره‌ی مشابه سال قبل نشان می‌دهد که بیش‌ترین افزایش متوسط قیمت مربوط به «کفپوش پلاستیکی از نوع وینیل به ابعاد ۵۰×۵۰ و ضخامت ۲ میلی‌متر به صورت تایل» با ۷۷/۱ درصد و «کفپوش پلاستیکی از نوع وینیل به ابعاد ۲۵×۲۵ و ضخامت ۲ میلی‌متر به صورت تایل» با ۳۴/۶ درصد دارای کمترین افزایش متوسط قیمت بوده است.

گروه‌های مصالح پلاستیکی و لاستیکی

در گروه «مصالح پلاستیکی و لاستیکی»، بیش‌ترین افزایش متوسط قیمت نسبت به نیمه‌ی قبل مربوط به «پلاستوفوم (یونولیت) ۲۰ کیلوگرم در مترمکعب» با ۲۰/۲ درصد و کمترین افزایش مربوط به «ورق بدون موج اکریلیک به ضخامت حدود ۳ میلی‌متر» با ۴/۶ درصد بوده است.

مقایسه‌ی نتایج حاصل از آمارگیری در نیمه‌ی اول ۱۳۹۹ با دوره‌ی مشابه سال قبل نشان می‌دهد که متوسط قیمت «ورق بدون موج اکریلیک به ضخامت حدود ۳ میلی‌متر» با ۵۶/۸ در صد دارای بیشترین افزایش و «ورق فایبرگلاس موجدار به ضخامت ۱ تا ۱/۵ میلی‌متر» با ۳۱/۲ درصد دارای کمترین افزایش متوسط قیمت بوده است.

omoorepeyman.ir

گروه چتایی

نتایج حاصل از آمارگیری در نیمه‌ی اول ۱۳۹۹ نمایانگر آن است که در گروه «چتایی»، متوسط قیمت «گونی چتایی ۹×۴۵» نسبت به دوره‌ی قبل ۱۰۲/۶ درصد افزایش داشته است.

با مقایسه‌ی نتایج مورد آمارگیری در این گروه نسبت به دوره‌ی مشابه سال قبل، مشاهده می‌شود که متوسط قیمت «گونی چتایی ۹×۴۵»، ۸۱/۳ درصد افزایش داشته است.

در بخش نمودارهای ارایه شده، برخی از اقلام در برخی از دوره‌ها دارای قیمت نزدیک بهم بوده و در نمودار، روی هم قرار گرفته است.

در ادامه‌ی این نشریه، حداقل، حداکثر و متوسط قیمت مصالح ساختمانی در دوره‌ی مورد بررسی و درصد تغییرات آن نسبت به نیمه‌ی قبل (نیمه‌ی دوم ۱۳۹۸) و نیمه‌ی مشابه سال قبل (نیمه‌ی اول ۱۳۹۸) برحسب گروه‌های مختلف در جدول‌های ۱ تا ۱۱ ارایه شده است.

مرکز آمار ایران
omoorepeyman.ir

نمودارها

مرکز آمار ایران
omoorepeyman.ir

نمودار ۱- روند تغییرات متوسط قیمت سنگ پلاک صیقلی تراورتن سفید- درجه‌ی یک و ماسه‌ی شسته
از نیمه‌ی اول ۱۳۹۲ تا نیمه‌ی اول ۱۳۹۹

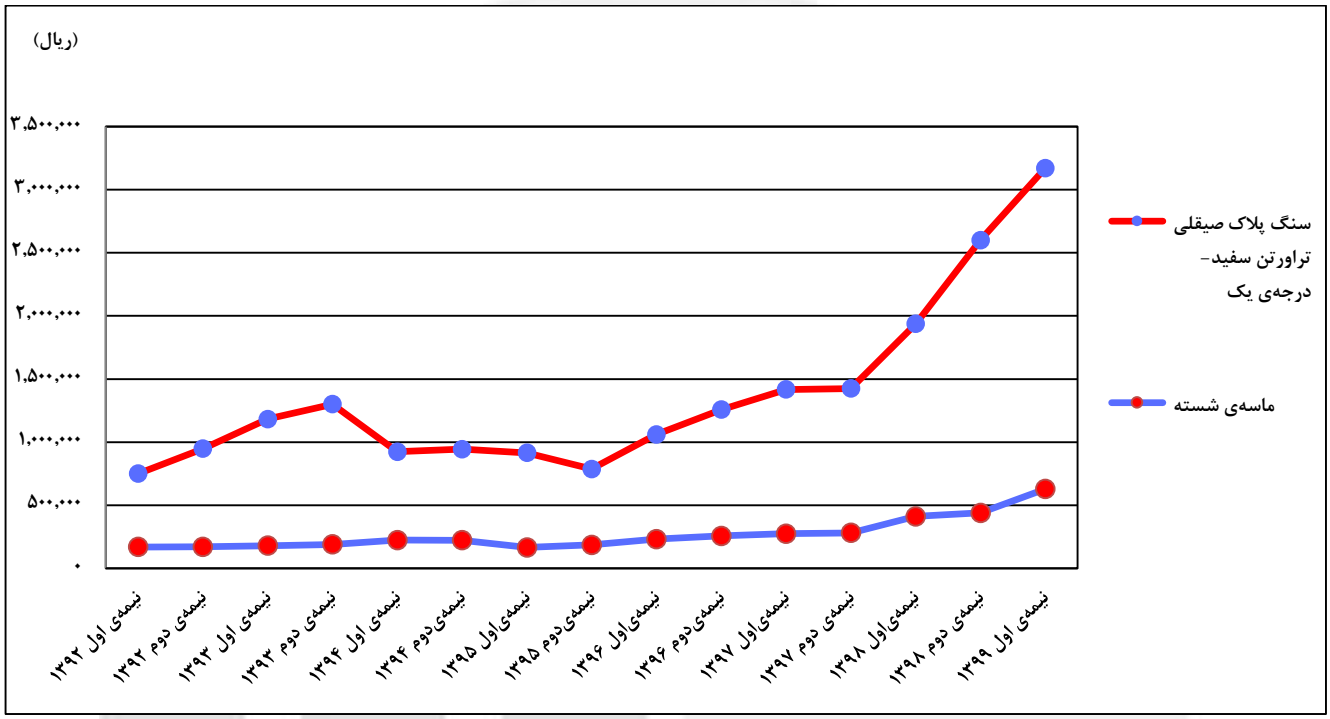

نمودار ۲- روند تغییرات متوسط قیمت آجر فشاری از نیمه‌ی اول ۱۳۹۲ تا نیمه‌ی اول ۱۳۹۹

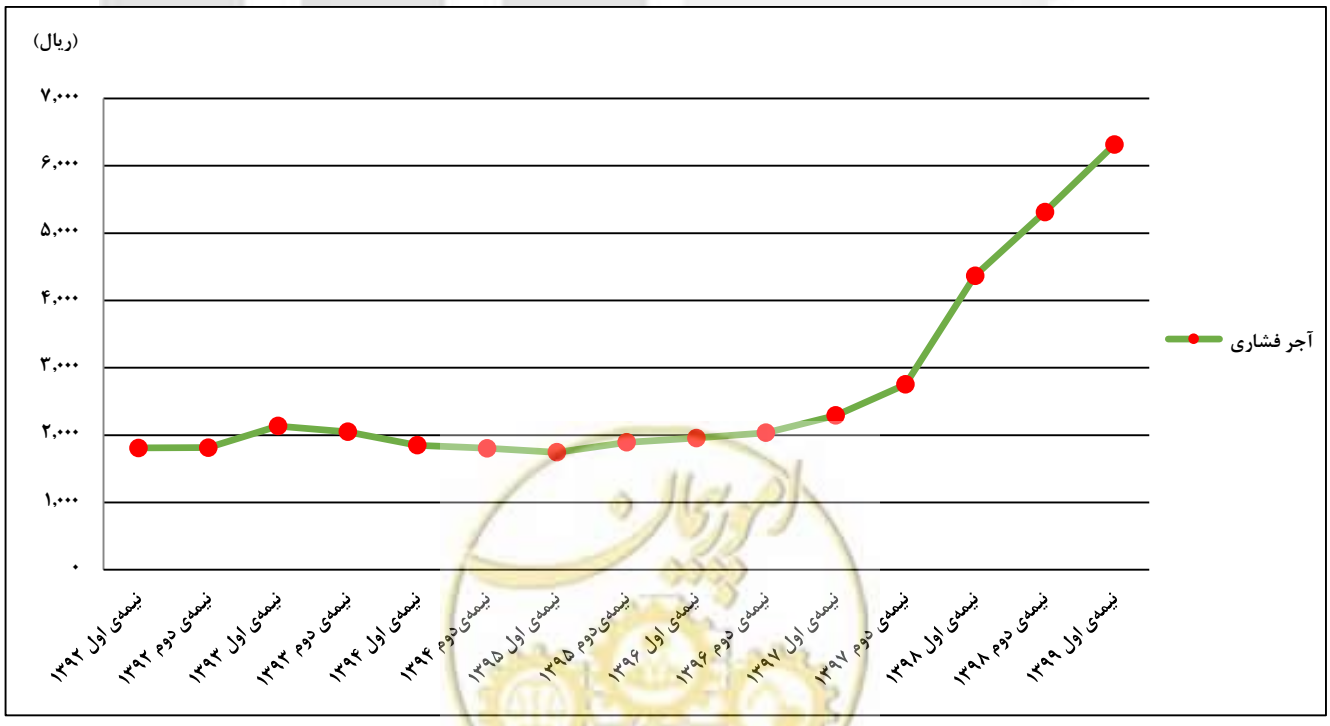

omoorepeyman.ir

نمودار ۳- روند تغییرات متوسط قیمت تیرآهن نمره‌ی ۱۴، تیرآهن نمره‌ی ۱۶، میلگرد آجدار نمره‌ی ۱۲ و میلگرد آجدار نمره‌ی ۱۴ از نیمه‌ی اول ۱۳۹۲ تا نیمه‌ی اول ۱۳۹۹

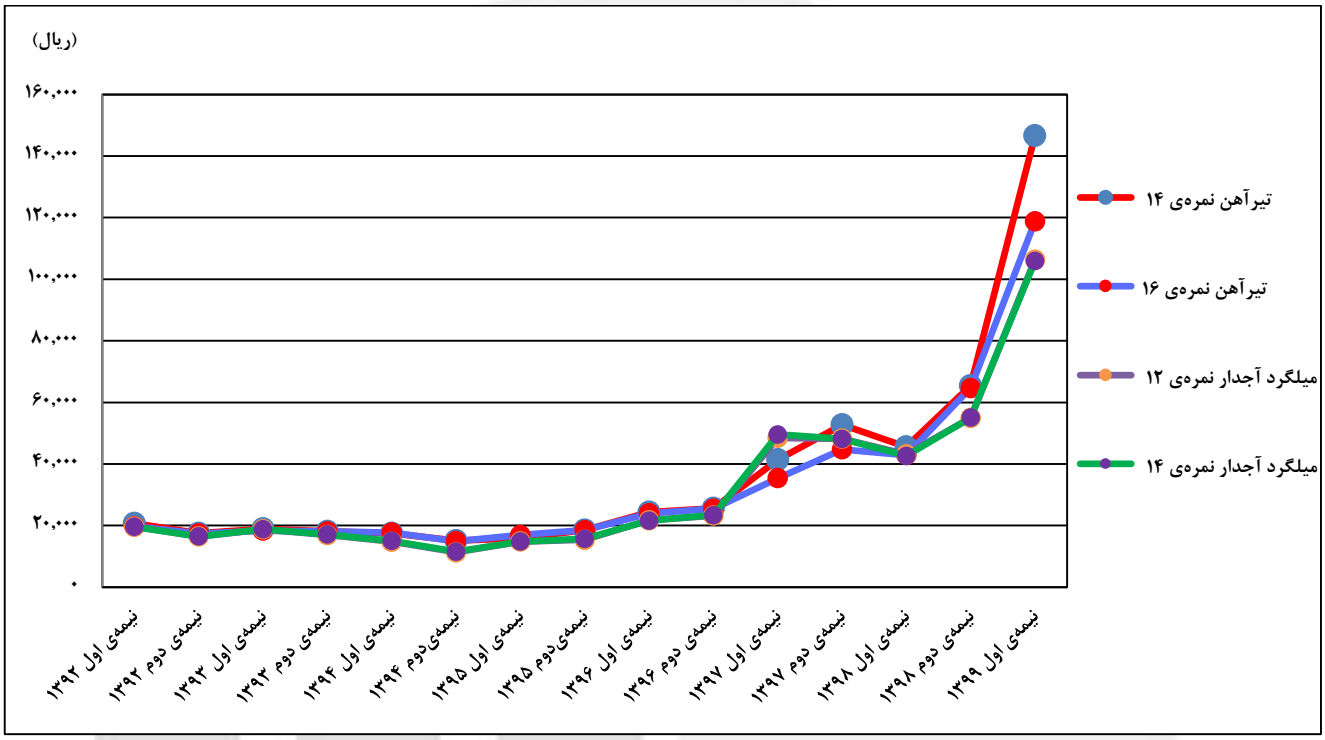

omoorepeyman.ir

جدول‌های آماری

مرکز آمار ایران
omoorepeyman.ir

۱- حداقل، حداکثر، متوسط و درصد تغییرات قیمت مصالح ساختمانی منتخب گروه خاک، گروه مصالح سنگی بتن و بنایی و گروه سنگ‌های ریشه‌دار: نیمه‌ی اول ۱۳۹۹

عنوان	واحد مبادله	قیمت واحد (ریال)			درصد تغییر نسبت به	
		حداقل	حداکثر	متوسط	نیمه‌ی قبل	نیمه‌ی مشابه در سال قبل
گروه خاک						
خاک رس طبیعی	تن	۵۵۰۰۰۰	۷۵۰۰۰۰	۶۲۰۷۱۴	۵۹/۲	۱۲۱/۷
گروه مصالح سنگی بتن و بنایی						
ماسه‌ی بادی	تن	۵۰۰۰۰۰	۶۵۰۰۰۰	۵۶۸۱۸۲	۳۰/۱	۷۶/۶
ماسه‌ی طبیعی (ماسه‌ی کفی)	تن	۴۵۰۰۰۰	۷۰۰۰۰۰	۵۴۶۱۵۴	۱۹/۲	۴۷/۱
ماسه‌ی شسته	تن	۵۵۰۰۰۰	۷۵۰۰۰۰	۶۲۸۵۷۱	۴۲/۹	۵۲/۵
ماسه‌ی شسته‌ی دانه‌بندی شده	تن	۵۷۰۰۰۰	۸۵۰۰۰۰	۶۹۲۷۲۷	۵۰/۶	۶۷/۶
شن طبیعی	تن	۵۰۰۰۰۰	۸۰۰۰۰۰	۵۸۰۸۳۳	۴۵/۵	۴۸/۹
مخلوط شن و ماسه رودخانه‌ای-تونان	تن	۵۵۰۰۰۰	۸۵۰۰۰۰	۶۴۶۱۵۴	۴۳/۹	۵۲/۰
سنگ قلوه	تن	۵۰۰۰۰۰	۸۰۰۰۰۰	۶۷۵۰۰۰	۵۴/۶	۸۰/۸
گروه سنگ‌های ریشه‌دار						
سنگ لاشه‌ی بنایی	تن	×	×	×	××	××
سنگ دو تیشه‌ی ریشه‌دار لاشتر	مترمربع	۸۰۰۰۰۰	۹۰۰۰۰۰	۸۳۵۷۱۴	۳۵/۱	۷۲/۹

omoorepeyman.ir

۲- حداقل، حداکثر، متوسط و درصد تغییرات قیمت مصالح ساختمانی منتخب گروه سنگ‌های تخت پلاک: نیمه‌ی اول ۱۳۹۹

عنوان	واحد مبادله	قیمت واحد (ریال)			درصد تغییر نسبت به	
		حداقل	حداکثر	متوسط	نیمه‌ی قبل	نیمه‌ی مشابه در سال قبل
گروه سنگ‌های تخت پلاک						
سنگ پلاک صیقلی تراورتن سفید - درجه‌ی یک	مترمربع	۲۶۰۰۰۰۰	۳۸۰۰۰۰۰	۳۱۶۹۲۸۶	۲۱/۹	۶۳/۶
سنگ پلاک تیشه‌ای کلنگی تراورتن سفید - درجه‌ی یک	مترمربع	۹۵۰۰۰۰	۱۴۰۰۰۰۰	۱۲۲۴۲۸۶	۳۵/۳	۱۲۲/۶
سنگ پلاک صیقلی تراورتن گردویی آذرشهر - درجه‌ی یک	مترمربع	۱۲۰۰۰۰۰	۱۵۰۰۰۰۰	۱۳۵۳۵۷۱	۲۱/۷	۶۶/۶
سنگ پلاک صیقلی تراورتن قرمز آذرشهر - درجه‌ی یک	مترمربع	۱۱۰۰۰۰۰	۱۵۰۰۰۰۰	۱۳۰۳۵۷۱	۷/۵	۱۵/۹
سنگ پلاک دو تیشه‌ی سیاه لاشتر اصفهان - درجه‌ی یک	مترمربع	۹۰۰۰۰۰	۱۱۰۰۰۰۰	۹۸۲۱۴۳	۴۱/۶	××
سنگ پلاک صیقلی سیاه لاشتر اصفهان - درجه‌ی یک	مترمربع	۹۰۰۰۰۰	۱۱۵۰۰۰۰	۱۰۳۲۱۴۳	۱۴/۷	۳۳/۲
سنگ پلاک صیقلی سیاه نجف‌آباد - درجه‌ی یک	مترمربع	۱۰۰۰۰۰۰	۱۲۰۰۰۰۰	۱۱۱۰۷۱۴	۲۲/۶	۴۴/۲
سنگ پلاک صیقلی مرمریت گوهر خرم‌آباد - درجه‌ی یک	مترمربع	۷۰۰۰۰۰	۹۰۰۰۰۰	۷۷۱۴۲۹	۲۳/۴	۳۴/۲
سنگ پلاک صیقلی مرمریت آباده - درجه‌ی یک	مترمربع	۹۰۰۰۰۰	۱۲۰۰۰۰۰	۱۰۵۳۵۷۱	۵۶/۱	۶۰/۰
سنگ پلاک صیقلی مرمریت کرم یا صورتی کرمان - درجه‌ی یک	مترمربع	۸۰۰۰۰۰	۱۱۰۰۰۰۰	۹۲۸۵۷۱	۴۲/۹	۸۲/۱
سنگ پلاک صیقلی چینی ابری لایبید - درجه‌ی یک	مترمربع	۸۵۰۰۰۰	۱۰۵۰۰۰۰	۹۴۶۴۲۹	۲۷/۳	۶۴/۶
سنگ پلاک صیقلی چینی سفید الیگودرز - درجه‌ی یک	مترمربع	۱۱۰۰۰۰۰	۱۳۰۰۰۰۰	۱۱۷۸۵۷۱	۸/۴	۷۶/۸
سنگ پلاک صیقلی چینی سفید ازنا - درجه‌ی یک	مترمربع	۱۴۸۰۰۰۰	۱۸۰۰۰۰۰	۱۶۴۶۴۲۹	۱۹/۳	۵۱/۴
سنگ پلاک صیقلی چینی سفید نی‌ریز - درجه‌ی یک	مترمربع	۱۰۵۰۰۰۰	۱۳۰۰۰۰۰	۱۱۵۳۵۷۱	۵/۵	۳۵/۷
پودر سنگ معمولی (کیسه‌ای)	کیلوگرم	۱۶۰۰	۲۶۰۰	۲۰۹۲	۲۵/۵	۲۹/۸
سنگ پلاک صیقلی مرمریت صورتی بجستان - درجه‌ی یک	مترمربع	۹۰۰۰۰۰	۱۲۰۰۰۰۰	۱۰۲۵۰۰۰	۱۳/۶	۶۷/۱
سنگ پلاک صیقلی مرمریت صورتی سمیرم - درجه‌ی یک	مترمربع	۱۰۵۰۰۰۰	۱۳۰۰۰۰۰	۱۱۶۰۷۱۴	۸/۰	۵۶/۵
سنگ پلاک صیقلی گرانیت گل پنبه‌ی نطنز - درجه‌ی یک	مترمربع	۹۵۰۰۰۰	۱۰۵۰۰۰۰	۹۹۲۸۵۷	۵/۲	۴۱/۸
سنگ پلاک صیقلی گرانیت سبز پیرانشهر - درجه‌ی یک	مترمربع	×	×	×	××	××

omoorepeyman.ir

۳- حداقل، حداکثر، متوسط و درصد تغییرات قیمت مصالح ساختمانی منتخب گروه آجر و سفال: نیمه‌ی اول ۱۳۹۹

عنوان	واحد مبادله	قیمت واحد (ریال)			درصد تغییر نسبت به	
		حداقل	حداکثر	متوسط	نیمه‌ی قبل	نیمه‌ی مشابه در سال قبل
گروه آجر و سفال						
آجر فشاری	قالب	۵۰۰۰	۸۰۰۰	۶۳۱۸	۱۸/۹	۴۴/۷
آجر ماشینی سوراخ‌دار سفید ۳ سانتی	قالب	×	×	×	××	××
آجر ماشینی سوراخ‌دار سفید ۴ سانتی	قالب	۵۰۰۰	۸۰۰۰	۶۰۸۳	××	××
آجر ماشینی سوراخ‌دار سفید ۵/۵ سانتی	قالب	۶۵۰۰	۸۵۰۰	۷۱۰۰	۶۱/۴	××
آجر ماشینی سوراخ‌دار قرمز ۵/۵ سانتی	قالب	۶۵۰۰	۸۵۰۰	۷۱۱۴	××	××
آجر قزاقی ۴ سانتی	قالب	۱۱۰۰۰	۱۴۰۰۰	۱۲۱۴۳	۳۵/۹	××
آجر قزاقی ۵/۵ سانتی	قالب	۱۱۰۰۰	۱۴۵۰۰	۱۲۵۰۰	۲۶/۳	××
بلوک سفالی آجر تیغه به ابعاد ۲۵×۲۰×۱۰	قالب	×	×	×	××	××
بلوک سفالی سقفی به ابعاد ۴۰×۲۵×۲۰	قالب	×	×	×	××	××
بلوک سفالی سقفی به ابعاد ۴۰×۲۵×۲۵	قالب	×	×	×	××	××
سفال کفشک فوندوله به ابعاد ۲۵×۱۳×۴/۵	قالب	×	×	×	××	××

omoorepeyman.ir

۴- حداقل، حداکثر، متو سط و در صد تغییرات قیمت م صالح ساختمانی منتخب گروه لوله و پروفیل‌های فولادی مورد م صرف درسازه: نیمه‌ی اول ۱۳۹۹

عنوان	واحد مبادله	قیمت واحد (ریال)			درصد تغییر نسبت به	
		حداقل	حداکثر	متوسط	نیمه‌ی قبل	نیمه‌ی مشابه در سال قبل
گروه لوله و پروفیل‌های فولادی مورد مصرف در سازه						
تیرآهن نمره‌ی ۸	کیلوگرم	×	×	×	××	××
تیرآهن نمره‌ی ۱۰	کیلوگرم	۱۴۰۰۰۰	۱۶۰۰۰۰	۱۴۵۰۰۰	××	××
تیرآهن نمره‌ی ۱۲	کیلوگرم	۱۷۵۰۰۰	۱۸۰۰۰۰	۱۷۷۲۳۱	۱۸۵/۹	۲۱۹/۱
تیرآهن نمره‌ی ۱۴	کیلوگرم	۱۴۱۰۰۰	۱۷۶۰۰۰	۱۴۶۵۷۱	۱۲۴/۲	۲۲۱/۹
تیرآهن نمره‌ی ۱۶	کیلوگرم	۱۱۵۰۰۰	۱۴۲۰۰۰	۱۱۸۷۸۶	۸۳/۷	۱۷۶/۸
تیرآهن نمره‌ی ۱۸	کیلوگرم	۱۱۶۰۰۰	۱۳۰۰۰۰	۱۲۷۸۲۱	۱۰۱/۸	۱۹۶/۰
تیرآهن نمره‌ی ۲۰	کیلوگرم	۱۲۸۵۰۰	۱۴۵۰۰۰	۱۴۲۸۲۹	۱۵۴/۹	۱۸۸/۴
تیرآهن نمره‌ی ۲۲	کیلوگرم	۱۴۳۶۰۰	۱۵۵۲۰۰	۱۵۲۹۲۱	۱۷۱/۵	۲۰۴/۷
تیرآهن نمره‌ی ۲۴	کیلوگرم	۱۲۴۰۰۰	۱۵۳۲۰۰	۱۲۶۵۵۰	۱۲۹/۰	۱۶۷/۴
تیرآهن نمره‌ی ۲۶	کیلوگرم	×	×	×	××	××
تیرآهن نمره‌ی ۲۸	کیلوگرم	×	×	×	××	××
تیرآهن نمره‌ی ۳۰	کیلوگرم	۱۵۲۰۰۰	۲۰۰۰۰۰	۱۹۳۳۵۷	۱۹۸/۶	۲۱۸/۳
تیرآهن نمره‌ی ۳۲	کیلوگرم	۱۹۵۰۰۰	۲۱۰۰۰۰	۲۰۳۰۰۰	××	××
تیرآهن نمره‌ی ۳۴	کیلوگرم	×	×	×	××	××
تیرآهن نمره‌ی ۳۶	کیلوگرم	×	×	×	××	××
تیرآهن نمره‌ی ۳۸	کیلوگرم	×	×	×	××	××
تیرآهن نمره‌ی ۴۰	کیلوگرم	×	×	×	××	××
تیرآهن بال‌پهن نمره‌ی ۱۰	کیلوگرم	۲۱۰۰۰۰	۲۱۵۰۰۰	۲۱۳۶۴۳	××	××
تیرآهن بال‌پهن نمره‌ی ۱۲	کیلوگرم	۲۱۵۰۰۰	۲۱۷۰۰۰	۲۱۵۵۷۱	××	××
تیرآهن بال‌پهن نمره‌ی ۱۴	کیلوگرم	۲۱۵۰۰۰	۲۲۰۰۰۰	۲۱۶۶۴۳	××	××
تیرآهن بال‌پهن نمره‌ی ۱۶	کیلوگرم	×	×	×	××	××
تیرآهن بال‌پهن نمره‌ی ۱۸	کیلوگرم	۱۲۶۰۰۰	۱۲۸۰۰۰	۱۲۷۷۱۴	××	××
تیرآهن بال‌پهن نمره‌ی ۲۰	کیلوگرم	×	×	×	××	××
تیرآهن بال پهن نمره‌ی ۲۲	کیلوگرم	×	×	×	××	××
تیرآهن بال‌پهن نمره‌ی ۲۴	کیلوگرم	×	×	×	××	××
تیرآهن بال‌پهن نمره‌ی ۲۶	کیلوگرم	×	×	×	××	××
تیرآهن بال‌پهن نمره‌ی ۲۸	کیلوگرم	×	×	×	××	××
تیرآهن بال‌پهن نمره‌ی ۳۰	کیلوگرم	×	×	×	××	××
تیرآهن بال‌پهن نمره‌ی ۳۲	کیلوگرم	×	×	×	××	××
تیرآهن بال‌پهن نمره‌ی ۳۴	کیلوگرم	۲۱۵۰۰۰	۲۱۷۰۰۰	۲۱۵۵۷۱	××	××
تیرآهن بال‌پهن نمره‌ی ۳۶	کیلوگرم	×	×	×	××	××
تیرآهن بال‌پهن نمره‌ی ۳۸	کیلوگرم	×	×	×	××	××
تیرآهن بال‌پهن نمره‌ی ۴۰	کیلوگرم	۲۲۰۰۰۰	۲۲۵۰۰۰	۲۲۱۰۰۰	××	××

omoorepeyman.ir

۴- حداقل، حداکثر، متو سط و در صد تغییرات قیمت م صالح ساختمانی منتخب گروه لوله و پروفیل‌های فولادی مورد م صرف درسازه: نیمه‌ی اول ۱۳۹۹ (دنباله)

عنوان	واحد مبادله	قیمت واحد (ریال)			درصد تغییر نسبت به	
		حداقل	حداکثر	متوسط	نیمه‌ی قبل	نیمه‌ی مشابه در سال قبل
ناودانی نمره‌ی ۶/۵	کیلوگرم	۱۱۵۰۰۰	۱۲۰۰۰۰	۱۱۶۳۹۳	۱۰۴/۸	۱۵۶/۶
ناودانی نمره‌ی ۸	کیلوگرم	۱۱۵۰۰۰	۱۱۸۰۰۰	۱۱۶۱۷۹	۱۰۳/۲	۱۴۸/۶
ناودانی نمره‌ی ۱۰	کیلوگرم	۱۱۵۰۰۰	۱۲۵۰۰۰	۱۱۷۶۷۹	۱۰۶/۸	۱۵۴/۱
ناودانی نمره‌ی ۱۲	کیلوگرم	۱۱۵۰۰۰	۱۲۰۰۰۰	۱۱۷۱۰۷	۱۰۵/۳	۱۵۷/۱
ناودانی نمره‌ی ۱۴	کیلوگرم	۱۱۰۰۰۰	۱۲۰۰۰۰	۱۱۶۸۲۱	۱۰۳/۵	۱۵۳/۳
ناودانی نمره‌ی ۱۶	کیلوگرم	۱۱۴۰۰۰	۱۳۰۰۰۰	۱۱۷۸۲۱	۱۰۴/۳	۱۵۴/۶
ناودانی نمره‌ی ۱۸	کیلوگرم	۱۱۵۰۰۰	۱۲۰۰۰۰	۱۱۷۱۷۹	۱۰۲/۰	۱۰۳/۲
ناودانی نمره‌ی ۲۰	کیلوگرم	۱۱۵۰۰۰	۱۲۰۰۰۰	۱۱۷۳۹۳	۱۰۱/۵	۱۰۲/۴
ناودانی نمره‌ی ۲۲	کیلوگرم	۱۱۵۰۰۰	۱۲۰۰۰۰	۱۱۷۲۵۰	۱۰۱/۷	××
ناودانی نمره‌ی ۲۴	کیلوگرم	۱۱۵۰۰۰	۱۲۰۰۰۰	۱۱۷۲۱۴	۱۰۲/۱	××
ناودانی نمره‌ی ۲۶	کیلوگرم	۱۱۵۰۰۰	۱۲۰۰۰۰	۱۱۷۲۵۰	××	××
ناودانی نمره‌ی ۲۸	کیلوگرم	۱۱۵۰۰۰	۱۲۰۰۰۰	۱۱۷۳۲۱	××	××
ناودانی نمره‌ی ۳۰	کیلوگرم	۱۱۵۰۰۰	۱۲۰۰۰۰	۱۱۷۲۸۶	××	××
نبشی نمره‌ی ۳۰	کیلوگرم	۱۱۵۰۰۰	۱۲۰۰۰۰	۱۱۷۳۵۷	۱۰۵/۰	۱۶۰/۷
نبشی نمره‌ی ۴۰	کیلوگرم	۱۱۵۰۰۰	۱۲۰۰۰۰	۱۱۷۳۹۳	۱۰۵/۱	۱۵۷/۱
نبشی نمره‌ی ۵۰	کیلوگرم	۱۱۵۰۰۰	۱۲۰۰۰۰	۱۱۷۴۲۹	۱۰۵/۱	۱۵۷/۴
نبشی نمره‌ی ۵۵	کیلوگرم	۱۱۵۰۰۰	۱۲۲۰۰۰	۱۱۷۴۶۴	۱۰۵/۲	××
نبشی نمره‌ی ۶۰	کیلوگرم	۱۱۵۰۰۰	۱۲۱۰۰۰	۱۱۷۱۷۹	۱۰۴/۷	۱۵۶/۸
نبشی نمره‌ی ۷۰	کیلوگرم	۱۱۵۰۰۰	۱۲۵۰۰۰	۱۱۷۴۶۴	۱۰۵/۲	۱۰۶/۱
نبشی نمره‌ی ۷۵	کیلوگرم	۱۱۰۰۰۰	۱۲۳۰۰۰	۱۱۶۹۶۴	۱۰۴/۳	××
نبشی نمره‌ی ۸۰	کیلوگرم	۱۱۵۰۰۰	۱۲۲۰۰۰	۱۱۷۳۹۳	۱۰۵/۱	۱۶۰/۹
نبشی نمره‌ی ۹۰	کیلوگرم	۱۱۵۰۰۰	۱۲۱۵۰۰	۱۱۷۶۰۷	۱۰۵/۴	۱۳۵/۲
نبشی نمره‌ی ۱۰۰	کیلوگرم	×	×	×	××	××
نبشی نمره‌ی ۱۲۰	کیلوگرم	۱۱۵۰۰۰	۱۲۰۰۰۰	۱۱۷۵۳۶	۱۰۵/۳	۱۶۰/۲
نبشی نمره‌ی ۱۵۰	کیلوگرم	×	×	×	××	××
سپری نمره‌ی ۲۰	کیلوگرم	۱۱۵۰۰۰	۱۲۱۰۰۰	۱۱۶۹۶۴	××	××
سپری نمره‌ی ۲۵	کیلوگرم	۱۱۵۰۰۰	۱۲۰۰۰۰	۱۱۷۱۰۷	××	××
سپری نمره‌ی ۳۰	کیلوگرم	۱۱۵۰۰۰	۱۲۵۰۰۰	۱۱۷۲۵۰	۸۹/۷	۱۲۰/۵
سپری نمره‌ی ۴۰	کیلوگرم	۱۱۵۰۰۰	۱۲۰۰۰۰	۱۱۷۱۴۳	۸۹/۴	۱۲۱/۰
سپری نمره‌ی ۵۰	کیلوگرم	۱۱۵۰۰۰	۱۲۰۰۰۰	۱۱۷۱۷۹	۸۹/۰	۱۲۱/۶
سپری نمره‌ی ۶۰	کیلوگرم	۱۱۵۰۰۰	۱۲۰۰۰۰	۱۱۷۳۹۳	××	۱۱۷/۹
سپری نمره‌ی ۷۰	کیلوگرم	۱۱۵۰۰۰	۱۲۶۰۰۰	۱۱۷۵۳۶	××	××

omoorepeyman.ir

۵- حداقل، حداکثر، متوسط و درصد تغییرات قیمت مصالح ساختمانی منتخب گروه میلگرد: نیمه‌ی اول ۱۳۹۹

عنوان	واحد مبادله	قیمت واحد (ریال)			درصد تغییر نسبت به	
		حداقل	حداکثر	متوسط	نیمه‌ی قبل	نیمه‌ی مشابه در سال قبل
گروه میلگرد						
شبکه جوشی مش فولادی با میلگرد ساده	کیلوگرم	۱۱۵۰۰۰	۱۱۷۰۰۰	۱۱۵۰۰۰	۸۰/۸	××
مفتول سیاه	کیلوگرم	۱۳۵۰۰۰	۱۴۵۰۰۰	۱۳۹۲۰۰	××	××
شبکه جوشی مش فولادی با میلگرد آجدار	کیلوگرم	×	×	×	××	××
میلگرد ساده‌ی نمره‌ی ۶	کیلوگرم	۱۲۲۰۰۰	۱۲۶۰۰۰	۱۲۴۴۲۹	۱۰۹/۸	۱۶۴/۰
میلگرد ساده‌ی نمره‌ی ۸	کیلوگرم	۱۲۰۰۰۰	۱۲۶۰۰۰	۱۲۳۶۴۳	۱۱۹/۹	۱۴۴/۸
میلگرد ساده‌ی نمره‌ی ۱۰	کیلوگرم	۱۰۰۰۰۰	۱۲۶۰۰۰	۱۲۰۲۸۶	۱۱۵/۱	۱۶۲/۹
میلگرد ساده‌ی نمره‌ی ۱۲	کیلوگرم	۱۱۰۰۰۰	۱۲۶۰۰۰	۱۲۲۱۴۳	۱۱۷/۵	××
میلگرد ساده‌ی نمره‌ی ۱۴	کیلوگرم	۱۲۰۰۰۰	۱۲۶۰۰۰	۱۲۳۵۰۰	۱۱۹/۵	××
میلگرد ساده‌ی نمره‌ی ۱۶	کیلوگرم	۱۲۰۰۰۰	۱۲۶۰۰۰	۱۲۳۵۷۱	۱۲۰/۱	××
میلگرد ساده‌ی نمره‌ی ۱۸	کیلوگرم	۱۲۰۰۰۰	۱۲۶۰۰۰	۱۲۳۴۱۷	۱۱۹/۳	××
میلگرد ساده‌ی نمره‌ی ۲۰	کیلوگرم	۱۲۰۰۰۰	۱۲۶۰۰۰	۱۲۳۵۰۰	۱۱۹/۹	××
میلگرد ساده‌ی نمره‌ی ۲۲	کیلوگرم	۱۲۰۰۰۰	۱۲۶۰۰۰	۱۲۳۵۰۰	۱۱۹/۹	××
میلگرد ساده‌ی نمره‌ی ۲۴	کیلوگرم	×	×	×	××	××
میلگرد ساده‌ی نمره‌ی ۲۶	کیلوگرم	×	×	×	××	××
میلگرد ساده‌ی نمره‌ی ۲۸	کیلوگرم	۱۲۰۰۰۰	۱۲۶۰۰۰	۱۲۳۵۰۰	۱۱۹/۵	××
میلگرد ساده‌ی نمره‌ی ۳۰	کیلوگرم	۱۲۱۰۰۰	۱۳۰۰۰۰	۱۲۵۳۵۷	۱۲۲/۳	××
میلگرد ساده‌ی نمره‌ی ۳۲	کیلوگرم	۱۲۲۰۰۰	۱۳۰۰۰۰	۱۲۶۰۰۰	۱۲۴/۴	××
میلگرد ساده‌ی نمره‌ی ۵۰	کیلوگرم	۱۲۲۰۰۰	۱۳۰۰۰۰	۱۲۶۳۵۷	۱۲۵/۰	××
میلگرد آجدار نمره‌ی ۶	کیلوگرم	۱۰۴۰۰۰	۱۱۶۰۰۰	۱۰۷۷۱۴	۷۹/۲	××
میلگرد آجدار نمره‌ی ۸	کیلوگرم	۱۰۴۰۰۰	۱۰۷۰۰۰	۱۰۵۲۸۶	۸۶/۲	۱۴۱/۸
میلگرد آجدار نمره‌ی ۱۰	کیلوگرم	۱۰۲۰۰۰	۱۰۷۰۰۰	۱۰۵۱۴۳	۸۷/۸	۱۴۵/۵
میلگرد آجدار نمره‌ی ۱۲	کیلوگرم	۱۰۲۰۰۰	۱۱۵۰۰۰	۱۰۶۳۵۷	۹۳/۶	۱۴۶/۴
میلگرد آجدار نمره‌ی ۱۴	کیلوگرم	۱۰۲۰۰۰	۱۰۸۰۰۰	۱۰۵۸۵۷	۹۲/۲	۱۴۸/۴
میلگرد آجدار نمره‌ی ۱۶	کیلوگرم	۱۰۲۰۰۰	۱۱۰۰۰۰	۱۰۵۹۲۹	۹۱/۹	۱۵۱/۰
میلگرد آجدار نمره‌ی ۱۸	کیلوگرم	۱۰۲۰۰۰	۱۰۹۰۰۰	۱۰۶۰۰۰	۹۲/۵	۱۵۱/۲
میلگرد آجدار نمره‌ی ۲۰	کیلوگرم	۱۰۲۰۰۰	۱۰۹۰۰۰	۱۰۵۹۲۹	۹۱/۹	۱۴۹/۰
میلگرد آجدار نمره‌ی ۲۲	کیلوگرم	۱۰۲۰۰۰	۱۱۵۰۰۰	۱۰۶۳۵۷	۹۳/۲	۱۵۳/۲
میلگرد آجدار نمره‌ی ۲۴	کیلوگرم	×	×	×	××	××
میلگرد آجدار نمره‌ی ۲۶	کیلوگرم	×	×	×	××	××
میلگرد آجدار نمره‌ی ۲۸	کیلوگرم	۱۰۳۰۰۰	۱۰۸۰۰۰	۱۰۵۲۸۶	۹۱/۲	۱۵۰/۷
میلگرد آجدار نمره‌ی ۳۰	کیلوگرم	۱۰۳۰۰۰	۱۰۷۰۰۰	۱۰۵۱۰۷	۹۰/۵	××
میلگرد آجدار نمره‌ی ۳۲	کیلوگرم	۱۰۳۰۰۰	۱۰۷۰۰۰	۱۰۵۱۴۳	۹۰/۱	××

omoorepeyman.ir

۶- حداقل، حداکثر، متو سط و در صد تغییرات قیمت م صالح ساختمانی منتخب گروه ورق‌های فلزی و گروه ورق‌های گالوانیزه: نیمه‌ی اول ۱۳۹۹

عنوان	واحد مبادله	قیمت واحد (ریال)			درصد تغییر نسبت به	
		حداقل	حداکثر	متوسط	نیمه‌ی قبل	نیمه‌ی مشابه در سال قبل
گروه ورق‌های فلزی						
ورق سیاه به ضخامت بیش از ۳ میلی‌متر	کیلوگرم	۱۹۰۰۰۰	۲۵۰۰۰۰	۲۱۰۰۰۰	××	۲۵۲/۰
ورق استیل	کیلوگرم	۶۹۰۰۰۰	۷۳۰۰۰۰	۷۰۶۴۲۹	۵۰/۷	۵۲/۵
ورق مس	کیلوگرم	۱۸۰۰۰۰۰	۱۹۸۰۰۰۰	۱۹۰۰۰۰۰	۱۰/۱	۱۰۱/۱
ورق برنز	کیلوگرم	۱۲۵۰۰۰۰	۱۳۷۱۴۲۹	۱۳۱۹۳۸۸	۱۰۵/۲	××
پروفیل برنزی توخالی	کیلوگرم	×	×	×	××	××
پروفیل برنزی توپر	کیلوگرم	×	×	×	××	××
گروه ورق‌های گالوانیزه						
ورق گالوانیزه‌ی صاف	کیلوگرم	۱۸۵۰۰۰	۲۳۱۲۵۰	۲۰۴۷۳۲	××	۱۲۲/۰
ورق گالوانیزه‌ی کرکره‌ای	کیلوگرم	۲۳۳۳۳۳	۳۰۵۵۵۶	۲۷۶۵۸۷	۷۴/۰	۱۹۰/۴
ورق گالوانیزه‌ی آبی کوره ای	کیلوگرم	۱۶۶۶۶۷	۲۲۵۰۰۰	۲۰۷۷۳۸	۱۷/۹	۵۲/۵
ورق گالوانیزه با موج ذوزنقه	کیلوگرم	۲۰۰۰۰۰	۳۲۲۲۲۲	۲۷۳۷۳۰	۶۵/۹	۱۹۳/۴

۷- حداقل، حداکثر، متو سط و در صد تغییرات قیمت م صالح ساختمانی منتخب گروه قطعات پیش ساخته‌ی سیمانی و بتنی: نیمه‌ی اول ۱۳۹۹

عنوان	واحد مبادله	قیمت واحد (ریال)			درصد تغییر نسبت به	
		حداقل	حداکثر	متوسط	نیمه‌ی قبل	نیمه‌ی مشابه در سال قبل
گروه قطعات پیش‌ساخته‌ی سیمانی و بتنی						
بلوک سیمانی دیواری به ابعاد ۴۰×۲۰×۱۰	قالب	۱۶۰۰۰	۲۵۰۰۰	۱۹۶۲۵	۳۳/۵	۴۴/۷
بلوک سیمانی دیواری به ابعاد ۴۰×۲۰×۲۰	قالب	×	×	×	××	××
لوله‌ی سیمانی معمولی نمره‌ی ۱۰	متر	۱۰۰۰۰۰	۱۱۶۰۰۰	۱۰۵۳۳۳	۲۸/۶	۳۸/۴
لوله‌ی سیمانی معمولی نمره‌ی ۱۵	متر	۱۱۵۰۰۰	۱۵۰۰۰۰	۱۳۰۹۴۴	۲۵/۶	۳۱/۶
لوله‌ی سیمانی معمولی نمره‌ی ۲۰	متر	×	×	×	××	××
کفپوش بتنی	مترمربع	×	×	×	××	××
کول سیمانی	متر	×	×	×	××	××

omoorepeyman.ir

۸- حداقل، حداکثر، متوسط و درصد تغییرات قیمت مصالح ساختمانی منتخب گروه موزاییک: نیمه‌ی اول ۱۳۹۹

عنوان	واحد مبادله	قیمت واحد (ریال)			درصد تغییر نسبت به	
		حداقل	حداکثر	متوسط	نیمه‌ی قبل	نیمه‌ی مشابه در سال قبل
گروه موزاییک						
موزاییک سیمانی ساده به ابعاد ۲۵× ۲۵	مترمربع	×	×	×	××	××
موزاییک سیمانی ساده به ابعاد ۳۰×۳۰	مترمربع	۲۰۰۰۰۰	۲۹۵۰۰۰	۲۴۷۵۰۰	۴۴/۴	۵۴/۲
موزاییک ایرانی با سنگ موزاییک معمولی به ابعاد ۳۰×۳۰	مترمربع	۲۰۰۰۰۰	۳۰۵۰۰۰	۲۴۶۷۸۶	۳۹/۲	۵۳/۷
موزاییک ایرانی با سنگ موزاییک معمولی به ابعاد ۴۰×۴۰	مترمربع	۲۸۰۰۰۰	۳۸۰۰۰۰	۳۰۴۰۹۱	۳۶/۲	۳۲/۲
موزاییک فرنگی با خرده سنگ مرمر یا مرمریت تا نمره‌ی ۵ به ابعاد ۳۰×۳۰	مترمربع	۲۲۰۰۰۰	۴۳۰۰۰۰	۳۴۳۶۳۶	۳۷/۹	××
موزاییک فرنگی با خرده سنگ مرمر یا مرمریت تا نمره‌ی ۵ به ابعاد ۴۰×۴۰	مترمربع	۳۰۰۰۰۰	۴۲۰۰۰۰	۳۶۳۳۳۳	۳۷/۰	××
موزاییک فرنگی با خرده سنگ مرمر یا مرمریت نمره‌ی ۵ و بالاتر به ابعاد ۳۰×۳۰	مترمربع	۳۰۰۰۰۰	۴۲۰۰۰۰	۳۶۳۳۳۳	××	××
موزاییک فرنگی با لاشه سنگ مرمر یا مرمریت به ابعاد ۳۰×۳۰	مترمربع	۳۵۰۰۰۰	۴۸۰۰۰۰	۴۳۰۰۰۰	××	××
موزاییک ایرانی آجدار برای فرش محوطه به ابعاد ۳۰×۳۰	مترمربع	۲۲۰۰۰۰	۳۳۰۰۰۰	۲۶۴۶۱۵	۲۶/۰	۵۸/۰

۹- حداقل، حداکثر، متوسط و درصد تغییرات قیمت مصالح ساختمانی منتخب گروه چوب، گروه مصالح ساخته شده‌ی چوبی و گروه قطعات پیش‌ساخته‌ی چوبی: نیمه‌ی اول ۱۳۹۹

عنوان	واحد مبادله	قیمت واحد (ریال)			درصد تغییر نسبت به	
		حداقل	حداکثر	متوسط	نیمه‌ی قبل	نیمه‌ی مشابه در سال قبل
گروه چوب						
تراورس خارجی	مترمکعب	×	×	×	××	××
تخته نراد خارجی	مترمکعب	×	×	×	××	××
تراورس ایرانی	مترمکعب	×	×	×	××	××
تخته‌ی ایرانی به ابعاد ۱۰×۱۰	مترمکعب	×	×	×	××	××
چوب چهار تراش خارجی	مترمکعب	×	×	×	××	××
چوب چهار تراش ایرانی	مترمکعب	×	×	×	××	××
الوار ایرانی	مترمکعب	×	×	×	××	××
گروه مصالح ساخته شده‌ی چوبی						
تخته فیبر به ضخامت ۳ میلی‌متر	مترمربع	×	×	×	××	××
نئوپان به ضخامت ۵ میلی‌متر	مترمربع	×	×	×	××	××
نئوپان به ضخامت ۱۶ میلی‌متر	مترمربع	×	×	×	××	××
سه‌لایی ۳/۶ میلی‌متری ایرانی راش، ملج، صنوبر، ممرز و سایر گونه‌ها	مترمربع	۸۴۵۰۰۰	۸۶۰۰۰۰	۸۵۴۳۷۵	۱۲۴/۶	۱۳۸/۲
گروه قطعات پیش‌ساخته‌ی چوبی						
لمبه‌ی چوبی	مترمربع	۶۴۰۰۰۰	۹۱۰۰۰۰	۷۴۸۵۷۱	-۶/۵	۶/۳

omoorepeyman.ir

۱۰- حداقل، حداکثر، متوسط و درصد تغییرات قیمت مصالح ساختمانی منتخب گروه محصولات پلاستیکی پوشش کف و دیوار: نیمه‌ی اول ۱۳۹۹

عنوان	واحد مبادله	قیمت واحد (ریال)			درصد تغییر نسبت به	
		حداقل	حداکثر	متوسط	نیمه‌ی قبل	نیمه‌ی مشابه در سال قبل
گروه محصولات پلاستیکی پوشش کف و دیوار						
کفپوش پلاستیکی از نوع وینیل به ضخامت ۱/۵ میلی‌متر به‌صورت تایل	مترمربع	۱۱۵۰۰۰۰	۱۳۰۰۰۰۰	۱۱۸۵۷۱۴	۶۵/۱	۶۶/۴
کفپوش لاستیکی آجدار به ضخامت ۲/۵ میلی‌متر به‌صورت رول...	مترمربع	×	×	×	××	××
کفپوش لاستیکی آجدار به ضخامت ۳ میلی‌متر به‌صورت رول	مترمربع	×	×	×	××	××
کفپوش پلاستیکی از نوع وینیل به ابعاد ۲۵×۲۵ و ضخامت ۲میلی‌متر به‌صورت تایل	مترمربع	۸۵۰۰۰۰	۱۰۵۰۰۰۰	۹۵۰۰۰۰	۳۲/۳	۳۴/۶
کفپوش پلاستیکی از نوع وینیل به ابعاد ۵۰×۵۰ و ضخامت ۲میلی‌متر به‌صورت تایل	مترمربع	۱۱۰۰۰۰۰	۱۵۰۰۰۰۰	۱۲۷۱۴۲۹	۶۱/۵	۷۷/۱

۱۱- حداقل، حداکثر، متوسط و درصد تغییرات قیمت مصالح ساختمانی منتخب گروه مصالح پلاستیکی و لاستیکی و گروه چتایی: نیمه‌ی اول ۱۳۹۹

عنوان	واحد مبادله	قیمت واحد (ریال)			درصد تغییر نسبت به	
		حداقل	حداکثر	متوسط	نیمه‌ی قبل	نیمه‌ی مشابه در سال قبل
گروه مصالح پلاستیکی و لاستیکی						
پلاستوفوم (یونولیت) ۲۰ کیلوگرم در مترمکعب	مترمکعب	۴۵۰۰۰۰۰	۸۰۰۰۰۰۰	۶۵۳۳۳۳۳	۲۰/۲	××
ورق بدون موج اکریلیک به ضخامت حدود ۳ میلی‌متر	مترمربع	۳۹۷۰۰۰۰	۴۰۰۰۰۰۰	۳۹۸۸۰۰۰	۴/۶	۵۶/۸
ورق فایبرگلاس ساده به ضخامت ۱ تا ۱/۵ میلی‌متر	مترمربع	۲۸۰۰۰۰	۳۹۰۰۰۰	۳۴۴۶۴۳	۱۱/۲	۳۹/۰
ورق فایبرگلاس موج‌دار به ضخامت ۱ تا ۱/۵ میلی‌متر	مترمربع	۲۶۰۰۰۰	۳۷۵۰۰۰	۳۲۵۳۵۷	۱۴/۴	۳۱/۲
ورق بدون موج پلی استایرن به ضخامت ۱۰ میلی‌متر	مترمربع	۶۲۰۰۰۰	۷۰۰۰۰۰	۶۶۴۰۰۰	۱۲/۹	××
گروه چتایی						
گونی چتایی ۷×۴۰	یارد	×	×	×	××	××
گونی چتایی ۹×۴۵	یارد	۱۴۰۰۰۰	۱۶۰۰۰۰	۱۴۷۶۴۳	۱۰۲/۶	۸۱/۳
گونی چتایی ۱۰×۴۰	یارد	×	×	×	××	××
گونی چتایی ۱۱×۴۵	یارد	×	×	×	××	××

omoorepeyman.ir