ریاست جمهوری

سازمان برنامه و بودجه کشور

مـرکـز آمـار ایـران

نتایج آمارگیری از قیمت مصالح ساختمانی

نیمه‌ی اول ۱۳۹۸

omoorepeyman.ir



نشانه‌های نشریات مرکز آمار ایران

-	آمار گردآوری نشده است.
000	آمار در دسترس نیست.
×	ذاتاً یا عملاً وجود ندارد.
××	جمع و محاسبه غیرممکن یا بی‌معنی است.
//	رقم کمتر از نصف واحد است. رقم (نسبت) ناچیز و قابل صرف‌نظرکردن است.
*	رقم غیرقطعی است.
×	رقم جنبه‌ی تخمینی دارد.
⊘	به‌دلیل حفظ محرمانگی، رقم قابل انتشار نیست.

اختلاف در سرجمع‌ها به علت سرراست کردن ارقام است. محاسبه نسبت‌ها و شاخص‌ها قبل از سرراست کردن ارقام صورت گرفته است.

omoorepeyman.ir

مقدمه

با توجه به اهمیت فعالیت‌های عمرانی و نقش آن در توسعه‌ی اقتصادی و اجتماعی کشور، همه‌ساله بخش عمده‌ای از بودجه‌ی عمومی به فعالیت‌های عمرانی اختصاص می‌یابد. دسترسی به اطلاعات صحیح و منظم از قیمت مهم‌ترین عامل مؤثر در این فعالیت‌ها یعنی مصالح ساختمانی از ابزارهای لازم در تهیه‌ی تعرفه‌ها، فهرست بهای پایه‌ی اقلام، برنامه‌ریزی و در نهایت برآورد هزینه‌ها و عقد پیمان‌های مربوط به فعالیت‌های عمرانی است. همچنین، اطلاع از قیمت مصالح ساختمانی و روند تغییرات آن، در مواقع لزوم در بررسی و کنترل عوامل مؤثر بر قیمت و اتخاذ تصمیم برای تنظیم و کنترل بازار، مفید واقع می‌شود.

تهیه‌ی طرح آمارگیری از قیمت مصالح ساختمانی توسط مرکز آمار ایران، به درخواست معاونت امور فنی سازمان برنامه و بودجه کشور صورت گرفت که از سال ۱۳۶۵ تا سال ۱۳۷۰ به‌صورت شش‌ماهه در سراسر کشور اجرا و نتایج آن به‌صورت نشریات شش‌ماهه و سالانه منتشر شده است. از سال ۱۳۷۴ طرح با انجام تغییراتی، در سطح شهرستان تهران در دو مرحله از سال (شش‌ماهه‌ی اول و شش‌ماهه‌ی دوم) اجرا و نشریات آن به‌صورت شش‌ماهه منتشر شده است. نشریه‌ی حاضر، نتایج مربوط به نیمه‌ی اول ۱۳۹۸ به همراه درصد تغییرات متوسط قیمت مصالح ساختمانی نسبت به نیمه‌ی قبل (نیمه‌ی دوم ۱۳۹۷) و نیمه‌ی مشابه سال قبل (نیمه‌ی اول ۱۳۹۷) را ارایه می‌دهد.

این نشریه در دفتر آمارهای صنعت، معدن و زیربنایی مرکز آمار ایران توسط کارشناسان گروه آمارهای مسکن و ساختمان تهیه شده است، امیدواریم که اطلاعات یادشده، مسئولان و تصمیم‌گیران را در انجام وظایف یاری دهد.

مرکز آمار ایران

omoorepeyman.ir

فهرست مندرجات

عنوان **صفحه**

مشخصات کلی طرح ۹

گزیده‌ی یافته‌ها ۱۱

نمودارها ۱۵

نمودار ۱- روند تغییرات قیمت سنگ پلاک صیقلی تراورتن سفید- درجه‌ی یک و ماسه‌ی شسته از نیمه‌ی اول ۱۳۹۱ تا نیمه‌ی اول ۱۳۹۸ ..... ۱۷

نمودار ۲- روند تغییرات قیمت اقلام بلوک سفالی آجر تیغه به ابعاد «۲۵×۲۰×۱۰»، آجر فشاری و گونی چتایی «۷×۴۰» از نیمه‌ی اول ۱۳۹۱ تا نیمه‌ی اول ۱۳۹۸ ..... ۱۷

نمودار ۳- روند تغییرات قیمت اقلام، تیرآهن نمره‌ی ۱۴، تیرآهن نمره‌ی ۱۶، میلگرد آجدار نمره‌ی ۱۲ و میلگرد آجدار نمره‌ی ۱۴ از نیمه‌ی اول ۱۳۹۱ تا نیمه‌ی اول ۱۳۹۸ ..... ۱۸

جدول‌های آماری ۱۹

۱- حداقل، حداکثر، متوسط و درصد تغییرات قیمت مصالح ساختمانی منتخب گروه خاک، گروه مصالح سنگی بتن و بنایی و گروه سنگ‌های ریشه‌دار: نیمه‌ی اول ۱۳۹۸ ..... ۲۱

۲- حداقل، حداکثر، متوسط و درصد تغییرات قیمت مصالح ساختمانی منتخب گروه سنگ‌های تخت پلاک: نیمه‌ی اول ۱۳۹۸ ..... ۲۲

۳- حداقل، حداکثر، متوسط و درصد تغییرات قیمت مصالح ساختمانی منتخب گروه آجر و سفال: نیمه‌ی اول ۱۳۹۸ ..... ۲۳

۴- حداقل، حداکثر، متوسط و درصد تغییرات قیمت مصالح ساختمانی منتخب گروه لوله و پروفیل‌های فولادی مورد مصرف درسازه: نیمه‌ی اول ۱۳۹۸ ..... ۲۴

۵- حداقل، حداکثر، متوسط و درصد تغییرات قیمت مصالح ساختمانی منتخب گروه میلگرد: نیمه‌ی اول ۱۳۹۸ ..... ۲۶

۶- حداقل، حداکثر، متوسط و درصد تغییرات قیمت مصالح ساختمانی منتخب گروه ورق‌های فلزی و گروه ورق‌های گالوانیزه: نیمه‌ی اول ۱۳۹۸ ..... ۲۷

۷- حداقل، حداکثر، متوسط و درصد تغییرات قیمت مصالح ساختمانی منتخب گروه قطعات پیش‌ساخته‌ی سیمانی و بتنی: نیمه‌ی اول ۱۳۹۸ ..... ۲۷

۸- حداقل، حداکثر، متوسط و درصد تغییرات قیمت مصالح ساختمانی منتخب گروه موزاییک: نیمه‌ی اول ۱۳۹۸ ..... ۲۸

۹- حداقل، حداکثر، متوسط و درصد تغییرات قیمت مصالح ساختمانی منتخب گروه چوب، گروه مصالح ساخته شده‌ی چوبی و گروه قطعات پیش‌ساخته‌ی چوبی: نیمه‌ی اول ۱۳۹۸ ..... ۲۸

۱۰- حداقل، حداکثر، متوسط و درصد تغییرات قیمت مصالح ساختمانی منتخب گروه محصولات پلاستیکی پوشش کف و دیوار: نیمه‌ی اول ۱۳۹۸ ..... ۲۹

۱۱- حداقل، حداکثر، متوسط و درصد تغییرات قیمت مصالح ساختمانی منتخب گروه مصالح پلاستیکی و لاستیکی و گروه چتایی: نیمه‌ی اول ۱۳۹۸ ..... ۲۹

omoorepeyman.ir

مشخصات کلی طرح

هدف

هدف از اجرای طرح، گردآوری آمار و اطلاعات مورد نیاز برای محاسبه‌ی متوسط قیمت برخی از مصالح ساختمانی مورد استفاده در طرح‌های عمرانی در دست اجرا در شهرستان تهران در دوره‌ی مورد نظر (نیمه‌ی اول ۱۳۹۸) است.

جامعه‌ی هدف

تمامی مصالح ساختمانی منتخب معامله شده توسط کارگاه‌های تولیدکننده یا عمده‌فروشی مصالح ساختمانی در سطح شهرستان تهران بر اساس چارچوب مورد استفاده در طرح، جامعه‌ی هدف این طرح را تشکیل می‌دهند.

واحد آماری

هر یک از مصالح ساختمانی منتخب معامله‌شده توسط کارگاه‌های تولیدکننده یا عمده‌فروشی مصالح ساختمانی در سطح شهرستان تهران بر اساس چارچوب مورد استفاده در طرح، واحد آماری این طرح را تشکیل می‌دهد.

چارچوب نمونه‌گیری

فهرست کارگاه‌های تولیدکننده یا عمده‌فروشی مصالح ساختمانی حاصل که پس از هر آمارگیری به‌هنگام می‌شود، چارچوب نمونه‌گیری این طرح را تشکیل می‌دهد.

واحد نمونه‌گیری

هر یک از کارگاه‌های تولیدکننده یا عمده‌فروشی مصالح ساختمانی در چارچوب نمونه‌گیری، واحد نمونه‌گیری این طرح را تشکیل می‌دهد.

روش آمارگیری

برای انتخاب کارگاه‌های نمونه در این طرح، از روش نمونه‌گیری استفاده می‌شود. به این‌ترتیب که بر اساس طرح نمونه‌گیری، تعدادی از کارگاه‌های موجود در چارچوب نمونه‌گیری، به‌صورت نمونه انتخاب و با مراجعه به این کارگاه‌ها و با استفاده از **تبلت**، قیمت‌گیری از اقلام انجام می‌شود. بدین ترتیب، استفاده از شیوه‌ی سنتی کاغذ و قلم (ثبت اطلاعات در پرسشنامه‌های کاغذی) و نیز ورود اطلاعات از طریق داده‌آمایی، حذف شده است.

زمان آمارگیری

زمان آمارگیری در این طرح، مرداد ماه سال ۱۳۹۸ بوده است.

زمان آماری

در این مرحله از اجرای طرح، اطلاعات مربوط به شش‌ماهه‌ی اول سال ۱۳۹۸ گردآوری شده است.

omoorepeyman.ir

اقلام آماری

در نیمه‌ی اول سال ۱۳۹۸، اطلاعات مورد نظر در این آمارگیری شامل ۹۶ قلم از انواع مصالح ساختمانی بوده است که در ۱۷ گروه به شرح جدول زیر طبقه‌بندی شده‌اند.

عنوان گروه	تعداد اقلام آمارگیری‌شده در گروه
خاک	۱
مصالح سنگی بتن و بنایی	۷
سنگ‌های ریشه‌دار	۲
سنگ‌های تخت پلاک	۱۹
آجر و سفال	۱۱
لوله و پروفیل‌های فولادی مورد مصرف در سازه	۵۵
میلگرد	۳۲
ورق‌های فلزی	۶
ورق‌های گالوانیزه	۴
قطعات پیش‌ساخته‌ی سیمانی و بتنی	۷
موزاییک	۹
چوب	۷
مصالح ساخته شده‌ی چوبی	۴
قطعات پیش‌ساخته‌ی چوبی	۱
محصولات پلاستیکی پوشش کف و دیوار	۵
مصالح پلاستیکی و لاستیکی	۵
چتایی	۴

تعریف قیمت

منظور از قیمت در این طرح، ارزش ریالی پرداختی برای خرید هر واحد از مصالح ساختمانی مورد آمارگیری است. به این‌ترتیب، مقدار پولی که برای به‌دست آوردن واحد معینی از مصالح ساختمانی مورد نظر پرداخت شده، به‌عنوان قیمت آن منظور شده است، مانند قیمت یک مترمربع سنگ پلاک صیقلی تراورتن سفید درجه‌ی یک یا قیمت یک کیلوگرم تیرآهن نمره‌ی ۱۴، قیمت مورد نظر در این طرح، قیمت عملی فروش است و منظور از قیمت عملی فروش، مبلغی است که کارگاه عمده‌فروشی یا تولیدکننده‌ی مصالح ساختمانی در آخرین معامله‌ی انجام شده در طول زمان آماری در مقابل فروش واحد معینی از کالا دریافت کرده است. به این‌ترتیب، مظنه در این طرح مورد نظر نیست.

omoorepeyman.ir

گزیده‌ی یافته‌ها

در این قسمت، کمترین و بیش‌ترین درصد تغییرات قیمت مصالح ساختمانی مورد آمارگیری در سطح شهرستان تهران در نیمه‌ی اول ۱۳۹۸، به‌تفکیک گروه‌های مختلف نسبت به نیمه‌ی قبل (نیمه‌ی دوم ۱۳۹۷) و نیمه‌ی مشابه در سال قبل (نیمه‌ی اول ۱۳۹۷) ارایه می‌شود.

گروه خاک، مصالح سنگی بتن و بنایی و سنگ‌های ریشه‌دار

بر اساس نتایج آمارگیری از قیمت مصالح ساختمانی در نیمه‌ی اول ۱۳۹۸، در سه گروه «خاک»، «مصالح سنگی بتن و بنایی» و «سنگ‌های ریشه‌دار»، نسبت به دوره‌ی قبل هم افزایش و هم کاهش متوسط قیمت اقلام مورد بررسی مشاهده می‌شود. مقایسه‌ی متوسط قیمت اقلام این گروه‌ها با دوره‌ی قبل نشان می‌دهد که «مخلوط شن و ماسه رودخانه‌ای - تونان» با ۵۴/۸ درصد دارای بیش‌ترین افزایش متوسط قیمت و «خاک رس طبیعی» با ۰/۸ درصد دارای بیش‌ترین کاهش متوسط قیمت بوده است.

با مقایسه‌ی متوسط قیمت‌های اقلام این سه گروه در این نیمه نسبت به نیمه‌ی مشابه سال قبل مشاهده می‌شود، بیش‌ترین افزایش متوسط قیمت مربوط به «ماسه‌ی شسته دانه‌بندی شده» با ۶۵/۸ درصد و کمترین افزایش متوسط قیمت مربوط به «خاک رس طبیعی» با ۱۱/۱ درصد بوده است.

گروه سنگ‌های تخت پلاک

مقایسه‌ی متوسط قیمت اقلام این گروه با دوره‌ی قبل هم افزایش و هم کاهش متوسط قیمت اقلام مورد بررسی مشاهده می‌شود. بیش‌ترین افزایش متوسط قیمت نسبت به دوره‌ی قبل مربوط به «سنگ پلاک صیقلی سیاه لاشتر اصفهان- درجه‌ی یک» با ۵۲/۰ درصد و تنها کاهش متوسط قیمت مربوط به «سنگ پلاک صیقلی مرمریت کرم یا صورتی کرمان- درجه‌ی یک» با ۱۲/۷ درصد بوده است.

با مقایسه‌ی متوسط قیمت‌های اقلام در این نیمه نسبت به نیمه‌ی مشابه سال قبل مشاهده می‌شود، بیش‌ترین افزایش متوسط قیمت نسبت به دوره‌ی مشابه در سال قبل مربوط به «سنگ پلاک صیقلی سیاه لاشتر اصفهان- درجه‌ی یک» با ۷۷/۱ درصد بوده است و «سنگ پلاک صیقلی تراورتن قرمز آذرشهر- درجه‌ی یک» با ۵/۰ درصد دارای کمترین افزایش قیمت در این گروه بوده است.

گروه آجر و سفال

مقایسه‌ی متوسط قیمت اقلام این گروه در این دوره نسبت به دوره‌ی قبل در تمامی اقلام افزایش قیمت مشاهده می‌شود. در بین اقلام این گروه «آجر فشاری» با ۵۸/۶ درصد دارای بیش‌ترین افزایش قیمت می‌باشد.

با مقایسه‌ی نتایج حاصل از آمارگیری نیمه‌ی اول ۱۳۹۸ با دوره‌ی مشابه سال قبل، در تمامی اقلام افزایش قیمت مشاهده می‌شود. در بین اقلام این گروه «بلوک سفالی آجر تیغه به ابعاد ۲۵×۲۰×۱۰» با ۱۳۸/۰ درصد، دارای بیش‌ترین افزایش متوسط قیمت بوده است.

omoorepeyman.ir

گروه لوله و پروفیل‌های فولادی مورد مصرف در سازه

در گروه «لوله و پروفیل‌های فولادی مورد مصرف در سازه»، نسبت به دوره‌ی قبل، هم افزایش و هم کاهش متوسط قیمت اقلام مورد بررسی مشاهده می‌شود. در این گروه، بیش‌ترین افزایش قیمت نسبت به دوره‌ی قبل مربوط به «تیرآهن نمره‌ی ۲۴» با ۱۱/۵ درصد و بیش‌ترین کاهش قیمت مربوط به « تیرآهن نمره‌ی ۱۴» با ۱۳/۷ درصد بوده است.

با مقایسه‌ی متوسط قیمت اقلام این گروه در این نیمه نسبت به نیمه‌ی مشابه سال قبل، مشاهده می شود که بیش‌ترین افزایش متوسط قیمت، مربوط به «تیرآهن نمره‌ی ۲۴» با ۴۳/۷ در صد و بیش‌ترین کاهش متوسط قیمت مربوط به «نبشی نمره‌ی ۱۲۰» با ۵/۱ در صد بوده است.

گروه میلگرد

در گروه «میلگرد»، مقایسه‌ی متوسط قیمت تمامی اقلام در این دوره نسبت به دوره‌ی قبل کاهش را نشان می‌دهد،«میلگرد ساده نمره‌ی ۶» با ۱۶/۹ درصد دارای بیش‌ترین کاهش و همچنین «میلگرد ساده نمره‌ی ۸» با ۷/۸ درصد دارای کمترین کاهش متوسط قیمت بوده است.

با مقایسه‌ی نتایج حاصل از آمارگیری نیمه‌ی اول ۱۳۹۸ با دوره‌ی مشابه سال قبل، مشاهده می شود که تنها افزایش متوسط قیمت در بین تمامی اقلام این گروه مربوط به «میلگرد ساده نمره‌ی ۸» با ۷/۳ درصد و بیش‌ترین کاهش متوسط قیمت مربوط به «میلگرد آجدار نمره‌ی ۲۰» با ۱۵/۸ درصد بوده است.

گروه ورق‌های فلزی

در گروه «ورق‌های فلزی»، مقایسه‌ی متوسط قیمت اقلام در این دوره نسبت به دوره‌ی قبل هم افزایش و هم کاهش متوسط قیمت اقلام مورد بررسی مشاهده می شود. «ورق مس» با ۲۱/۰ در صد دارای بیش‌ترین افزایش و تنها کاهش متوسط قیمت مربوط به «ورق استیل» با ۱۰/۴ درصد بوده است.

با مقایسه‌ی متوسط قیمت‌های اقلام این گروه در این نیمه نسبت به نیمه‌ی مشابه سال قبل، افزایشی بودن تمامی قیمت‌ها مشاهده می‌شود. بیش‌ترین افزایش متوسط قیمت مربوط به «ورق استیل» با ۱۷۴/۹ درصد و کمترین افزایش متوسط قیمت مربوط به «ورق سیاه به ضخامت بیش از ۳ میلی‌متر» با ۱۰/۲ درصد بوده است.

گروه ورق‌های گالوانیزه

در گروه «ورق‌های گالوانیزه»، مقایسه‌ی متوسط قیمت اقلام در این دوره با دوره‌ی قبل نشان می‌دهد که در تمامی اقلام افزایش متوسط قیمت وجود دارد. در بین اقلام این گروه، بیش‌ترین افزایش متوسط قیمت نسبت به دوره‌ی قبل مربوط به «ورق گالوانیزه آبی کوره‌ای» با ۴۰/۳ درصد و کمترین افزایش متوسط قیمت مربوط به «ورق گالوانیزه با موج ذوزنقه» با ۱۰/۲ درصد بوده است.

با مقایسه‌ی متوسط قیمت‌های اقلام این گروه در این نیمه نسبت به نیمه‌ی مشابه سال قبل مشاهده می‌شود که، بیش‌ترین افزایش متوسط قیمت نسبت به دوره‌ی مشابه در سال قبل مربوط به «ورق گالوانیزه آبی کوره‌ای» با ۸۸/۳ درصد و کمترین افزایش مربوط به «ورق گالوانیزه با موج ذوزنقه» با ۳۷/۸ درصد بوده است.

گروه قطعات پیش‌ساخته‌ی سیمانی و بتنی

در گروه «قطعات پیش ساخته‌ی سیمانی و بتنی»، بیش‌ترین افزایش متوسط قیمت نسبت به دوره‌ی قبل مربوط به «بلوک سیمانی دیواری به ابعاد ۴۰×۲۰×۲۰» با ۴/۳ درصد و بیشترین کاهش مربوط به «لوله‌ی سیمانی معمولی نمره‌ی ۱۵» با ۱۷/۸ درصد بوده است.

مقایسه‌ی نتایج حاصل از آمارگیری در نیمه‌ی اول ۱۳۹۸ با دوره‌ی مشابه سال قبل نشان می‌دهد که بیش‌ترین افزایش متوسط قیمت مربوط به «بلوک سیمانی دیواری به ابعاد ۴۰×۲۰×۲۰» با ۸۹/۲ درصد و کمترین افزایش مربوط به «لوله‌ی سیمانی معمولی نمره‌ی ۱۵» با ۳۸/۰ درصد بوده است.

omoorepeyman.ir

گروه موزاییک

نتایج حاصل از آمارگیری در نیمه‌ی اول ۱۳۹۸ نمایانگر آن است که در گروه «موزاییک»، بیش‌ترین افزایش متوسط قیمت نسبت به دوره‌ی قبلی مربوط به «موزاییک ایرانی با سنگ موزاییک معمولی به ابعاد ۴۰×۴۰» با ۵۳/۳ درصد و کمترین افزایش متوسط قیمت مربوط به «موزاییک ایرانی با سنگ موزاییک معمولی به ابعاد ۳۰×۳۰» با ۳۷/۳ درصد است.

مقایسه‌ی نتایج حاصل از آمارگیری در نیمه‌ی اول ۱۳۹۸ با دوره‌ی مشابه سال قبل نشان می‌دهد که بیش‌ترین افزایش متوسط قیمت مربوط به «موزاییک ایرانی با سنگ موزاییک معمولی به ابعاد ۴۰×۴۰» با ۸۰/۴ در صد و کمترین افزایش، مربوط به «موزاییک سیمانی ساده به ابعاد ۳۰×۳۰» با ۵۸/۵ درصد بوده است.

گروه چوب، مصالح ساخته‌شده‌ی چوبی و قطعات پیش‌ساخته‌ی چوبی

مقایسه‌ی نتایج حاصل از این آمارگیری با دوره‌ی قبل حاکی از آن است که در گروه «چوب»، «مصالح ساخته‌شده‌ی چوبی» و «گروه قطعات پیش ساخته‌ی چوبی» افزایش متو سط قیمت در تمامی اقلام م شاهده می شود. بیش‌ترین افزایش متو سط قیمت در این سه گروه، مربوط به «لمبه‌ی چوبی» با ۲۳/۴ درصد و کمترین افزایش مربوط به «چوب چهار تراش خارجی» با ۵/۲ درصد بوده است.

مقای سه‌ی نتایج حا صل از آمارگیری در این سه گروه در نیمه‌ی اول ۱۳۹۸ با دوره‌ی م شابه سال قبل ن شان می‌دهد که بیش‌ترین افزایش متو سط قیمت مربوط به «نئوپان به ضخامت ۱۶ میلی‌متر» با ۶۵/۷ در صد و کمترین افزایش مربوط به «چوب چهار تراش خارجی» با ۲۹/۷ درصد بوده است.

گروه محصولات پلاستیکی پوشش کف و دیوار

نتایج حا صل از آمارگیری در نیمه‌ی اول ۱۳۹۸ نمایانگر آن ا ست که در گروه «مح صولات پلا ستیکی پو شش کف و دیوار»، متو سط قیمت تمامی اقلام، نسبت به دوره‌ی قبل افزایش داشته است که بیش‌ترین افزایش متوسط قیمت مربوط به «کفپوش پلاستیکی از نوع وینیل به ضخامت ۱/۵ میلی‌متر به صورت تایل» با ۲۱/۲ درصد و «کفپوش لاستیکی آجدار به ضخامت ۳ میلی‌متر به صورت رول» با ۱۲/۱ درصد دارای کمترین افزایش بوده است.

مقایسه‌ی نتایج حاصل از آمارگیری در نیمه‌ی اول ۱۳۹۸ با دوره‌ی مشابه سال قبل نشان می‌دهد که متوسط قیمت «کفپوش پلاستیکی از نوع وینیل به ضخامت ۱/۵ میلی‌متر به صورت تایل» با ۵۹/۲ درصد دارای افزایش بوده است.

گروه‌های مصالح پلاستیکی و لاستیکی

در گروه «مصالح پلاستیکی و لاستیکی»، بیش‌ترین افزایش متوسط قیمت نسبت به نیمه‌ی قبل مربوط به «ورق بدون موج اکریلیک به ضخامت حدود ۳ میلی‌متر» با ۴۰/۰ درصد و کمترین افزایش مربوط به «ورق فایبرگلاس موجدار به ضخامت ۱ تا ۱/۵ میلی‌متر» با ۳/۶ درصد بوده است.

مقایسه‌ی نتایج حاصل از آمارگیری در نیمه‌ی اول ۱۳۹۸ با دوره‌ی مشابه سال قبل نشان می‌دهد که متوسط قیمت «ورق بدون موج اکریلیک به ضخامت حدود ۳ میلی‌متر» با ۱۲۰/۱ درصد دارای بیشترین افزایش و «ورق فایبرگلاس موجدار به ضخامت ۱ تا ۱/۵ میلی‌متر» با ۵۶/۱ درصد دارای کمترین افزایش متوسط قیمت بوده است.

omoorepeyman.ir

گروه چتایی

نتایج حاصل از آمارگیری در نیمه‌ی اول ۱۳۹۸ نمایانگر آن است که در گروه «چتایی»، بیش‌ترین افزایش متوسط قیمت نسبت به دوره‌ی قبل مربوط به «گونی چتایی ۷×۴۰» با ۱۳/۲ درصد و کمترین افزایش متوسط قیمت نیز با ۶/۰- درصد به «گونی چتایی ۹×۴۵» تعلق دارد.

با مقایسه‌ی نتایج مورد آمارگیری در این گروه نسبت به دوره‌ی مشابه سال قبل، مشاهده می‌شود که بیش‌ترین افزایش متوسط قیمت مربوط به «گونی چتایی ۹×۴۵» با ۳۰/۷ درصد و کمترین افزایش متوسط قیمت مربوط به «گونی چتایی ۷×۴۰» با ۱۱/۶ درصد بوده است.

در ادامه‌ی این نشریه، حداقل، حداکثر و متوسط قیمت مصالح ساختمانی در دوره‌ی مورد بررسی و درصد تغییرات آن نسبت به نیمه‌ی قبل (نیمه‌ی دوم ۱۳۹۷) و نیمه‌ی مشابه سال قبل (نیمه‌ی اول ۱۳۹۷) برحسب گروه‌های مختلف در جدول‌های ۱ تا ۱۱ ارایه شده است.

omoorepeyman.ir

نمودارها

omoorepeyman.ir

نمودار ۱- روند تغییرات متوسط قیمت سنگ پلاک صیقلی تراورتن سفید- درجه‌ی یک و ماسه‌ی شسته
از نیمه‌ی اول ۱۳۹۱ تا نیمه‌ی اول ۱۳۹۸

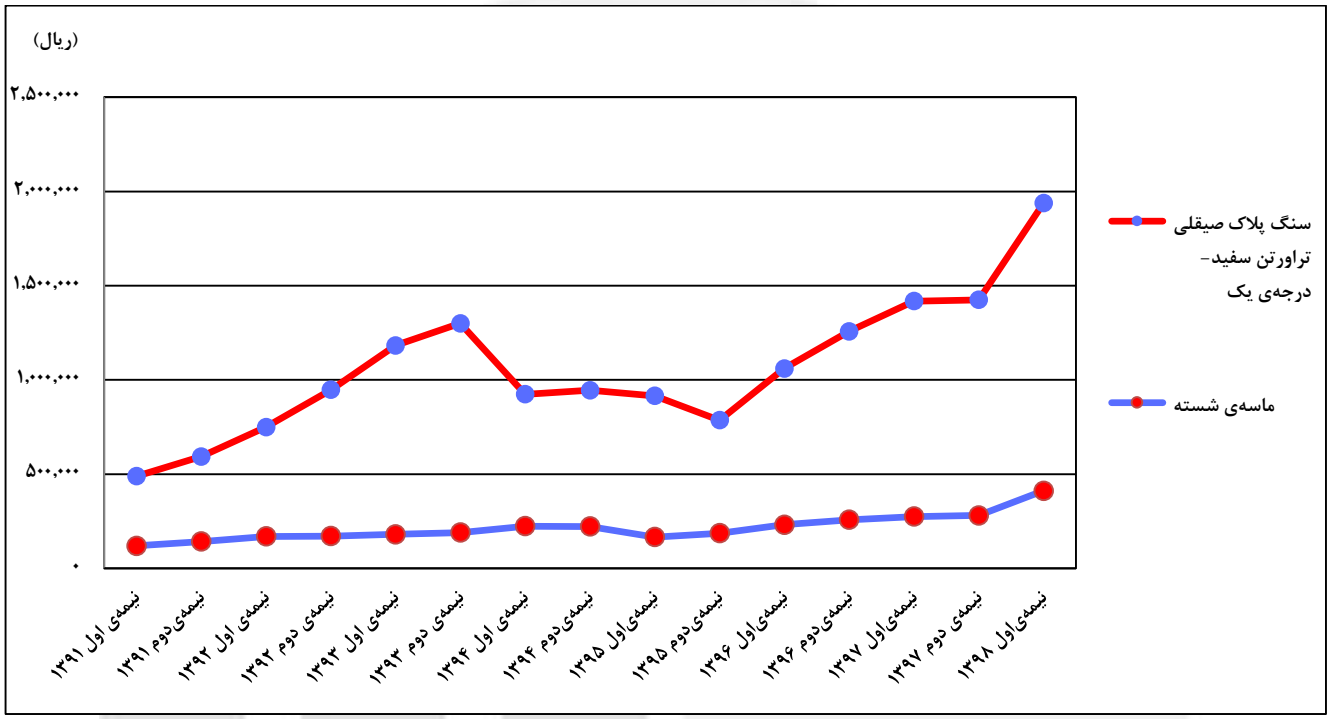

نمودار ۲- روند تغییرات متوسط قیمت بلوک سفالی آجر تیغه به ابعاد «۲۵×۲۰×۱۰» آجر فشاری و گونی چتایی«۷×۴۰» از
نیمه‌ی اول ۱۳۹۱ تا نیمه‌ی اول ۱۳۹۸

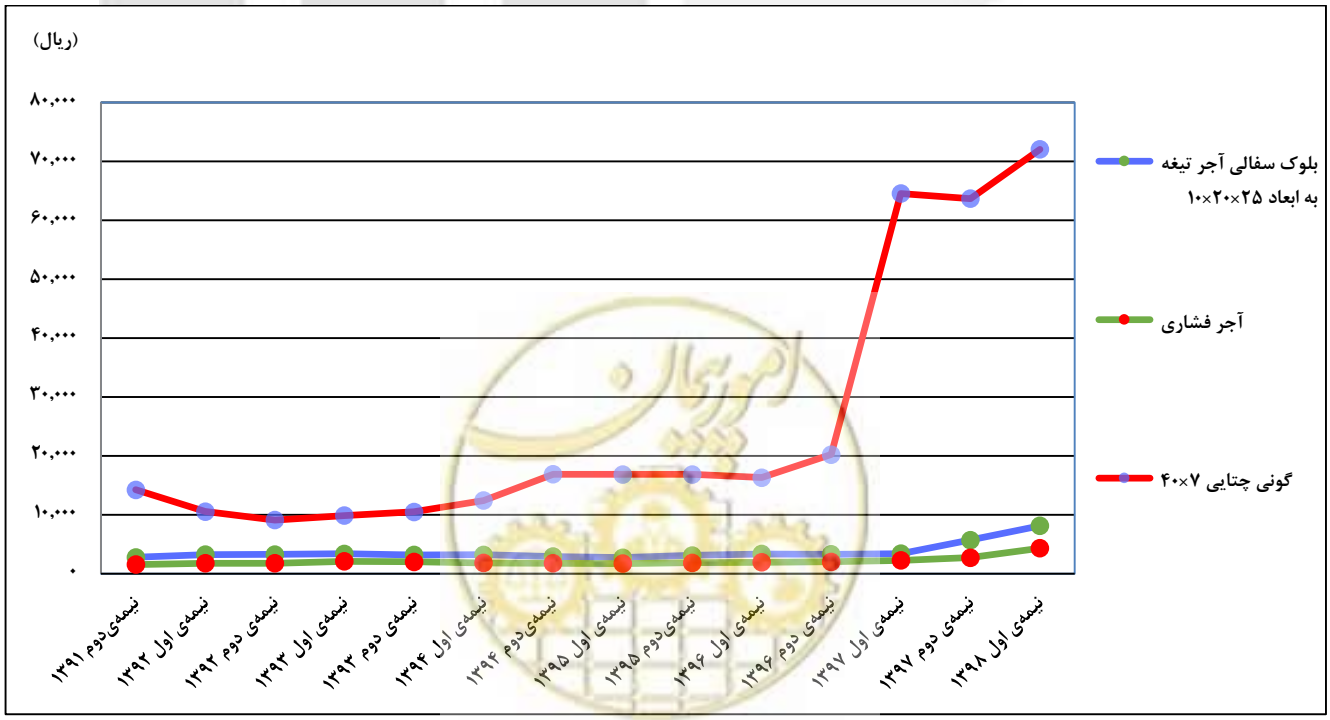

omoorepeyman.ir

نمودار ۳- روند تغییرات متوسط قیمت تیرآهن نمره‌ی ۱۴، تیرآهن نمره‌ی ۱۶، میلگرد آجدار نمره‌ی ۱۲ و میلگرد آجدار نمره‌ی ۱۴ از نیمه‌ی اول ۱۳۹۱ تا نیمه‌ی اول ۱۳۹۸

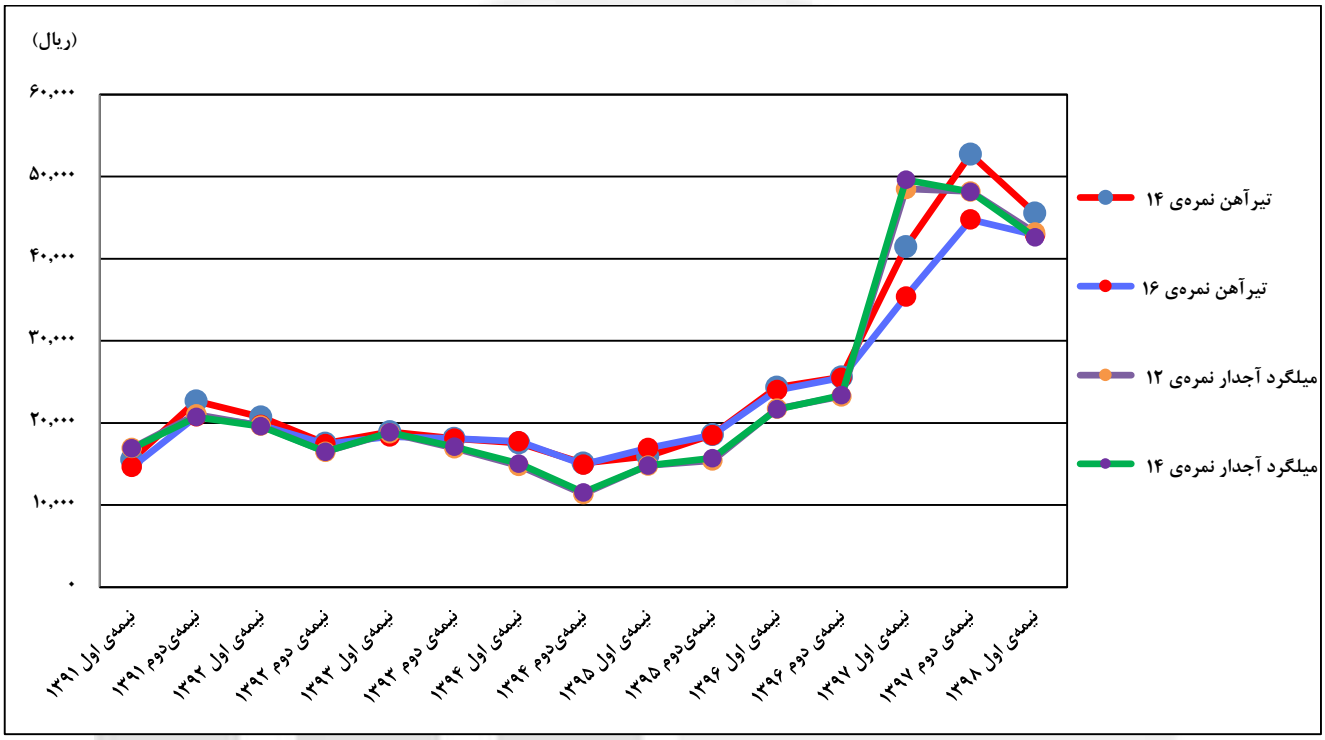

مرکز آمار ایران
omoorepeyman.ir

جدول‌های آماری

مرکز آمار ایران
omoorepeyman.ir

۱- حداقل، حداکثر، متوسط و درصد تغییرات قیمت مصالح ساختمانی منتخب گروه خاک، گروه مصالح سنگی بتن و بنایی و گروه سنگ‌های ریشه‌دار: نیمه‌ی اول ۱۳۹۸

عنوان	واحد مبادله	قیمت واحد (ریال)			درصد تغییر نسبت به	
		حداقل	حداکثر	متوسط	نیمه‌ی قبل	نیمه‌ی مشابه در سال قبل
گروه خاک						
خاک رس طبیعی	تن	۲۵۰۰۰۰	۳۰۰۰۰۰	۲۸۰۰۰۰	-۰/۸	۱۱/۱
گروه مصالح سنگی بتن و بنایی						
ماسه‌ی بادی	تن	۲۵۰۰۰۰	۳۵۰۰۰۰	۳۲۱۶۶۷	۱۸/۲	۲۹/۴
ماسه‌ی طبیعی (ماسه‌ی کفی)	تن	۳۰۰۰۰۰	۴۵۰۰۰۰	۳۷۱۲۵۰	۳۸/۶	۵۲/۹
ماسه‌ی شسته	تن	۳۵۰۰۰۰	۵۰۰۰۰۰	۴۱۲۱۴۳	۴۶/۸	۴۹/۹
ماسه‌ی شسته‌ی دانه‌بندی شده	تن	۳۸۰۰۰۰	۴۶۰۰۰۰	۴۱۳۳۳۳	۵۴/۱	۶۵/۸
شن طبیعی	تن	۳۰۰۰۰۰	۵۰۰۰۰۰	۳۹۰۰۰۰	۴۸/۰	۵۰/۴
مخلوط شن و ماسه رودخانه‌ای-تونان	تن	۳۵۰۰۰۰	۵۰۰۰۰۰	۴۲۵۰۰۰	۵۴/۸	۵۷/۸
سنگ قلوه	تن	۳۲۰۰۰۰	۴۰۰۰۰۰	۳۷۳۳۳۳	۲۳/۴	۲۴/۲
گروه سنگ‌های ریشه‌دار						
سنگ لاشه‌ی بنایی	تن	×	×	×	××	××
سنگ دو تیشه‌ی ریشه‌دار لاشتر	مترمربع	۴۰۰۰۰۰	۵۵۰۰۰۰	۴۸۳۳۳۳	۱۸/۱	۳۱/۹

omoorepeyman.ir

۲- حداقل، حداکثر، متوسط و درصد تغییرات قیمت مصالح ساختمانی منتخب گروه سنگ‌های تخت پلاک: نیمه‌ی اول ۱۳۹۸

عنوان	واحد مبادله	قیمت واحد (ریال)			درصد تغییر نسبت به	
		حداقل	حداکثر	متوسط	نیمه‌ی قبل	نیمه‌ی مشابه در سال قبل
گروه سنگ‌های تخت پلاک						
سنگ پلاک صیقلی تراورتن سفید - درجه‌ی یک	مترمربع	۱۷۰۰۰۰۰	۲۲۰۰۰۰۰	۱۹۳۷۵۰۰	۳۶/۰	۳۶/۶
سنگ پلاک تیشه‌ای کلنگی تراورتن سفید - درجه‌ی یک	مترمربع	۴۵۰۰۰۰	۶۵۰۰۰۰	۵۵۰۰۰۰	۹/۲	۲۹/۲
سنگ پلاک صیقلی تراورتن گردویی آذرشهر - درجه‌ی یک	مترمربع	۵۵۰۰۰۰	۱۰۰۰۰۰۰	۸۱۲۵۰۰	۷/۰	۲۴/۴
سنگ پلاک صیقلی تراورتن قرمز آذرشهر - درجه‌ی یک	مترمربع	۹۵۰۰۰۰	۱۴۰۰۰۰۰	۱۱۲۵۰۰۰	۴/۸	۵/۰
سنگ پلاک دو تیشه‌ی سیاه لاشتر اصفهان - درجه‌ی یک	مترمربع	×	×	×	××	××
سنگ پلاک صیقلی سیاه لاشتر اصفهان - درجه‌ی یک	مترمربع	۶۵۰۰۰۰	۸۵۰۰۰۰	۷۷۵۰۰۰	۵۲/۰	۷۷/۱
سنگ پلاک صیقلی سیاه نجف‌آباد - درجه‌ی یک	مترمربع	۶۰۰۰۰۰	۱۰۰۰۰۰۰	۷۷۰۰۰۰	۲۴/۰	۴۸/۱
سنگ پلاک صیقلی مرمریت گوهر خرم‌آباد - درجه‌ی یک	مترمربع	۴۰۰۰۰۰	۹۵۰۰۰۰	۵۷۵۰۰۰	۳۷/۸	۶۱/۰
سنگ پلاک صیقلی مرمریت آباده - درجه‌ی یک	مترمربع	۴۵۰۰۰۰	۸۵۰۰۰۰	۶۵۸۳۳۳	۲۰/۸	۴۳/۴
سنگ پلاک صیقلی مرمریت کرم یا صورتی کرمان - درجه‌ی یک	مترمربع	۴۸۰۰۰۰	۵۴۰۰۰۰	۵۱۰۰۰۰	-۱۲/۷	۱۱/۳
سنگ پلاک صیقلی چینی ابری لایبید - درجه‌ی یک	مترمربع	۴۵۰۰۰۰	۷۵۰۰۰۰	۵۷۵۰۰۰	۲۸/۹	۴۸/۳
سنگ پلاک صیقلی چینی سفید الیگودرز - درجه‌ی یک	مترمربع	۵۰۰۰۰۰	۷۵۰۰۰۰	۶۶۶۶۶۷	۱۵/۶	۵۲/۱
سنگ پلاک صیقلی چینی سفید ازنا - درجه‌ی یک	مترمربع	۱۰۰۰۰۰۰	۱۲۵۰۰۰۰	۱۰۸۷۵۰۰	۰/۲	۱۳/۶
سنگ پلاک صیقلی چینی سفید نی‌ریز - درجه‌ی یک	مترمربع	۶۵۰۰۰۰	۱۱۰۰۰۰۰	۸۵۰۰۰۰	۳۰/۸	۶۲/۶
پودر سنگ معمولی (کیسه‌ای)	کیلوگرم	۱۴۰۰	۲۰۰۰	۱۶۱۲	۱/۷	۲۸/۸
سنگ پلاک صیقلی مرمریت صورتی بجستان - درجه‌ی یک	مترمربع	۴۸۰۰۰۰	۷۵۰۰۰۰	۶۱۳۳۳۳	۲۵/۲	۳۲/۳
سنگ پلاک صیقلی مرمریت صورتی سمیرم - درجه‌ی یک	مترمربع	۶۰۰۰۰۰	۹۰۰۰۰۰	۷۴۱۶۶۷	۲۴/۶	۵۰/۳
سنگ پلاک صیقلی گرانیت گل پنبه‌ی نطنز - درجه‌ی یک	مترمربع	۶۰۰۰۰۰	۷۵۰۰۰۰	۷۰۰۰۰۰	۲۹/۶	۶۹/۵
سنگ پلاک صیقلی گرانیت سبز پیرانشهر - درجه‌ی یک	مترمربع	×	×	×	××	××

omoorepeyman.ir

۳- حداقل، حداکثر، متوسط و درصد تغییرات قیمت مصالح ساختمانی منتخب گروه آجر و سفال: نیمه‌ی اول ۱۳۹۸

عنوان	واحد مبادله	قیمت واحد (ریال)			درصد تغییر نسبت به	
		حداقل	حداکثر	متوسط	نیمه‌ی قبل	نیمه‌ی مشابه در سال قبل
گروه آجر و سفال						
آجر فشاری	قالب	۴۰۰۰	۴۸۰۰	۴۳۶۷	۵۸/۶	۹۰/۴
آجر ماشینی سوراخ‌دار سفید ۳ سانتی	قالب	×	×	×	××	××
آجر ماشینی سوراخ‌دار سفید ۴ سانتی	قالب	×	×	×	××	××
آجر ماشینی سوراخ‌دار سفید ۵/۵ سانتی	قالب	×	×	×	××	××
آجر ماشینی سوراخ‌دار قرمز ۵/۵ سانتی	قالب	×	×	×	××	××
آجر قزاقی ۴ سانتی	قالب	×	×	×	××	××
آجر قزاقی ۵/۵ سانتی	قالب	×	×	×	××	××
بلوک سفالی آجر تیغه به ابعاد ۲۵×۲۰×۱۰	قالب	۶۰۰۰	۹۸۰۰	۸۱۵۸	۴۱/۹	۱۳۸/۰
بلوک سفالی سقفی به ابعاد ۴۰×۲۵×۲۰	قالب	×	×	×	××	××
بلوک سفالی سقفی به ابعاد ۴۰×۲۵×۲۵	قالب	×	×	×	××	××
سفال کفشک فوندوله به ابعاد ۲۵×۱۳×۴/۵	قالب	×	×	×	××	××

omoorepeyman.ir

۴- حداقل، حداکثر، متو سط و در صد تغییرات قیمت م صالح ساختمانی منتخب گروه لوله و پروفیل‌های فولادی مورد م صرف درسازه: نیمه‌ی اول ۱۳۹۸

عنوان	واحد مبادله	قیمت واحد (ریال)			درصد تغییر نسبت به	
		حداقل	حداکثر	متوسط	نیمه‌ی قبل	نیمه‌ی مشابه در سال قبل
گروه لوله و پروفیل‌های فولادی مورد مصرف در سازه						
تیرآهن نمره‌ی ۸	کیلوگرم	×	×	×	××	××
تیرآهن نمره‌ی ۱۰	کیلوگرم	×	×	×	××	××
تیرآهن نمره‌ی ۱۲	کیلوگرم	۵۵۲۰۰	۵۶۴۰۰	۵۵۵۴۳	۱/۲	۳۴/۱
تیرآهن نمره‌ی ۱۴	کیلوگرم	۴۵۲۰۰	۴۶۱۰۰	۴۵۵۲۷	-۱۳/۷	۹/۹
تیرآهن نمره‌ی ۱۶	کیلوگرم	۴۲۶۰۰	۴۵۳۰۰	۴۲۹۰۹	-۴/۱	۲۱/۳
تیرآهن نمره‌ی ۱۸	کیلوگرم	۴۲۶۰۰	۴۳۵۰۰	۴۳۱۷۸	۱/۹	۱۶/۳
تیرآهن نمره‌ی ۲۰	کیلوگرم	۴۹۲۵۰	۵۰۲۰۰	۴۹۵۲۵	۴/۱	۲۳/۵
تیرآهن نمره‌ی ۲۲	کیلوگرم	۵۰۰۰۰	۵۰۸۰۰	۵۰۱۸۸	۱۱/۲	۳۳/۳
تیرآهن نمره‌ی ۲۴	کیلوگرم	۴۷۰۵۰	۴۷۸۰۰	۴۷۳۱۹	۱۱/۵	۴۳/۷
تیرآهن نمره‌ی ۲۶	کیلوگرم	۴۴۸۰۰	۴۵۵۰۰	۴۵۲۴۰	۵/۹	۱۰/۲
تیرآهن نمره‌ی ۲۸	کیلوگرم	×	×	×	××	××
تیرآهن نمره‌ی ۳۰	کیلوگرم	۶۰۳۰۰	۶۱۶۰۰	۶۰۷۳۸	۲/۳	۳۱/۹
تیرآهن نمره‌ی ۳۲	کیلوگرم	×	×	×	××	××
تیرآهن نمره‌ی ۳۴	کیلوگرم	×	×	×	××	××
تیرآهن نمره‌ی ۳۶	کیلوگرم	×	×	×	××	××
تیرآهن نمره‌ی ۳۸	کیلوگرم	×	×	×	××	××
تیرآهن نمره‌ی ۴۰	کیلوگرم	×	×	×	××	××
تیرآهن بال‌پهن نمره‌ی ۱۰	کیلوگرم	×	×	×	××	××
تیرآهن بال‌پهن نمره‌ی ۱۲	کیلوگرم	×	×	×	××	××
تیرآهن بال‌پهن نمره‌ی ۱۴	کیلوگرم	×	×	×	××	××
تیرآهن بال‌پهن نمره‌ی ۱۶	کیلوگرم	×	×	×	××	××
تیرآهن بال‌پهن نمره‌ی ۱۸	کیلوگرم	×	×	×	××	××
تیرآهن بال‌پهن نمره‌ی ۲۰	کیلوگرم	×	×	×	××	××
تیرآهن بال پهن نمره‌ی ۲۲	کیلوگرم	×	×	×	××	××
تیرآهن بال‌پهن نمره‌ی ۲۴	کیلوگرم	×	×	×	××	××
تیرآهن بال‌پهن نمره‌ی ۲۶	کیلوگرم	×	×	×	××	××
تیرآهن بال‌پهن نمره‌ی ۲۸	کیلوگرم	×	×	×	××	××
تیرآهن بال‌پهن نمره‌ی ۳۰	کیلوگرم	×	×	×	××	××
تیرآهن بال‌پهن نمره‌ی ۳۲	کیلوگرم	×	×	×	××	××
تیرآهن بال‌پهن نمره‌ی ۳۴	کیلوگرم	×	×	×	××	××
تیرآهن بال‌پهن نمره‌ی ۳۶	کیلوگرم	×	×	×	××	××
تیرآهن بال‌پهن نمره‌ی ۳۸	کیلوگرم	×	×	×	××	××
تیرآهن بال‌پهن نمره‌ی ۴۰	کیلوگرم	×	×	×	××	××

omoorepeyman.ir

۴- حداقل، حداکثر، متو سط و در صد تغییرات قیمت م صالح ساختمانی منتخب گروه لوله و پروفیل‌های فولادی مورد م صرف درسازه: نیمه‌ی اول ۱۳۹۸ (دنباله)

عنوان	واحد مبادله	قیمت واحد (ریال)			درصد تغییر نسبت به	
		حداقل	حداکثر	متوسط	نیمه‌ی قبل	نیمه‌ی مشابه در سال قبل
ناودانی نمره‌ی ۶/۵	کیلوگرم	۴۴۰۰۰	۵۰۰۰۰	۴۵۳۵۳	-۱۰/۳	-۱/۵
ناودانی نمره‌ی ۸	کیلوگرم	۴۴۰۰۰	۵۲۰۰۰	۴۶۷۲۹	-۷/۵	۱/۶
ناودانی نمره‌ی ۱۰	کیلوگرم	۴۴۰۰۰	۵۲۰۰۰	۴۶۳۲۰	-۸/۳	-۰/۵
ناودانی نمره‌ی ۱۲	کیلوگرم	۴۴۰۰۰	۵۰۰۰۰	۴۵۵۴۳	-۹/۹	-۲/۶
ناودانی نمره‌ی ۱۴	کیلوگرم	۴۴۰۰۰	۵۲۵۰۰	۴۶۱۱۷	-۹/۰	-۱/۰
ناودانی نمره‌ی ۱۶	کیلوگرم	۴۴۵۰۰	۵۲۵۰۰	۴۶۲۸۳	-۷/۹	-۰/۸
ناودانی نمره‌ی ۱۸	کیلوگرم	۵۳۰۰۰	۶۲۰۰۰	۵۷۶۶۷	-۶/۵	۲۱/۷
ناودانی نمره‌ی ۲۰	کیلوگرم	۵۳۰۰۰	۶۳۰۰۰	۵۸۰۰۰	-۶/۳	۶/۸
ناودانی نمره‌ی ۲۲	کیلوگرم	×	×	×	××	××
ناودانی نمره‌ی ۲۴	کیلوگرم	×	×	×	××	××
ناودانی نمره‌ی ۲۶	کیلوگرم	×	×	×	××	××
ناودانی نمره‌ی ۲۸	کیلوگرم	×	×	×	××	××
ناودانی نمره‌ی ۳۰	کیلوگرم	×	×	×	××	××
نبشی نمره‌ی ۳۰	کیلوگرم	۴۴۰۰۰	۴۶۵۰۰	۴۵۰۱۵	-۱۰/۸	-۲/۱
نبشی نمره‌ی ۴۰	کیلوگرم	۴۴۰۰۰	۵۱۸۰۰	۴۵۶۶۴	-۹/۳	-۱/۰
نبشی نمره‌ی ۵۰	کیلوگرم	۴۴۰۰۰	۵۱۸۰۰	۴۵۶۲۹	-۹/۴	-۰/۴
نبشی نمره‌ی ۵۵	کیلوگرم	×	×	×	××	××
نبشی نمره‌ی ۶۰	کیلوگرم	۴۴۰۰۰	۵۱۸۰۰	۴۵۶۲۹	-۹/۵	-۲/۲
نبشی نمره‌ی ۷۰	کیلوگرم	×	×	×	××	××
نبشی نمره‌ی ۷۵	کیلوگرم	×	×	×	××	××
نبشی نمره‌ی ۸۰	کیلوگرم	۴۴۰۰۰	۴۶۵۰۰	۴۵۰۰۰	-۱۰/۶	-۲/۱
نبشی نمره‌ی ۹۰	کیلوگرم	×	×	×	××	××
نبشی نمره‌ی ۱۰۰	کیلوگرم	۴۴۰۰۰	۴۶۵۰۰	۴۵۱۱۵	-۱۰/۵	-۲/۱
نبشی نمره‌ی ۱۲۰	کیلوگرم	۴۴۰۰۰	۴۶۵۰۰	۴۵۱۷۸	-۱۰/۷	-۵/۱
نبشی نمره‌ی ۱۵۰	کیلوگرم	×	×	×	××	××
سپری نمره‌ی ۲۰	کیلوگرم	×	×	×	××	××
سپری نمره‌ی ۲۵	کیلوگرم	×	×	×	××	××
سپری نمره‌ی ۳۰	کیلوگرم	۵۲۵۰۰	۵۴۰۰۰	۵۳۱۶۷	۴/۱	۱۵/۰
سپری نمره‌ی ۴۰	کیلوگرم	۵۲۵۰۰	۵۴۰۰۰	۵۳۰۰۰	۳/۴	۱۵/۶
سپری نمره‌ی ۵۰	کیلوگرم	۵۱۷۰۰	۵۴۰۰۰	۵۲۸۸۶	۳/۶	۱۵/۹
سپری نمره‌ی ۶۰	کیلوگرم	۵۲۵۰۰	۵۸۰۰۰	۵۳۸۶۷	۴/۸	۱۸/۱
سپری نمره‌ی ۷۰	کیلوگرم	×	×	×	××	××

omoorepeyman.ir

۵- حداقل، حداکثر، متوسط و درصد تغییرات قیمت مصالح ساختمانی منتخب گروه میلگرد: نیمه‌ی اول ۱۳۹۸

عنوان	واحد مبادله	قیمت واحد (ریال)			درصد تغییر نسبت به	
		حداقل	حداکثر	متوسط	نیمه‌ی قبل	نیمه‌ی مشابه در سال قبل
گروه میلگرد						
شبکه جوشی مش فولادی با میلگرد ساده	کیلوگرم	×	×	×	××	××
مفتول سیاه	کیلوگرم	×	×	×	××	××
شبکه جوشی مش فولادی با میلگرد آجدار	کیلوگرم	×	×	×	××	××
میلگرد ساده‌ی نمره‌ی ۶	کیلوگرم	۴۳۵۰۰	۶۰۵۰۰	۴۷۱۲۸	-۱۶/۹	-۱۲/۸
میلگرد ساده‌ی نمره‌ی ۸	کیلوگرم	۴۵۵۰۰	۶۰۵۰۰	۵۰۵۰۰	-۷/۸	۷/۳
میلگرد ساده‌ی نمره‌ی ۱۰	کیلوگرم	۴۳۵۰۰	۶۰۵۰۰	۴۵۷۴۵	-۱۴/۸	-۴/۲
میلگرد ساده‌ی نمره‌ی ۱۲	کیلوگرم	×	×	×	××	××
میلگرد ساده‌ی نمره‌ی ۱۴	کیلوگرم	×	×	×	××	××
میلگرد ساده‌ی نمره‌ی ۱۶	کیلوگرم	×	×	×	××	××
میلگرد ساده‌ی نمره‌ی ۱۸	کیلوگرم	×	×	×	××	××
میلگرد ساده‌ی نمره‌ی ۲۰	کیلوگرم	×	×	×	××	××
میلگرد ساده‌ی نمره‌ی ۲۲	کیلوگرم	×	×	×	××	××
میلگرد ساده‌ی نمره‌ی ۲۴	کیلوگرم	×	×	×	××	××
میلگرد ساده‌ی نمره‌ی ۲۶	کیلوگرم	×	×	×	××	××
میلگرد ساده‌ی نمره‌ی ۲۸	کیلوگرم	×	×	×	××	××
میلگرد ساده‌ی نمره‌ی ۳۰	کیلوگرم	×	×	×	××	××
میلگرد ساده‌ی نمره‌ی ۳۲	کیلوگرم	×	×	×	××	××
میلگرد ساده‌ی نمره‌ی ۵۰	کیلوگرم	×	×	×	××	××
میلگرد آجدار نمره‌ی ۶	کیلوگرم	×	×	×	××	××
میلگرد آجدار نمره‌ی ۸	کیلوگرم	۴۲۰۰۰	۴۵۰۰۰	۴۳۵۴۳	-۱۱/۵	-۱/۳
میلگرد آجدار نمره‌ی ۱۰	کیلوگرم	۴۱۸۰۰	۴۴۵۰۰	۴۲۸۲۱	-۱۱/۱	-۱۰/۴
میلگرد آجدار نمره‌ی ۱۲	کیلوگرم	۴۲۰۰۰	۴۴۵۰۰	۴۳۱۷۱	-۱۰/۴	-۱۱/۰
میلگرد آجدار نمره‌ی ۱۴	کیلوگرم	۴۲۰۰۰	۴۴۵۰۰	۴۲۶۲۱	-۱۱/۵	-۱۴/۱
میلگرد آجدار نمره‌ی ۱۶	کیلوگرم	۴۲۰۰۰	۴۳۰۰۰	۴۲۲۰۰	-۱۲/۳	-۱۵/۶
میلگرد آجدار نمره‌ی ۱۸	کیلوگرم	۴۲۰۰۰	۴۳۰۰۰	۴۲۲۰۰	-۱۲/۳	-۱۴/۹
میلگرد آجدار نمره‌ی ۲۰	کیلوگرم	۴۲۰۰۰	۴۴۵۰۰	۴۲۵۴۳	-۱۱/۶	-۱۵/۸
میلگرد آجدار نمره‌ی ۲۲	کیلوگرم	۴۱۰۰۰	۴۳۰۰۰	۴۲۰۰۰	-۱۲/۸	-۴/۶
میلگرد آجدار نمره‌ی ۲۴	کیلوگرم	۴۱۰۰۰	۴۳۰۰۰	۴۲۰۰۰	-۱۲/۹	-۴/۳
میلگرد آجدار نمره‌ی ۲۶	کیلوگرم	×	×	×	××	××
میلگرد آجدار نمره‌ی ۲۸	کیلوگرم	۴۱۰۰۰	۴۳۰۰۰	۴۲۰۰۰	-۱۲/۶	-۵/۱
میلگرد آجدار نمره‌ی ۳۰	کیلوگرم	×	×	×	××	××
میلگرد آجدار نمره‌ی ۳۲	کیلوگرم	×	×	×	××	××

omoorepeyman.ir

۶- حداقل، حداکثر، متو سط و در صد تغییرات قیمت م صالح ساختمانی منتخب گروه ورق‌های فلزی و گروه ورق‌های گالوانیزه: نیمه‌ی اول ۱۳۹۸

عنوان	واحد مبادله	قیمت واحد (ریال)			درصد تغییر نسبت به	
		حداقل	حداکثر	متوسط	نیمه‌ی قبل	نیمه‌ی مشابه در سال قبل
گروه ورق‌های فلزی						
ورق سیاه به ضخامت بیش از ۳ میلی‌متر	کیلوگرم	۵۵۰۰۰	۶۲۰۰۰	۵۹۶۶۷	۱۷/۰	۱۰/۲
ورق استیل	کیلوگرم	۴۴۰۰۰۰	۵۰۰۰۰۰	۴۶۳۳۳۳	-۱۰/۴	۱۷۴/۹
ورق مس	کیلوگرم	۹۲۰۰۰۰	۹۷۰۰۰۰	۹۴۵۰۰۰	۲۱/۰	۴۹/۲
ورق برنز	کیلوگرم	×	×	×	××	××
پروفیل برنزی توخالی	کیلوگرم	×	×	×	××	××
پروفیل برنزی توپر	کیلوگرم	×	×	×	××	××
گروه ورق‌های گالوانیزه						
ورق گالوانیزه‌ی صاف	کیلوگرم	۸۹۰۰۰	۱۰۰۰۰۰	۹۲۲۱۴	۱۲/۲	۶۶/۴
ورق گالوانیزه‌ی کرکره‌ای	کیلوگرم	۹۰۰۰۰	۹۸۰۰۰	۹۵۲۵۰	۱۵/۱	۴۰/۴
ورق گالوانیزه‌ی آبی کوره ای	کیلوگرم	۱۳۰۰۰۰	۱۴۵۰۰۰	۱۳۶۲۵۰	۴۰/۳	۸۸/۳
ورق گالوانیزه با موج ذوزنقه	کیلوگرم	۹۰۰۰	۱۰۳۰۰۰	۹۳۲۸۶	۱۰/۲	۳۷/۸

۷- حداقل، حداکثر، متو سط و در صد تغییرات قیمت م صالح ساختمانی منتخب گروه قطعات پیش ساخته‌ی سیمانی و بتنی: نیمه‌ی اول ۱۳۹۸

عنوان	واحد مبادله	قیمت واحد (ریال)			درصد تغییر نسبت به	
		حداقل	حداکثر	متوسط	نیمه‌ی قبل	نیمه‌ی مشابه در سال قبل
گروه قطعات پیش‌ساخته‌ی سیمانی و بتنی						
بلوک سیمانی دیواری به ابعاد ۴۰×۲۰×۱۰	قالب	۱۱۰۰۰	۱۵۰۰۰	۱۳۵۶۲	-۰/۵	۴۹/۵
بلوک سیمانی دیواری به ابعاد ۴۰×۲۰×۲۰	قالب	۱۶۰۰۰	۱۸۰۰۰	۱۷۵۰۰	۴/۳	۸۹/۲
لوله‌ی سیمانی معمولی نمره‌ی ۱۰	متر	۶۶۶۶۷	۸۳۳۳۳	۷۶۱۱۱	-۱۶/۴	۵۷/۳
لوله‌ی سیمانی معمولی نمره‌ی ۱۵	متر	۸۳۳۳۳	۱۱۶۶۶۷	۹۹۵۲۴	-۱۷/۸	۳۸/۰
لوله‌ی سیمانی معمولی نمره‌ی ۲۰	متر	۱۴۰۰۰۰	۱۶۰۰۰۰	۱۵۰۰۰۰	-۱/۵	۴۳/۶
کفپوش بتنی	مترمربع	×	×	×	××	××
کول سیمانی	متر	×	×	×	××	××

omoorepeyman.ir

۸- حداقل، حداکثر، متوسط و درصد تغییرات قیمت مصالح ساختمانی منتخب گروه موزاییک: نیمه‌ی اول ۱۳۹۸

عنوان	واحد مبادله	قیمت واحد (ریال)			درصد تغییر نسبت به	
		حداقل	حداکثر	متوسط	نیمه‌ی قبل	نیمه‌ی مشابه در سال قبل
گروه موزاییک						
موزاییک سیمانی ساده به ابعاد ۲۵× ۲۵	مترمربع	×	×	×	××	××
موزاییک سیمانی ساده به ابعاد ۳۰×۳۰	مترمربع	۱۴۰۰۰۰	۱۸۰۰۰۰	۱۶۰۵۵۶	۴۸/۴	۵۸/۵
موزاییک ایرانی با سنگ موزاییک معمولی به ابعاد ۳۰×۳۰	مترمربع	۱۴۰۰۰۰	۱۸۰۰۰۰	۱۶۰۵۵۶	۳۷/۳	۵۹/۲
موزاییک ایرانی با سنگ موزاییک معمولی به ابعاد ۴۰×۴۰	مترمربع	۲۰۰۰۰۰	۲۵۰۰۰۰	۲۳۰۰۰۰	۵۳/۳	۸۰/۴
موزاییک فرنگی با خرده سنگ مرمر یا مرمریت تا نمره‌ی ۵ به ابعاد ۳۰×۳۰	مترمربع	×	×	×	××	××
موزاییک فرنگی با خرده سنگ مرمر یا مرمریت تا نمره‌ی ۵ به ابعاد ۴۰×۴۰	مترمربع	×	×	×	××	××
موزاییک فرنگی با خرده سنگ مرمر یا مرمریت نمره‌ی ۵ و بالاتر به ابعاد ۳۰×۳۰	مترمربع	×	×	×	××	××
موزاییک فرنگی با لاشه سنگ مرمر یا مرمریت به ابعاد ۳۰×۳۰	مترمربع	×	×	×	××	××
موزاییک ایرانی آجدار برای فرش محوطه به ابعاد ۳۰×۳۰	مترمربع	۱۵۰۰۰۰	۱۸۰۰۰۰	۱۶۷۵۰۰	۴۵/۷	۶۴/۸

۹- حداقل، حداکثر، متوسط و درصد تغییرات قیمت مصالح ساختمانی منتخب گروه چوب، گروه مصالح ساخته شده‌ی چوبی و گروه قطعات پیش‌ساخته‌ی چوبی: نیمه‌ی اول ۱۳۹۸

عنوان	واحد مبادله	قیمت واحد (ریال)			درصد تغییر نسبت به	
		حداقل	حداکثر	متوسط	نیمه‌ی قبل	نیمه‌ی مشابه در سال قبل
گروه چوب						
تراورس خارجی	مترمکعب	×	×	×	××	××
تخته نراد خارجی	مترمکعب	×	×	×	××	××
تراورس ایرانی	مترمکعب	×	×	×	××	××
تخته‌ی ایرانی به ابعاد ۱۰×۱۰	مترمکعب	×	×	×	××	××
چوب چهار تراش خارجی	مترمکعب	۲۹۵۰۰۰۰۰	۴۵۰۰۰۰۰۰	۳۲۵۰۰۰۰۰	۵/۲	۲۹/۷
چوب چهار تراش ایرانی	مترمکعب	×	×	×	××	××
الوار ایرانی	مترمکعب	×	×	×	××	××
گروه مصالح ساخته شده‌ی چوبی						
تخته فیبر به ضخامت ۳ میلی‌متر	مترمربع	×	×	×	××	××
نئوپان به ضخامت ۵ میلی‌متر	مترمربع	×	×	×	××	××
نئوپان به ضخامت ۱۶ میلی‌متر	مترمربع	۱۳۴۳۲۸	۴۷۷۶۱۲	۲۷۲۸۰۲	۸/۲	۶۵/۷
سه‌لایی ۳/۶ میلی‌متری ایرانی راش، ملج، صنوبر، ممرز و سایر گونه‌ها	مترمربع	×	×	×	××	××
گروه قطعات پیش‌ساخته‌ی چوبی						
لمبه‌ی چوبی	مترمربع	۵۸۰۰۰۰	۸۲۰۰۰۰	۷۰۳۳۳۳	۲۳/۴	۴۰/۰

omoorepeyman.ir

۱۰- حداقل، حداکثر، متوسط و درصد تغییرات قیمت مصالح ساختمانی منتخب گروه محصولات پلاستیکی پوشش کف و دیوار: نیمه‌ی اول ۱۳۹۸

عنوان	واحد مبادله	قیمت واحد (ریال)			درصد تغییر نسبت به	
		حداقل	حداکثر	متوسط	نیمه‌ی قبل	نیمه‌ی مشابه در سال قبل
گروه محصولات پلاستیکی پوشش کف و دیوار						
کفپوش پلاستیکی از نوع وینیل به ضخامت ۱/۵ میلی‌متر به‌صورت تایل	مترمربع	۷۰۰۰۰۰	۷۵۰۰۰۰	۷۱۲۵۰۰	۲۱/۲	۵۹/۲
کفپوش لاستیکی آجدار به ضخامت ۲/۵ میلی‌متر به‌صورت رول...	مترمربع	×	×	×	××	××
کفپوش لاستیکی آجدار به ضخامت ۳ میلی‌متر به‌صورت رول.....	مترمربع	×	×	×	××	××
کفپوش پلاستیکی از نوع وینیل به ابعاد ۲۵×۲۵ و ضخامت ۲میلی‌متر به‌صورت تایل	مترمربع	۶۰۰۰۰۰	۷۵۰۰۰۰	۷۰۶۰۰۰	۱۲/۱	××
کفپوش پلاستیکی از نوع وینیل به ابعاد ۵۰×۵۰ و ضخامت ۲میلی‌متر به‌صورت تایل	مترمربع	۶۲۰۰۰۰	۹۰۰۰۰۰	۷۱۸۰۰۰	۱۶/۵	××

۱۱- حداقل، حداکثر، متوسط و درصد تغییرات قیمت مصالح ساختمانی منتخب گروه مصالح پلاستیکی و لاستیکی و گروه چتایی: نیمه‌ی اول ۱۳۹۸

عنوان	واحد مبادله	قیمت واحد (ریال)			درصد تغییر نسبت به	
		حداقل	حداکثر	متوسط	نیمه‌ی قبل	نیمه‌ی مشابه در سال قبل
گروه مصالح پلاستیکی و لاستیکی						
پلاستوفوم (یونولیت) ۲۰ کیلوگرم در مترمکعب	مترمکعب	×	×	×	××	××
ورق بدون موج اکریلیک به ضخامت حدود ۳ میلی‌متر	مترمربع	۲۳۶۳۶۳۶	۲۷۲۷۲۷۳	۲۵۴۳۸۳۱	۴۰/۰	۱۲۰/۱
ورق فایبرگلاس ساده به ضخامت ۱ تا ۱/۵ میلی‌متر	مترمربع	۲۲۰۰۰۰	۲۸۰۰۰۰	۲۴۸۰۰۰	۷/۸	۵۷/۸
ورق فایبرگلاس موج‌دار به ضخامت ۱ تا ۱/۵ میلی‌متر	مترمربع	۲۲۰۰۰۰	۲۸۰۰۰۰	۲۴۸۰۰۰	۳/۶	۵۶/۱
ورق بدون موج پلی استایرن به ضخامت ۱۰ میلی‌متر	مترمربع	×	×	×	××	××
گروه چتایی						
گونی چتایی ۷×۴۰	یارد	۶۶۷۰۰	۸۲۵۰۰	۷۲۰۶۷	۱۳/۲	۱۱/۶
گونی چتایی ۹×۴۵	یارد	۷۳۴۰۰	۹۴۹۰۰	۸۱۴۳۸	-۶/۰	۳۰/۷
گونی چتایی ۱۰×۴۰	یارد	×	×	×	××	××
گونی چتایی ۱۱×۴۵	یارد	×	×	×	××	××

omoorepeyman.ir