ریاست جمهوری
سازمان برنامه و بودجه کشور
مـرکـز آمـار ایـران

نتایج آمارگیری از قیمت مصالح ساختمانی
نیمه‌ی اول ۱۳۹۷

مرکز آمار ایران
omoorepeyman.ir



نشانه‌های نشریات مرکز آمار ایران

-	آمار گردآوری نشده است.
000	آمار در دسترس نیست.
×	ذاتاً یا عملاً وجود ندارد.
××	جمع و محاسبه غیرممکن یا بی‌معنی است.
//	رقم کمتر از نصف واحد است.
	رقم (نسبت) ناچیز و قابل صرف‌نظرکردن است.
*	رقم غیرقطعی است.
×	رقم جنبه‌ی تخمینی دارد.
⊘	به‌دلیل حفظ محرمانگی، رقم قابل انتشار نیست.

اختلاف در سرجمع‌ها به علت سرراست کردن ارقام است. محاسبه نسبت‌ها و شاخص‌ها قبل از سرراست کردن ارقام صورت گرفته است.

omoorepeyman.ir

مقدمه

با توجه به اهمیت فعالیت‌های عمرانی و نقش آن در توسعه‌ی اقتصادی و اجتماعی کشور، همه‌ساله بخش عمده‌ای از بودجه‌ی عمومی به فعالیت‌های عمرانی اختصاص می‌یابد. دسترسی به اطلاعات صحیح و منظم از قیمت مهم‌ترین عامل مؤثر در این فعالیت‌ها یعنی مصالح ساختمانی از ابزارهای لازم در تهیه‌ی تعرفه‌ها، فهرست بهای پایه‌ی اقلام، برنامه‌ریزی و در نهایت برآورد هزینه‌ها و عقد پیمان‌های مربوط به فعالیت‌های عمرانی است. همچنین، اطلاع از قیمت مصالح ساختمانی و روند تغییرات آن، در مواقع لزوم در بررسی و کنترل عوامل مؤثر بر قیمت و اتخاذ تصمیم برای تنظیم و کنترل بازار، مفید واقع می‌شود.

تهیه‌ی طرح آمارگیری از قیمت مصالح ساختمانی توسط مرکز آمار ایران، به درخواست معاونت امور فنی سازمان برنامه و بودجه کشور صورت گرفت که از سال ۱۳۶۵ تا سال ۱۳۷۰ به‌صورت شش‌ماهه در سراسر کشور اجرا و نتایج آن به‌صورت نشریات شش‌ماهه و سالانه منتشر شده است. از سال ۱۳۷۴ طرح با انجام تغییراتی، در سطح شهرستان تهران در دو مرحله از سال (شش‌ماهه‌ی اول و شش‌ماهه‌ی دوم) اجرا و نشریات آن به‌صورت شش‌ماهه منتشر شده است. نشریه‌ی حاضر، نتایج مربوط به نیمه‌ی اول ۱۳۹۷ به همراه درصد تغییرات متوسط قیمت مصالح ساختمانی نسبت به نیمه‌ی قبل (نیمه‌ی دوم ۱۳۹۶) و نیمه‌ی مشابه سال قبل (نیمه‌ی اول ۱۳۹۶) را ارایه می‌دهد.

این نشریه در دفتر آمارهای صنعت، معدن و زیربنایی مرکز آمار ایران توسط کارشناسان گروه آمارهای مسکن و ساختمان تهیه شده است، امیدواریم که اطلاعات یاد شده، مسئولان و تصمیم‌گیران را در انجام وظایف یاری دهد.

مرکز آمار ایران

omoorepeyman.ir

فهرست مندرجات

عنوان **صفحه**

مشخصات کلی طرح ۹

گزیده‌ی یافته‌ها ۱۱

نمودارها ۱۵

نمودار ۱- روند تغییرات قیمت سنگ پلاک صیقلی تراورتن سفید- درجه‌ی یک و ماسه‌ی شسته از نیمه‌ی اول ۱۳۹۱ تا نیمه‌ی اول ۱۳۹۷ ..... ۱۷

نمودار ۲- روند تغییرات قیمت اقلام آجر ماشینی سوراخدار سفید ۵,۵ سانتی، بلوک سفالی آجر تیغه به ابعاد «۲۵×۲۰×۱۰» ، آجر فشاری، و گونی چتایی«۷×۴۰» از نیمه‌ی اول ۱۳۹۱ تا نیمه‌ی اول ۱۳۹۷ ..... ۱۷

نمودار ۳- روند تغییرات قیمت اقلام، تیرآهن نمره‌ی ۱۴، تیرآهن نمره‌ی ۱۶، میلگرد آجدار نمره‌ی ۱۲و میلگرد آجدار نمره‌ی ۱۴ از نیمه‌ی اول ۱۳۹۱ تا نیمه‌ی اول ۱۳۹۷ ..... ۱۸

جدول‌های آماری ۱۹

۱- حداقل، حداکثر، متوسط و درصد تغییرات قیمت مصالح ساختمانی منتخب گروه خاک، گروه مصالح سنگی بتن و بنایی و گروه سنگ‌های ریشه‌دار: نیمه‌ی اول ۱۳۹۷ ..... ۲۱

۲- حداقل، حداکثر، متوسط و درصد تغییرات قیمت مصالح ساختمانی منتخب گروه سنگ‌های تخت پلاک: نیمه‌ی اول ۱۳۹۷ ..... ۲۲

۳- حداقل، حداکثر، متوسط و درصد تغییرات قیمت مصالح ساختمانی منتخب گروه آجر و سفال: نیمه‌ی اول ۱۳۹۷ ..... ۲۳

۴- حداقل، حداکثر، متوسط و درصد تغییرات قیمت مصالح ساختمانی منتخب گروه لوله و پروفیل‌های فولادی مورد مصرف درسازه: نیمه‌ی اول ۱۳۹۷ ..... ۲۴

۵- حداقل، حداکثر، متوسط و درصد تغییرات قیمت مصالح ساختمانی منتخب گروه میلگرد: نیمه‌ی اول ۱۳۹۷ ..... ۲۶

۶- حداقل، حداکثر، متوسط و درصد تغییرات قیمت مصالح ساختمانی منتخب گروه ورق‌های فلزی و گروه ورق‌های گالوانیزه: نیمه‌ی اول ۱۳۹۷ ..... ۲۷

۷- حداقل، حداکثر، متوسط و درصد تغییرات قیمت مصالح ساختمانی منتخب گروه قطعات پیش‌ساخته‌ی سیمانی و بتنی: نیمه‌ی اول ۱۳۹۷ ..... ۲۷

۸- حداقل، حداکثر، متوسط و درصد تغییرات قیمت مصالح ساختمانی منتخب گروه موزاییک: نیمه‌ی اول ۱۳۹۷ ..... ۲۸

۹- حداقل، حداکثر، متوسط و درصد تغییرات قیمت مصالح ساختمانی منتخب گروه چوب، گروه مصالح ساخته شده‌ی چوبی وگروه قطعات پیش‌ساخته‌ی چوبی: نیمه‌ی اول ۱۳۹۷ ..... ۲۸

۱۰- حداقل، حداکثر، متوسط و درصد تغییرات قیمت مصالح ساختمانی منتخب گروه محصولات پلاستیکی پوشش کف و دیوار: نیمه‌ی اول ۱۳۹۷ ..... ۲۹

۱۱- حداقل، حداکثر، متوسط و درصد تغییرات قیمت مصالح ساختمانی منتخب گروه مصالح پلاستیکی و لاستیکی و گروه چتایی: نیمه‌ی اول ۱۳۹۷ ..... ۲۹

omoorepeyman.ir

مشخصات کلی طرح

هدف

هدف از اجرای طرح، گردآوری آمار و اطلاعات مورد نیاز برای محاسبه‌ی متوسط قیمت برخی از مصالح ساختمانی مورد استفاده در طرح‌های عمرانی در دست اجرا در شهرستان تهران در دوره‌ی مورد نظر (نیمه‌ی اول ۱۳۹۷) است.

جامعه‌ی هدف

تمامی مصالح ساختمانی منتخب معامله‌شده توسط کارگاه‌های تولیدکننده یا عمده‌فروشی مصالح ساختمانی در سطح شهرستان تهران براساس چارچوب مورد استفاده در طرح، جامعه‌ی هدف این طرح را تشکیل می‌دهند.

واحد آماری

هر یک از مصالح ساختمانی منتخب معامله‌شده توسط کارگاه‌های تولیدکننده یا عمده‌فروشی مصالح ساختمانی در سطح شهرستان تهران براساس چارچوب مورد استفاده در طرح، واحد آماری این طرح را تشکیل می‌دهد.

چارچوب نمونه‌گیری

فهرست کارگاه‌های تولیدکننده یا عمده‌فروشی مصالح ساختمانی حاصل که پس از هر آمارگیری به‌هنگام می‌شود، چارچوب نمونه‌گیری این طرح را تشکیل می‌دهد.

واحد نمونه‌گیری

هر یک از کارگاه‌های تولیدکننده یا عمده‌فروشی مصالح ساختمانی در چارچوب نمونه‌گیری، واحد نمونه‌گیری این طرح را تشکیل می‌دهد.

روش آمارگیری

برای انتخاب کارگاه‌های نمونه در این طرح، از روش نمونه‌گیری استفاده می‌شود. به این‌ترتیب که بر اساس طرح نمونه‌گیری، تعدادی از کارگاه‌های موجود در چارچوب نمونه‌گیری، به‌صورت نمونه انتخاب و با مراجعه به این کارگاه‌ها و با استفاده از **تبلت**، قیمت‌گیری از اقلام انجام می‌شود. بدین ترتیب، استفاده از شیوه‌ی سنتی کاغذ و قلم (ثبت اطلاعات در پرسشنامه‌های کاغذی) و نیز ورود اطلاعات از طریق داده‌آمایی، حذف شده است.

زمان آمارگیری

زمان آمارگیری در این طرح، مرداد ماه سال ۱۳۹۷ بوده است.

زمان آماری

در این مرحله از اجرای طرح، اطلاعات مربوط به شش‌ماهه‌ی اول سال ۱۳۹۷ گردآوری شده است.

omoorepeyman.ir

اقلام آماری

در نیمه‌ی اول سال ۱۳۹۷، اطلاعات مورد نظر در این آمارگیری شامل ۱۸۹ قلم از انواع مصالح ساختمانی بوده است که در ۱۷ گروه به‌شرح جدول زیر طبقه‌بندی شده‌اند.

عنوان گروه	تعداد اقلام آمارگیری‌شده در گروه
خاک	۱
مصالح سنگی بتن و بنایی	۷
سنگ‌های ریشه‌دار	۲
سنگ‌های تخت پلاک	۱۹
آجر و سفال	۱۱
لوله و پروفیل‌های فولادی مورد مصرف در سازه	۶۵
میلگرد	۳۲
ورق‌های فلزی	۶
ورق‌های گالوانیزه	۴
قطعات پیش‌ساخته‌ی سیمانی و بتنی	۷
موزاییک	۹
چوب	۷
مصالح ساخته شده‌ی چوبی	۴
قطعات پیش‌ساخته‌ی چوبی	۱
محصولات پلاستیکی پوشش کف و دیوار	۵
مصالح پلاستیکی و لاستیکی	۵
چتایی	۴

تعریف قیمت

منظور از قیمت در این طرح، ارزش ریالی پرداختی برای خرید هر واحد از مصالح ساختمانی مورد آمارگیری است. به این‌ترتیب، مقدار پولی که برای به‌دست آوردن واحد معینی از مصالح ساختمانی مورد نظر پرداخت شده، به‌عنوان قیمت آن منظور شده است، مانند قیمت یک مترمربع سنگ پلاک صیقلی تراورتن سفید درجه‌ی یک یا قیمت یک کیلوگرم تیرآهن نمره‌ی ۱۴، قیمت مورد نظر در این طرح، قیمت عملی فروش است و منظور از قیمت عملی فروش، مبلغی است که کارگاه عمده‌فروشی یا تولیدکننده‌ی مصالح ساختمانی در آخرین معامله‌ی انجام شده در طول زمان آماری در مقابل فروش واحد معینی از کالا دریافت کرده است. به این‌ترتیب، مظنه در این طرح مورد نظر نیست.

omoorepeyman.ir

گزیده‌ی یافته‌ها

در این قسمت، کمترین و بیش‌ترین درصد تغییرات قیمت مصالح ساختمانی مورد آمارگیری در سطح شهرستان تهران در نیمه‌ی اول ۱۳۹۷، به‌تفکیک گروه‌های مختلف نسبت به نیمه‌ی قبل (نیمه‌ی دوم ۱۳۹۶) و نیمه‌ی مشابه در سال قبل (نیمه‌ی اول ۱۳۹۶) ارایه می‌شود.

گروه خاک، مصالح سنگی بتن و بنایی و سنگ‌های ریشه‌دار

بر اساس نتایج آمارگیری از قیمت مصالح ساختمانی در نیمه‌ی اول ۱۳۹۷، در سه گروه «خاک»، «مصالح سنگی بتن و بنایی» و «سنگ‌های ریشه‌دار»، نسبت به دوره‌ی قبل هم افزایش و هم کاهش متوسط قیمت اقلام مورد بررسی مشاهده می‌شود. مقایسه‌ی متوسط قیمت اقلام این گروه‌ها با دوره‌ی قبل نشان می دهد که «سنگ دو تیشه‌ی ریشه‌دار لاشتر» با ۲۸/۹ درصد دارای بیش‌ترین افزایش متوسط قیمت و «ماسه‌ی شسته دانه‌بندی شده» با ۳/۶ درصد دارای بیش‌ترین کاهش متوسط قیمت بوده است.

با مقایسه‌ی متوسط قیمت‌های اقلام این سه گروه در این نیمه نسبت به نیمه‌ی مشابه سال قبل مشاهده می‌شود، بیش‌ترین افزایش متوسط قیمت مربوط به «سنگ قلوه» با ۳۵/۹ درصد و بیش‌ترین کاهش متوسط قیمت مربوط به «خاک رس طبیعی» با ۸/۸ درصد بوده است.

گروه سنگ‌های تخت پلاک

مقایسه‌ی متوسط قیمت اقلام این گروه با دوره‌ی قبل نشان دهنده‌ی افزایش قیمت‌ها در تمامی اقلام این گروه است. بیش‌ترین افزایش متوسط قیمت نسبت به دوره‌ی قبل مربوط به «سنگ پلاک صیقلی تراورتن قرمز آذرشهر- درجه‌ی یک» با ۶۱/۱ درصد و کمترین آن مربوط به «سنگ پلاک صیقلی تراورتن گردویی آذرشهر- درجه‌ی یک» با ۰/۶ درصد بوده است.

با مقایسه‌ی متوسط قیمت‌های اقلام در این نیمه نسبت به نیمه‌ی مشابه سال قبل مشاهده می‌شود، بیش‌ترین افزایش متوسط قیمت نسبت به دوره‌ی مشابه در سال قبل مربوط به «سنگ پلاک صیقلی چینی سفید ازنا- درجه‌ی یک» با ۵۶/۳ درصد بوده است و «سنگ پلاک صیقلی تراورتن گردویی آذرشهر- درجه‌ی یک» با ۶/۹ درصد دارای بیش‌ترین کاهش قیمت در این گروه بوده است.

گروه آجر و سفال

مقایسه‌ی متوسط قیمت اقلام این گروه در این دوره نسبت به دوره‌ی قبل در تمامی اقلام افزایش قیمت مشاهده می‌شود. در بین اقلام این گروه «آجر ماشینی سوراخ‌دار قرمز ۵/۵ سانتی» با ۵۱/۲ درصد دارای بیش‌ترین افزایش و «آجر قزاقی ۴ سانتی» با ۲/۶ درصد دارای کمترین افزایش قیمت می‌باشد.

با مقایسه‌ی نتایج حاصل از آمارگیری نیمه‌ی اول ۱۳۹۷ با دوره‌ی مشابه سال قبل، در تمامی اقلام افزایش قیمت مشاهده می‌شود. در بین اقلام این گروه «آجر ماشینی سوراخ‌دار قرمز ۵/۵ سانتی» با ۶۲/۷ درصد دارای بیش‌ترین افزایش متوسط قیمت و «بلوک سفالی آجر تیغه به ابعاد ۲۵×۲۰×۱۰» با ۱/۷ درصد، دارای کمترین افزایش متوسط قیمت بوده است.

omoorepeyman.ir

گروه لوله و پروفیل‌های فولادی مورد مصرف در سازه

در گروه «لوله و پروفیل‌های فولادی مورد مصرف در سازه»، متوسط قیمت تمامی اقلام افزایش داشته است. در این گروه، بیش‌ترین افزایش قیمت نسبت به دوره‌ی قبل مربوط به «ناودانی نمره‌ی ۳۰» با ۱۴۲/۰ درصد و کمترین افزایش قیمت مربوط به «تیرآهن نمره‌ی ۲۴» با ۲۲/۵ درصد بوده است.

با مقایسه‌ی متوسط قیمت اقلام این گروه در این نیمه نسبت به نیمه‌ی مشابه سال قبل، افزایش قیمت‌ها مشاهده می‌شود. بیش‌ترین افزایش متوسط قیمت، مربوط به «ناودانی نمره‌ی ۳۰» با ۱۵۰/۷ درصد و کمترین افزایش متوسط قیمت مربوط به «تیرآهن نمره‌ی ۲۴» با ۲۶/۱ درصد بوده است.

گروه میلگرد

در گروه «میلگرد»، مقایسه‌ی متوسط قیمت تمامی اقلام در این دوره نسبت به دوره‌ی قبل افزایش را نشان می‌دهد،«میلگرد ساده نمره‌ی ۵۰» با ۱۲۵/۷ درصد دارای بیش‌ترین افزایش و همچنین «میلگرد آجدار نمره‌ی ۶» با ۷۹/۳ درصد دارای کمترین افزایش متوسط قیمت بوده است.

مقایسه‌ی نتایج حاصل از آمارگیری نیمه‌ی اول ۱۳۹۷ با دوره‌ی مشابه سال قبل، نشان‌دهنده‌ی افزایشی بودن متوسط قیمت تمامی اقلام است. در بین اقلام این گروه، بیش‌ترین افزایش متوسط قیمت مربوط به «میلگرد ساده نمره‌ی ۶» با ۱۴۵/۶ درصد و کمترین افزایش متوسط قیمت مربوط به «میلگرد آجدار نمره‌ی ۸» با ۹۷/۰ درصد بوده است.

گروه ورق‌های فلزی

در گروه «ورق‌های فلزی»، مقایسه‌ی متوسط قیمت تمامی اقلام در این دوره نسبت به دوره‌ی قبل افزایش را نشان می‌دهد، «ورق سیاه به ضخامت بیش از ۳ میلی‌متر» با ۷۷/۴ درصد دارای بیش‌ترین افزایش و کمترین افزایش متوسط قیمت مربوط به «ورق برنز» با ۸/۴ درصد بوده است.

با مقایسه‌ی متوسط قیمت‌های اقلام این گروه در این نیمه نسبت به نیمه‌ی مشابه سال قبل، افزایشی بودن تمامی قیمت‌ها مشاهده می‌شود. بیش‌ترین افزایش متوسط قیمت مربوط به «ورق برنز» با ۱۰۵/۷ درصد و کمترین افزایش متوسط قیمت مربوط به «ورق استیل» با ۵۴/۳ درصد بوده است.

گروه ورق‌های گالوانیزه

در گروه «ورق‌های گالوانیزه»، مقایسه‌ی متوسط قیمت اقلام در این دوره با دوره‌ی قبل نشان می‌دهد که در تمامی اقلام افزایش متوسط قیمت وجود دارد. در بین اقلام این گروه، بیش‌ترین افزایش متوسط قیمت نسبت به دوره‌ی قبل مربوط به «ورق گالوانیزه‌ی کرکره‌ای» با ۸۵/۵ درصد و کمترین افزایش متوسط قیمت مربوط به «ورق گالوانیزه‌ی صاف» با ۵۲/۲ درصد بوده است.

با مقایسه‌ی متوسط قیمت‌های اقلام این گروه در این نیمه نسبت به نیمه‌ی مشابه سال قبل مشاهده می‌شود که، بیش‌ترین افزایش متوسط قیمت نسبت به دوره‌ی مشابه در سال قبل مربوط به «ورق گالوانیزه‌ی کرکره‌ای» با ۹۳/۲ درصد و کمترین افزایش مربوط به «ورق گالوانیزه‌ی صاف» با ۵۳/۷ درصد بوده است.

گروه قطعات پیش‌ساخته‌ی سیمانی و بتنی

در گروه «قطعات پیش‌ساخته‌ی سیمانی و بتنی»، بیش‌ترین افزایش متوسط قیمت نسبت به دوره‌ی قبل مربوط به «بلوک سیمانی دیواری به ابعاد ۴۰×۲۰×۱۰» با ۱۳/۱ درصد و بیشترین کاهش مربوط به «لوله‌ی سیمانی معمولی نمره‌ی ۱۰» با ۸/۹ درصد بوده است.

مقایسه‌ی نتایج حاصل از آمارگیری در نیمه‌ی اول ۱۳۹۷ با دوره‌ی مشابه سال قبل نشان می‌دهد که بیش‌ترین افزایش متوسط قیمت مربوط

omoorepeyman.ir

به «لوله‌ی سیمانی معمولی نمره‌ی ۲۰» با ۱۲/۳ درصد و بیش‌ترین کاهش مربوط به «کول سیمانی» با ۱۶/۱ درصد بوده است.

گروه موزاییک

نتایج حاصل از آمارگیری در نیمه‌ی اول ۱۳۹۷ نمایانگر آن است که در گروه «موزاییک»، بیش‌ترین افزایش متوسط قیمت نسبت به دوره‌ی قبلی مربوط به «موزاییک فرنگی با خرده سنگ مرمر یا مرمریت تا نمره‌ی ۵ به ابعاد ۴۰×۴۰» با ۲۵/۴ درصد و کمترین افزایش متوسط قیمت مربوط به «موزاییک ایرانی آجدار برای فرش محوطه به ابعاد ۳۰×۳۰» با ۰/۹ درصد است.

مقایسه‌ی نتایج حاصل از آمارگیری در نیمه‌ی اول ۱۳۹۷ با دوره‌ی مشابه سال قبل نشان می‌دهد که بیش‌ترین افزایش متوسط قیمت مربوط به «موزاییک فرنگی با خرده سنگ مرمر یا مرمریت تا نمره‌ی ۵ به ابعاد ۳۰×۳۰» با ۳۱/۱ درصد و کمترین افزایش، مربوط به «موزاییک ایرانی آجدار برای فرش محوطه به ابعاد ۳۰×۳۰» با ۳/۱ درصد بوده است.

گروه چوب، مصالح ساخته‌شده‌ی چوبی و قطعات پیش‌ساخته‌ی چوبی

مقایسه‌ی نتایج حاصل از این آمارگیری با دوره‌ی قبل حاکی از آن است که در گروه «چوب»، «مصالح ساخته‌شده‌ی چوبی» و «گروه قطعات پیش‌ساخته‌ی چوبی» افزایش متوسط قیمت در تمامی اقلام مشاهده می‌شود. بیش‌ترین افزایش متوسط قیمت در این سه گروه، مربوط به «لمبه‌ی چوبی» با ۶۲/۴ درصد و کمترین افزایش مربوط به «تخته‌ی ایرانی به ابعاد۱۰×۱۰» با ۰/۷ درصد بوده است.

مقایسه‌ی نتایج حاصل از آمارگیری در این سه گروه در نیمه‌ی اول ۱۳۹۷ با دوره‌ی مشابه سال قبل نشان می‌دهد که بیش‌ترین افزایش متوسط قیمت مربوط به «چوب چهار تراش خارجی» با ۱۶۶/۳ درصد و کمترین افزایش مربوط به «نئوپان به ضخامت ۱۶ میلی‌متر» با ۲۱/۳ درصد بوده است.

گروه محصولات پلاستیکی پوشش کف و دیوار

نتایج حاصل از آمارگیری در نیمه‌ی اول ۱۳۹۷ نمایانگر آن است که در گروه «محصولات پلاستیکی پوشش کف و دیوار»، متوسط قیمت تمامی اقلام، نسبت به دوره‌ی قبل افزایش داشته است که بیش‌ترین افزایش متوسط قیمت مربوط به «کفپوش پلاستیکی از نوع وینیل به ضخامت ۱/۵ میلی‌متر به صورت تایل» با ۷۰/۵ درصد و «کفپوش لاستیکی آجدار به ضخامت ۲/۵ میلی‌متر به صورت رول» با ۴۷/۸ درصد دارای کمترین افزایش بوده است.

مقایسه‌ی نتایج حاصل از آمارگیری در نیمه‌ی اول ۱۳۹۷ با دوره‌ی مشابه سال قبل نشان می‌دهد که متوسط قیمت «کفپوش پلاستیکی از نوع وینیل به ضخامت ۱/۵ میلی‌متر به صورت تایل» با ۷۲/۴ درصد دارای بیش‌ترین افزایش و متوسط قیمت «کفپوش لاستیکی آجدار به ضخامت ۲/۵ میلی‌متر به صورت رول» با ۶۴/۶ درصد دارای کمترین افزایش بوده است.

گروه‌های مصالح پلاستیکی و لاستیکی

در گروه «مصالح پلاستیکی و لاستیکی»، بیش‌ترین افزایش متوسط قیمت نسبت به نیمه‌ی قبل مربوط به «ورق بدون موج پلی استایرن به ضخامت حدود ۱۰ میلی‌متر» با ۸۵/۳ درصد و کمترین افزایش مربوط به «ورق فایبرگلاس ساده به ضخامت ۱ تا ۱/۵ میلی‌متر» با ۲۴/۶ درصد بوده است.

مقایسه‌ی نتایج حاصل از آمارگیری در نیمه‌ی اول ۱۳۹۷ با دوره‌ی مشابه سال قبل نشان می‌دهد که متوسط قیمت «ورق فایبرگلاس ساده به ضخامت ۱ تا ۱/۵ میلی‌متر» با ۱۶/۴ درصد دارای کمترین افزایش و «ورق بدون موج اکریلیک به ضخامت حدود ۳ میلی‌متر» با ۷۵/۶ درصد دارای بیش‌ترین افزایش متوسط قیمت بوده است.

omoorepeyman.ir

گروه چتایی

نتایج حاصل از آمارگیری در نیمه‌ی اول ۱۳۹۷ نمایانگر آن است که در گروه «چتایی»، بیش‌ترین افزایش متوسط قیمت نسبت به دوره‌ی قبل مربوط به «گونی چتایی ۷×۴۰» با ۲۱۹/۰ درصد و کمترین افزایش متوسط قیمت نیز با ۱۸۴/۳ درصد به «گونی چتایی ۹×۴۵» تعلق دارد.

با مقایسه‌ی نتایج مورد آمارگیری در این گروه نسبت به دوره‌ی مشابه سال قبل، مشاهد می‌شود که بیش‌ترین افزایش متوسط قیمت مربوط به «گونی چتایی ۷×۴۰» با ۲۹۵/۳ درصد و کمترین افزایش متوسط قیمت مربوط به «گونی چتایی ۹×۴۵» با ۲۰۲/۲ درصد بوده است.

در ادامه‌ی این نشریه، حداقل، حداکثر و متوسط قیمت مصالح ساختمانی در دوره‌ی مورد بررسی و درصد تغییرات آن نسبت به نیمه‌ی قبل (نیمه‌ی دوم ۱۳۹۶) و نیمه‌ی مشابه سال قبل (نیمه‌ی اول ۱۳۹۶) برحسب گروه‌های مختلف در جدول‌های ۱ تا ۱۱ ارایه شده است.

مرکز آمار ایران
omoorepeyman.ir

نمودارها

مرکز آمار ایران
omoorepeyman.ir

نمودار ۱- روند تغییرات متوسط قیمت سنگ پلاک صیقلی تراورتن سفید- درجه‌ی یک و ماسه‌ی شسته
از نیمه‌ی اول ۱۳۹۱ تا نیمه‌ی اول ۱۳۹۷

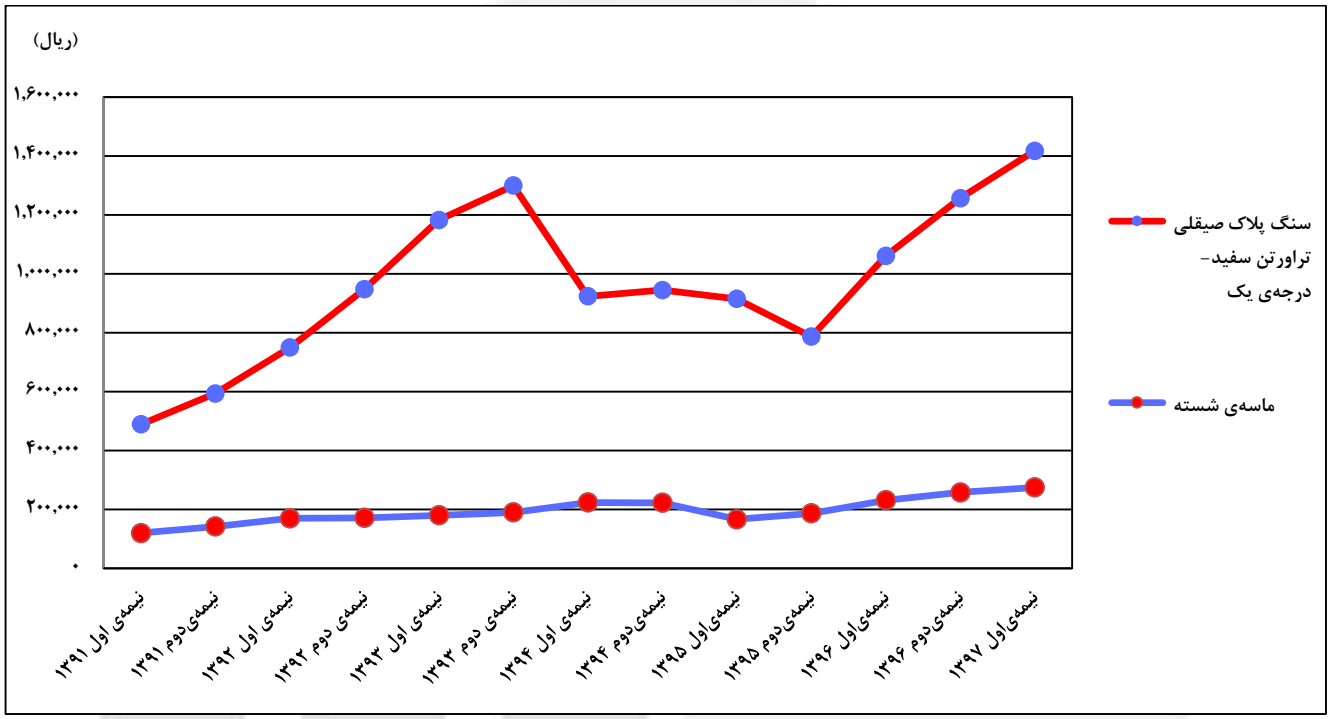

نمودار ۲- روند تغییرات متوسط قیمت آجر ماشینی سوراخ‌دار سفید ۵/۵ سانتی، بلوک سفالی آجر تیغه به ابعاد «۲۵×۲۰×۱۰» آجر فشاری و گونی چتایی «۷×۴۰» از نیمه‌ی اول ۱۳۹۱ تا نیمه‌ی اول ۱۳۹۷

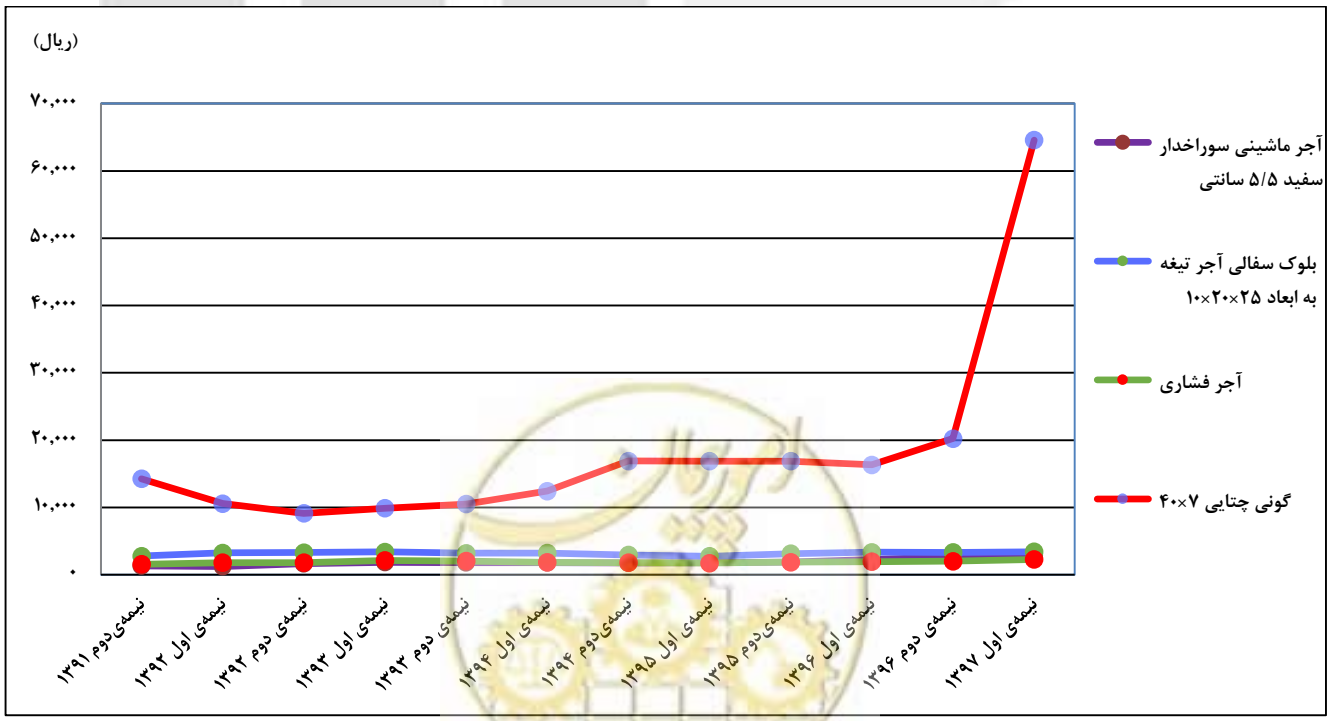

omoorepeyman.ir

نمودار ۳- روند تغییرات متوسط قیمت تیرآهن نمره‌ی ۱۴، تیرآهن نمره‌ی ۱۶، میلگرد آجدار نمره‌ی ۱۲ و میلگرد آجدار نمره‌ی ۱۴ از نیمه‌ی اول ۱۳۹۱ تا نیمه‌ی اول ۱۳۹۷

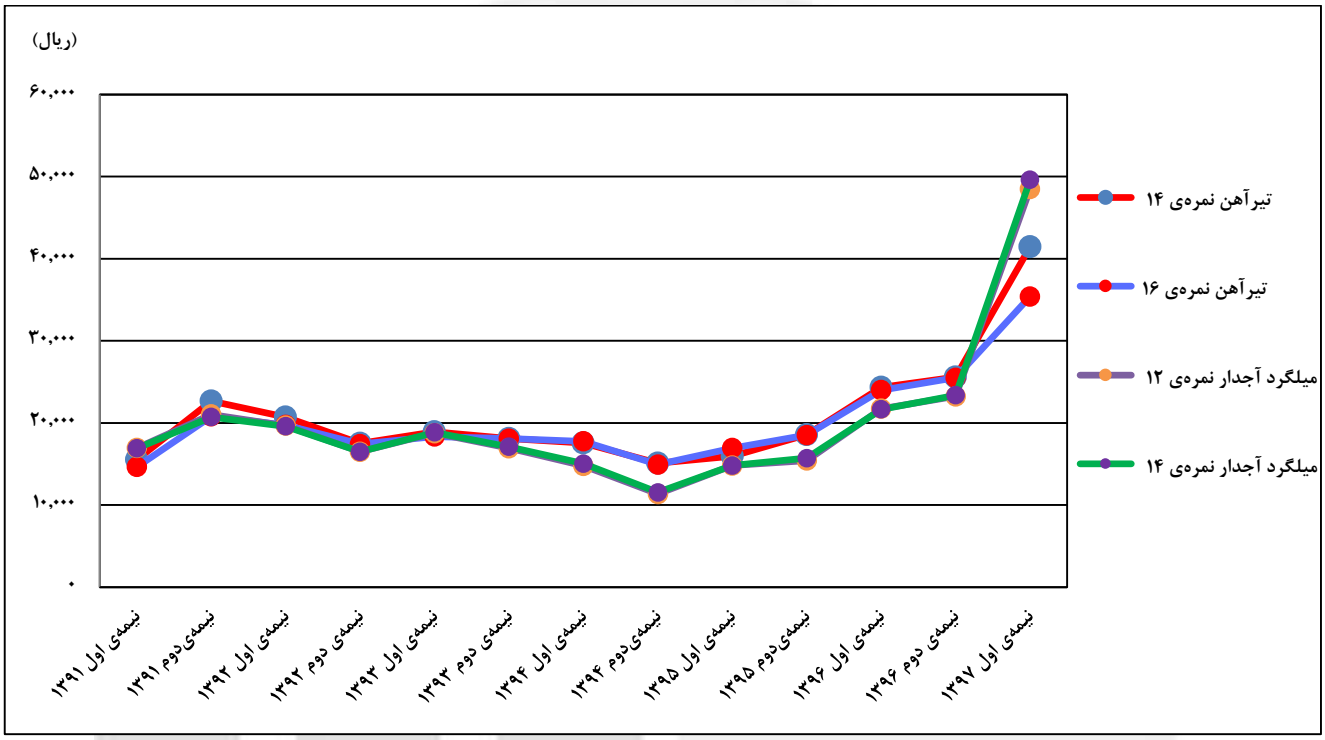

omoorepeyman.ir

جدول‌های آماری

مرکز آمار ایران
omoorepeyman.ir

۱- حداقل، حداکثر، متوسط و درصد تغییرات قیمت مصالح ساختمانی منتخب گروه خاک، گروه مصالح سنگی بتن و بنایی و گروه سنگ‌های ریشه‌دار: نیمه‌ی اول ۱۳۹۷

عنوان	واحد مبادله	قیمت واحد (ریال)			درصد تغییر نسبت به	
		حداقل	حداکثر	متوسط	نیمه‌ی قبل	نیمه‌ی مشابه در سال قبل
گروه خاک						
خاک رس طبیعی	تن	۲۲۰۰۰۰	۳۲۰۰۰۰	۲۵۲۱۴۳	-۳/۳	-۸/۸
گروه مصالح سنگی بتن و بنایی						
ماسه‌ی بادی	تن	۲۳۰۰۰۰	۳۳۰۰۰۰	۲۴۸۵۷۱	-۱/۲	-۲/۷
ماسه‌ی طبیعی (ماسه‌ی کفی)	تن	۲۳۰۰۰۰	۲۵۰۰۰۰	۲۴۲۸۵۷	۴/۹	۱۱/۵
ماسه‌ی شسته	تن	۲۳۰۰۰۰	۳۳۰۰۰۰	۲۷۵۰۰۰	۶/۶	۱۸/۸
ماسه‌ی شسته‌ی دانه‌بندی شده	تن	۲۲۰۰۰۰	۳۲۰۰۰۰	۲۴۹۲۸۶	-۳/۶	-۰/۶
شن طبیعی	تن	۲۲۰۰۰۰	۲۸۰۰۰۰	۲۵۹۲۸۶	۸/۴	۲۲/۴
مخلوط شن و ماسه رودخانه‌ای-تونان	تن	۲۵۰۰۰۰	۲۸۰۰۰۰	۲۶۹۲۸۶	۰/۳	۱۲/۲
سنگ قلوه	تن	۲۵۰۰۰۰	۳۵۰۰۰۰	۳۰۰۷۱۴	۲۶/۵	۳۵/۹
گروه سنگ‌های ریشه‌دار						
سنگ لاشه‌ی بنایی	تن	×	×	×	××	××
سنگ دو تیشه‌ی ریشه‌دار لاشتر	مترمربع	۲۸۰۰۰۰	۴۵۰۰۰۰	۳۶۶۴۲۹	۲۸/۹	۲۸/۹

omoorepeyman.ir

۲- حداقل، حداکثر، متوسط و درصد تغییرات قیمت مصالح ساختمانی منتخب گروه سنگ‌های تخت پلاک: نیمه‌ی اول ۱۳۹۷

عنوان	واحد مبادله	قیمت واحد (ریال)			درصد تغییر نسبت به	
		حداقل	حداکثر	متوسط	نیمه‌ی قبل	نیمه‌ی مشابه در سال قبل
گروه سنگ‌های تخت پلاک						
سنگ پلاک صیقلی تراورتن سفید - درجه‌ی یک	مترمربع	۱۱۰۰۰۰۰	۲۰۰۰۰۰۰	۱۴۱۷۸۵۷	۱۲/۸	۳۳/۷
سنگ پلاک تیشه‌ای کلنگی تراورتن سفید - درجه‌ی یک	مترمربع	۳۲۰۰۰۰	۵۵۰۰۰۰	۴۲۵۷۱۴	۱۹/۷	۲۲/۶
سنگ پلاک صیقلی تراورتن گردویی آذرشهر - درجه‌ی یک	مترمربع	۵۵۰۰۰۰	۹۰۰۰۰۰	۶۵۳۳۳۳	۰/۶	-۶/۹
سنگ پلاک صیقلی تراورتن قرمز آذرشهر - درجه‌ی یک	مترمربع	۸۰۰۰۰۰	۱۲۰۰۰۰۰	۱۰۷۱۴۲۹	۶۱/۱	۵۵/۳
سنگ پلاک دوتیشه‌ی سیاه لاشتر اصفهان - درجه‌ی یک	مترمربع	۳۵۰۰۰۰	۴۵۰۰۰۰	۳۸۹۲۸۶	۳۳/۶	۳۴/۶
سنگ پلاک صیقلی سیاه لاشتر اصفهان - درجه‌ی یک	مترمربع	۴۰۰۰۰۰	۵۰۰۰۰۰	۴۳۷۵۰۰	۱۵/۵	۱۰/۱
سنگ پلاک صیقلی سیاه نجف‌آباد - درجه‌ی یک	مترمربع	۴۵۰۰۰۰	۵۵۰۰۰۰	۵۲۰۰۰۰	۱۲/۰	۲۲/۲
سنگ پلاک صیقلی مرمریت گوهر خرم‌آباد - درجه‌ی یک	مترمربع	۳۰۰۰۰۰	۴۰۰۰۰۰	۳۵۷۱۴۳	۲۷/۹	۲۵/۰
سنگ پلاک صیقلی مرمریت آباده - درجه‌ی یک	مترمربع	۳۵۰۰۰۰	۵۵۰۰۰۰	۴۵۹۰۹۱	۲۱/۷	۲۰/۸
سنگ پلاک صیقلی مرمریت کرم یا صورتی کرمان- درجه‌ی یک	مترمربع	۴۰۰۰۰۰	۵۵۰۰۰۰	۴۵۸۳۳۳	۸/۶	۱۹/۹
سنگ پلاک صیقلی چینی ابری لایبید - درجه‌ی یک	مترمربع	۳۵۰۰۰۰	۴۵۰۰۰۰	۳۸۷۸۵۷	۲۴/۵	۲۴/۲
سنگ پلاک صیقلی چینی سفید الیگودرز - درجه‌ی یک	مترمربع	۳۰۰۰۰۰	۵۵۰۰۰۰	۴۳۸۴۶۲	۱۳/۰	۱۵/۴
سنگ پلاک صیقلی چینی سفید ازنا - درجه‌ی یک	مترمربع	۷۰۰۰۰۰	۱۲۰۰۰۰۰	۹۵۷۱۴۳	۳۹/۱	۵۶/۳
سنگ پلاک صیقلی چینی سفید نی‌ریز - درجه‌ی یک	مترمربع	۴۰۰۰۰۰	۷۵۰۰۰۰	۵۲۲۷۲۷	۱۰/۲	۱۶/۹
پودر سنگ معمولی (کیسه‌ای)	کیلوگرم	۱۰۰۰	۱۵۰۰	۱۲۵۲	۶/۹	-۴/۰
سنگ پلاک صیقلی مرمریت صورتی بجستان - درجه‌ی یک	مترمربع	۳۵۰۰۰۰	۵۰۰۰۰۰	۴۶۳۶۳۶	۳۹/۶	۴۴/۹
سنگ پلاک صیقلی مرمریت صورتی سمیرم - درجه‌ی یک	مترمربع	۴۰۰۰۰۰	۸۰۰۰۰۰	۴۹۳۶۳۶	۱۷/۷	۱۳/۲
سنگ پلاک صیقلی گرانیت گل پنبه‌ی نطنز - درجه‌ی یک	مترمربع	۳۵۰۰۰۰	۵۰۰۰۰۰	۴۱۳۰۷۷	۱۶/۶	۱۲/۱
سنگ پلاک صیقلی گرانیت سبز پیرانشهر - درجه‌ی یک	مترمربع	×	×	×	××	××

omoorepeyman.ir

۳- حداقل، حداکثر، متوسط و درصد تغییرات قیمت مصالح ساختمانی منتخب گروه آجر و سفال: نیمه‌ی اول ۱۳۹۷

عنوان	واحد مبادله	قیمت واحد (ریال)			درصد تغییر نسبت به	
		حداقل	حداکثر	متوسط	نیمه‌ی قبل	نیمه‌ی مشابه در سال قبل
گروه آجر و سفال						
آجر فشاری	قالب	۲۰۰۰	۲۵۰۰	۲۲۹۳	۱۲/۶	۱۷/۲
آجر ماشینی سوراخ‌دار سفید ۳ سانتی	قالب	×	×	×	××	××
آجر ماشینی سوراخ‌دار سفید ۴ سانتی	قالب	۲۲۰۰	۳۰۰۰	۲۵۲۱	۷/۶	۲۳/۹
آجر ماشینی سوراخ‌دار سفید ۵/۵ سانتی	قالب	۲۰۰۰	۳۵۰۰	۲۹۲۳	۸/۸	۲۸/۷
آجر ماشینی سوراخ‌دار قرمز ۵/۵ سانتی	قالب	۳۲۰۰	۴۶۰۰	۴۲۷۱	۵۱/۲	۶۲/۷
آجر قزاقی ۴ سانتی	قالب	۴۵۰۰	۵۱۰۰	۴۹۰۰	۲/۶	۴/۱
آجر قزاقی ۵/۵ سانتی	قالب	۴۰۰۰	۸۰۰۰	۵۶۴۳	۶/۱	۷/۱
بلوک سفالی آجر تیغه به ابعاد ۲۵×۲۰×۱۰	قالب	۳۰۰۰	۵۰۰۰	۳۴۲۹	۳/۰	۱/۷
بلوک سفالی سقفی به ابعاد ۴۰×۲۵×۲۰	قالب	×	×	×	××	××
بلوک سفالی سقفی به ابعاد ۴۰×۲۵×۲۵	قالب	×	×	×	××	××
سفال کفشک فوندوله به ابعاد ۲۵×۱۳×۴/۵	قالب	×	×	×	××	××

omoorepeyman.ir

۴- حداقل، حداکثر، متوسط و درصد تغییرات قیمت مصالح ساختمانی منتخب گروه لوله و پروفیل‌های فولادی مورد مصرف درسازه: نیمه‌ی اول ۱۳۹۷

عنوان	واحد مبادله	قیمت واحد (ریال)			درصد تغییر نسبت به	
		حداقل	حداکثر	متوسط	نیمه‌ی قبل	نیمه‌ی مشابه در سال قبل
گروه لوله و پروفیل‌های فولادی مورد مصرف در سازه						
تیرآهن نمره‌ی ۸	کیلوگرم	×	×	×	××	××
تیرآهن نمره‌ی ۱۰	کیلوگرم	×	×	×	××	××
تیرآهن نمره‌ی ۱۲	کیلوگرم	۴۰۸۰۰	۴۵۶۰۰	۴۱۴۲۲	۵۶/۲	۶۱/۶
تیرآهن نمره‌ی ۱۴	کیلوگرم	۳۵۵۰۰	۴۷۷۰۰	۴۱۴۳۳	۶۱/۸	۷۰/۳
تیرآهن نمره‌ی ۱۶	کیلوگرم	۳۲۶۰۰	۴۰۰۰۰	۳۵۳۸۸	۳۸/۸	۴۷/۵
تیرآهن نمره‌ی ۱۸	کیلوگرم	۳۶۰۰۰	۴۰۶۰۰	۳۷۱۲۲	۳۰/۷	۳۱/۶
تیرآهن نمره‌ی ۲۰	کیلوگرم	۳۹۰۰۰	۴۶۵۰۰	۴۰۱۰۰	۴۷/۴	۵۶/۵
تیرآهن نمره‌ی ۲۲	کیلوگرم	۳۴۹۰۰	۴۴۰۰۰	۳۷۶۵۶	۳۶/۳	۴۱/۴
تیرآهن نمره‌ی ۲۴	کیلوگرم	۳۱۰۰۰	۳۷۰۰۰	۳۲۹۲۵	۲۲/۵	۲۶/۱
تیرآهن نمره‌ی ۲۶	کیلوگرم	۳۹۲۰۰	۴۳۷۰۰	۴۱۰۶۷	۴۴/۵	۴۶/۱
تیرآهن نمره‌ی ۲۸	کیلوگرم	×	×	×	××	××
تیرآهن نمره‌ی ۳۰	کیلوگرم	۴۱۲۰۰	۴۹۳۰۰	۴۶۰۶۰	۷۲/۵	۷۹/۱
تیرآهن نمره‌ی ۳۲	کیلوگرم	×	×	×	××	××
تیرآهن نمره‌ی ۳۴	کیلوگرم	×	×	×	××	××
تیرآهن نمره‌ی ۳۶	کیلوگرم	×	×	×	××	××
تیرآهن نمره‌ی ۳۸	کیلوگرم	×	×	×	××	××
تیرآهن نمره‌ی ۴۰	کیلوگرم	×	×	×	××	××
تیرآهن بال‌پهن نمره‌ی ۱۰	کیلوگرم	×	×	×	××	××
تیرآهن بال‌پهن نمره‌ی ۱۲	کیلوگرم	×	×	×	××	××
تیرآهن بال‌پهن نمره‌ی ۱۴	کیلوگرم	×	×	×	××	××
تیرآهن بال‌پهن نمره‌ی ۱۶	کیلوگرم	×	×	×	××	××
تیرآهن بال‌پهن نمره‌ی ۱۸	کیلوگرم	×	×	×	××	××
تیرآهن بال‌پهن نمره‌ی ۲۰	کیلوگرم	×	×	×	××	××
تیرآهن بال پهن نمره‌ی ۲۲	کیلوگرم	×	×	×	××	××
تیرآهن بال‌پهن نمره‌ی ۲۴	کیلوگرم	×	×	×	××	××
تیرآهن بال‌پهن نمره‌ی ۲۶	کیلوگرم	×	×	×	××	××
تیرآهن بال‌پهن نمره‌ی ۲۸	کیلوگرم	×	×	×	××	××
تیرآهن بال‌پهن نمره‌ی ۳۰	کیلوگرم	×	×	×	××	××
تیرآهن بال‌پهن نمره‌ی ۳۲	کیلوگرم	×	×	×	××	××
تیرآهن بال‌پهن نمره‌ی ۳۴	کیلوگرم	×	×	×	××	××
تیرآهن بال‌پهن نمره‌ی ۳۶	کیلوگرم	×	×	×	××	××
تیرآهن بال‌پهن نمره‌ی ۳۸	کیلوگرم	×	×	×	××	××
تیرآهن بال‌پهن نمره‌ی ۴۰	کیلوگرم	×	×	×	××	××

omoorepeyman.ir

۴- حداقل، حداکثر، متوسط و درصد تغییرات قیمت مصالح ساختمانی منتخب گروه لوله و پروفیل‌های فولادی مورد مصرف درسازه: نیمه‌ی اول ۱۳۹۷ (دنباله)

عنوان	واحد مبادله	قیمت واحد (ریال)			درصد تغییر نسبت به	
		حداقل	حداکثر	متوسط	نیمه‌ی قبل	نیمه‌ی مشابه در سال قبل
ناودانی نمره‌ی ۶/۵	کیلوگرم	۴۵۰۰۰	۴۷۰۰۰	۴۶۰۳۶	۱۰۶/۴	۱۱۴/۰
ناودانی نمره‌ی ۸	کیلوگرم	۴۵۰۰۰	۴۷۰۰۰	۴۶۰۰۰	۱۰۵/۸	۱۱۳/۶
ناودانی نمره‌ی ۱۰	کیلوگرم	۴۵۰۰۰	۵۵۰۰۰	۴۶۵۳۸	۱۰۹/۳	۱۱۵/۶
ناودانی نمره‌ی ۱۲	کیلوگرم	۴۵۰۰۰	۵۵۰۰۰	۴۶۷۶۹	۱۰۹/۱	۱۱۸/۱
ناودانی نمره‌ی ۱۴	کیلوگرم	۴۵۰۰۰	۵۵۰۰۰	۴۶۵۷۷	۱۰۵/۲	۱۱۷/۵
ناودانی نمره‌ی ۱۶	کیلوگرم	۴۵۰۰۰	۵۵۰۰۰	۴۶۶۶۷	۱۰۴/۵	۱۱۸/۰
ناودانی نمره‌ی ۱۸	کیلوگرم	۴۵۰۰۰	۵۵۰۰۰	۴۷۳۷۵	۸۹/۸	۹۸/۵
ناودانی نمره‌ی ۲۰	کیلوگرم	۵۰۰۰۰	۵۶۰۰۰	۵۴۳۰۰	۱۱۰/۶	۱۱۷/۱
ناودانی نمره‌ی ۲۲	کیلوگرم	۵۵۰۰۰	۷۰۰۰۰	۶۶۵۰۰	۱۲۸/۴	۱۳۲/۸
ناودانی نمره‌ی ۲۴	کیلوگرم	۵۵۰۰۰	۷۵۰۰۰	۶۶۰۰۰	۱۲۶/۹	۱۲۹/۶
ناودانی نمره‌ی ۲۶	کیلوگرم	۵۵۰۰۰	۷۶۰۰۰	۶۸۱۰۰	۱۳۰/۲	۱۳۴/۳
ناودانی نمره‌ی ۲۸	کیلوگرم	۵۵۰۰۰	۷۶۰۰۰	۶۸۲۷۳	۱۲۴/۰	۱۲۹/۸
ناودانی نمره‌ی ۳۰	کیلوگرم	۶۰۰۰۰	۸۰۰۰۰	۷۳۷۵۰	۱۴۲/۰	۱۵۰/۷
نبشی نمره‌ی ۳۰	کیلوگرم	۴۵۰۰۰	۴۷۰۰۰	۴۶۰۰۰	۹۷/۴	۱۰۴/۳
نبشی نمره‌ی ۴۰	کیلوگرم	۴۵۰۰۰	۴۷۰۰۰	۴۶۱۰۷	۹۷/۹	۱۰۴/۷
نبشی نمره‌ی ۵۰	کیلوگرم	۴۵۰۰۰	۴۷۰۰۰	۴۵۸۳۳	۹۷/۴	۱۰۳/۶
نبشی نمره‌ی ۵۵	کیلوگرم	۴۶۰۰۰	۴۷۰۰۰	۴۶۲۵۰	××	××
نبشی نمره‌ی ۶۰	کیلوگرم	۴۵۰۰۰	۴۸۰۰۰	۴۶۶۷۹	۱۰۰/۲	۱۰۶/۸
نبشی نمره‌ی ۷۰	کیلوگرم	×	×	×	××	××
نبشی نمره‌ی ۷۵	کیلوگرم	×	×	×	××	××
نبشی نمره‌ی ۸۰	کیلوگرم	۴۵۰۰۰	۴۷۰۰۰	۴۵۹۷۹	۹۵/۰	۱۰۱/۵
نبشی نمره‌ی ۹۰	کیلوگرم	×	×	×	××	××
نبشی نمره‌ی ۱۰۰	کیلوگرم	۴۵۰۰۰	۴۷۰۰۰	۴۶۱۴۳	۹۶/۵	۱۰۴/۹
نبشی نمره‌ی ۱۲۰	کیلوگرم	۴۶۵۰۰	۴۸۰۰۰	۴۷۶۰۷	۱۰۲/۱	۱۱۰/۷
نبشی نمره‌ی ۱۵۰	کیلوگرم	۴۵۵۰۰	۵۵۰۰۰	۵۲۰۰۰	۸۶/۴	۱۰۹/۰
سپری نمره‌ی ۲۰	کیلوگرم	×	×	×	××	××
سپری نمره‌ی ۲۵	کیلوگرم	×	×	×	××	××
سپری نمره‌ی ۳۰	کیلوگرم	۴۵۰۰۰	۵۰۰۰۰	۴۶۲۳۱	۱۰۱/۳	۱۱۰/۴
سپری نمره‌ی ۴۰	کیلوگرم	۴۳۰۰۰	۴۹۰۰۰	۴۵۸۳۳	۱۰۱/۲	۱۰۹/۸
سپری نمره‌ی ۵۰	کیلوگرم	۴۵۰۰۰	۴۷۰۰۰	۴۵۶۳۶	۹۹/۴	۱۰۸/۸
سپری نمره‌ی ۶۰	کیلوگرم	۴۵۰۰۰	۴۷۰۰۰	۴۵۶۰۰	۹۸/۳	۱۰۷/۷
سپری نمره‌ی ۷۰	کیلوگرم	×	×	×	××	××

omoorepeyman.ir

۵- حداقل، حداکثر، متوسط و درصد تغییرات قیمت مصالح ساختمانی منتخب گروه میلگرد: نیمه‌ی اول ۱۳۹۷

عنوان	واحد مبادله	قیمت واحد (ریال)			درصد تغییر نسبت به	
		حداقل	حداکثر	متوسط	نیمه‌ی قبل	نیمه‌ی مشابه در سال قبل
گروه میلگرد						
شبکه جوشی مش فولادی با میلگرد ساده	کیلوگرم	×	×	×	××	××
مفتول سیاه	کیلوگرم	×	×	×	××	××
شبکه جوشی مش فولادی با میلگرد آجدار	کیلوگرم	×	×	×	××	××
میلگرد ساده‌ی نمره‌ی ۶	کیلوگرم	۴۱۰۰۰	۶۵۰۰۰	۵۴۰۴۲	۱۲۴/۶	۱۴۵/۶
میلگرد ساده‌ی نمره‌ی ۸	کیلوگرم	۴۱۰۰۰	۵۴۰۰۰	۴۷۰۵۰	۱۰۵/۶	۱۱۷/۲
میلگرد ساده‌ی نمره‌ی ۱۰	کیلوگرم	۴۱۰۰۰	۵۸۰۰۰	۴۷۷۵۰	۱۰۸/۶	۱۲۶/۵
میلگرد ساده‌ی نمره‌ی ۱۲	کیلوگرم	۴۱۰۰۰	۵۸۰۰۰	۴۹۱۵۰	۱۱۵/۹	۱۲۷/۸
میلگرد ساده‌ی نمره‌ی ۱۴	کیلوگرم	۴۱۰۰۰	۶۰۰۰۰	۵۰۰۳۶	۱۲۰/۴	۱۳۳/۹
میلگرد ساده‌ی نمره‌ی ۱۶	کیلوگرم	۴۱۰۰۰	۶۰۰۰۰	۵۰۷۵۰	۱۲۳/۸	۱۳۶/۴
میلگرد ساده‌ی نمره‌ی ۱۸	کیلوگرم	۴۱۰۰۰	۶۰۰۰۰	۵۰۷۵۰	۱۲۳/۵	۱۳۵/۳
میلگرد ساده‌ی نمره‌ی ۲۰	کیلوگرم	۴۱۰۰۰	۶۰۰۰۰	۵۰۷۵۰	۱۲۲/۵	۱۳۴/۵
میلگرد ساده‌ی نمره‌ی ۲۲	کیلوگرم	۴۱۰۰۰	۶۰۰۰۰	۵۰۷۵۰	۱۲۱/۹	۱۳۲/۷
میلگرد ساده‌ی نمره‌ی ۲۴	کیلوگرم	۴۱۰۰۰	۵۸۰۰۰	۴۶۰۰۰	۱۰۰/۰	۱۰۸/۸
میلگرد ساده‌ی نمره‌ی ۲۶	کیلوگرم	×	×	×	××	××
میلگرد ساده‌ی نمره‌ی ۲۸	کیلوگرم	۴۱۰۰۰	۶۰۰۰۰	۴۹۹۵۸	۱۱۹/۲	۱۲۶/۲
میلگرد ساده‌ی نمره‌ی ۳۰	کیلوگرم	۴۱۰۰۰	۶۰۰۰۰	۵۰۹۰۹	۱۲۲/۹	۱۳۲/۱
میلگرد ساده‌ی نمره‌ی ۳۲	کیلوگرم	۴۱۰۰۰	۶۰۰۰۰	۵۲۲۷۳	۱۱۸/۸	۱۲۷/۱
میلگرد ساده‌ی نمره‌ی ۵۰	کیلوگرم	۴۱۰۰۰	۶۵۰۰۰	۵۴۳۰۸	۱۲۵/۷	۱۳۵/۲
میلگرد آجدار نمره‌ی ۶	کیلوگرم	۴۱۰۰۰	۶۰۰۰۰	۴۵۸۴۶	۷۹/۳	۱۰۳/۹
میلگرد آجدار نمره‌ی ۸	کیلوگرم	۴۱۰۰۰	۴۵۰۰۰	۴۴۱۰۸	۹۰/۶	۹۷/۰
میلگرد آجدار نمره‌ی ۱۰	کیلوگرم	۴۱۰۰۰	۵۲۰۰۰	۴۷۸۰۸	۱۰۶/۷	۱۲۱/۳
میلگرد آجدار نمره‌ی ۱۲	کیلوگرم	۴۱۰۰۰	۵۳۰۰۰	۴۸۵۰۰	۱۰۸/۷	۱۲۳/۱
میلگرد آجدار نمره‌ی ۱۴	کیلوگرم	۴۱۰۰۰	۵۵۰۰۰	۴۹۶۰۷	۱۱۲/۲	۱۲۹/۱
میلگرد آجدار نمره‌ی ۱۶	کیلوگرم	۴۱۰۰۰	۵۵۰۰۰	۵۰۰۰۰	۱۱۳/۸	۱۳۱/۰
میلگرد آجدار نمره‌ی ۱۸	کیلوگرم	۴۱۰۰۰	۵۶۰۰۰	۴۹۶۱۵	۱۱۳/۵	۱۲۸/۹
میلگرد آجدار نمره‌ی ۲۰	کیلوگرم	۴۱۰۰۰	۵۶۰۰۰	۵۰۵۳۶	۱۱۹/۸	۱۳۳/۵
میلگرد آجدار نمره‌ی ۲۲	کیلوگرم	۴۱۰۰۰	۴۶۰۰۰	۴۴۰۴۵	۹۰/۸	۱۰۲/۴
میلگرد آجدار نمره‌ی ۲۴	کیلوگرم	۴۱۰۰۰	۴۵۰۰۰	۴۳۹۰۰	۸۹/۵	۱۰۰/۷
میلگرد آجدار نمره‌ی ۲۶	کیلوگرم	×	×	×	××	××
میلگرد آجدار نمره‌ی ۲۸	کیلوگرم	۴۱۰۰۰	۴۶۰۰۰	۴۴۲۷۳	۹۱/۸	۱۰۲/۷
میلگرد آجدار نمره‌ی ۳۰	کیلوگرم	۴۱۰۰۰	۴۵۰۰۰	۴۴۰۰۰	۹۱/۴	۱۰۱/۳
میلگرد آجدار نمره‌ی ۳۲	کیلوگرم	۴۱۰۰۰	۴۶۰۰۰	۴۴۴۵۵	۹۲/۳	۱۰۲/۱

omoorepeyman.ir

۶- حداقل، حداکثر، متوسط و درصد تغییرات قیمت مصالح ساختمانی منتخب گروه ورق‌های فلزی و گروه ورق‌های گالوانیزه: نیمه‌ی اول ۱۳۹۷

عنوان	واحد مبادله	قیمت واحد (ریال)			درصد تغییر نسبت به	
		حداقل	حداکثر	متوسط	نیمه‌ی قبل	نیمه‌ی مشابه در سال قبل
گروه ورق‌های فلزی						
ورق سیاه به ضخامت بیش از ۳ میلی‌متر	کیلوگرم	۴۳۰۰۰۰	۶۰۰۰۰۰	۵۴۱۴۲۰	۷۷/۴	۷۷/۹
ورق استیل	کیلوگرم	۱۵۰۰۰۰	۲۰۰۰۰۰	۱۶۸۵۷۱	۴۱/۹	۵۴/۳
ورق مس	کیلوگرم	۵۹۵۰۰۰	۶۸۰۰۰۰	۶۳۳۲۱۴	۴۵/۶	۷۱/۱
ورق برنز	کیلوگرم	۵۵۰۰۰۰	۶۵۰۰۰۰	۵۷۹۲۸۶	۸/۴	۱۰۵/۷
پروفیل برنزی توخالی	کیلوگرم	×	×	×	××	××
پروفیل برنزی توپر	کیلوگرم	×	×	×	××	××
گروه ورق‌های گالوانیزه						
ورق گالوانیزه‌ی صاف	کیلوگرم	۵۱۰۰۰	۶۲۰۰۰	۵۵۴۲۹	۵۲/۲	۵۳/۷
ورق گالوانیزه‌ی کرکره‌ای	کیلوگرم	۶۵۰۰۰	۷۰۰۰۰	۶۷۸۵۷	۸۵/۵	۹۳/۲
ورق گالوانیزه‌ی رنگی	کیلوگرم	۷۰۰۰۰	۷۵۰۰۰	۷۲۳۵۷	۸۰/۱	۸۲/۵
ورق گالوانیزه با موج ذوزنقه	کیلوگرم	۶۵۰۰۰	۷۰۰۰۰	۶۷۷۱۴	۸۳/۳	۸۶/۶

۷- حداقل، حداکثر، متوسط و درصد تغییرات قیمت مصالح ساختمانی منتخب گروه قطعات پیش‌ساخته‌ی سیمانی و بتنی: نیمه‌ی اول ۱۳۹۷

عنوان	واحد مبادله	قیمت واحد (ریال)			درصد تغییر نسبت به	
		حداقل	حداکثر	متوسط	نیمه‌ی قبل	نیمه‌ی مشابه در سال قبل
گروه قطعات پیش‌ساخته‌ی سیمانی و بتنی						
بلوک سیمانی دیواری به ابعاد ۴۰×۲۰×۱۰	قالب	۷۰۰۰	۱۲۰۰۰	۹۰۷۱	۱۳/۱	۰/۵
بلوک سیمانی دیواری به ابعاد ۴۰×۲۰×۲۰	قالب	۸۰۰۰	۱۲۰۰۰	۹۲۵۰	۰/۴	-۲/۲
لوله‌ی سیمانی معمولی نمره‌ی ۱۰	متر	۳۵۰۰۰	۶۷۰۰۰	۴۸۳۷۵	-۸/۹	-۱۱/۱
لوله‌ی سیمانی معمولی نمره‌ی ۱۵	متر	۵۰۰۰۰	۸۰۰۰۰	۷۲۱۴۳	-۳/۸	-۷/۵
لوله‌ی سیمانی معمولی نمره‌ی ۲۰	متر	۹۰۰۰۰	۱۵۰۰۰۰	۱۰۴۴۴۴	۲/۲	۱۲/۳
کفپوش بتنی	مترمربع	×	×	×	××	××
کول سیمانی	متر	۳۰۰۰۰۰	۳۵۰۰۰۰	۳۰۶۲۵۰	-۵/۳	-۱۶/۱

omoorepeyman.ir

۸- حداقل، حداکثر، متوسط و درصد تغییرات قیمت مصالح ساختمانی منتخب گروه موزاییک: نیمه‌ی اول ۱۳۹۷

عنوان	واحد مبادله	قیمت واحد (ریال)			درصد تغییر نسبت به	
		حداقل	حداکثر	متوسط	نیمه‌ی قبل	نیمه‌ی مشابه در سال قبل
گروه موزاییک						
موزاییک سیمانی ساده به ابعاد ۲۵× ۲۵	مترمربع	×	×	×	××	××
موزاییک سیمانی ساده به ابعاد ۳۰×۳۰	مترمربع	۷۰۰۰۰	۱۳۰۰۰۰	۹۸۵۷۱	۱۵/۵	۱۲/۷
موزاییک ایرانی با سنگ موزاییک معمولی به ابعاد ۳۰×۳۰	مترمربع	۷۰۰۰۰	۱۳۰۰۰۰	۱۰۰۸۳۳	۱۲/۰	۱۴/۳
موزاییک ایرانی با سنگ موزاییک معمولی به ابعاد ۴۰×۴۰	مترمربع	۸۰۰۰۰	۱۵۰۰۰۰	۱۲۷۵۰۰	۸/۲	۹/۳
موزاییک فرنگی با خرده سنگ مرمر یا مرمریت تا نمره‌ی ۵ به ابعاد ۳۰×۳۰	مترمربع	۱۳۰۰۰۰	۱۸۰۰۰۰	۱۵۳۳۳۳	۲۰/۸	۳۱/۱
موزاییک فرنگی با خرده سنگ مرمر یا مرمریت تا نمره‌ی ۵ به ابعاد ۴۰×۴۰	مترمربع	۱۵۰۰۰۰	۱۸۰۰۰۰	۱۶۳۰۰۰	۲۵/۴	۲۸/۳
موزاییک فرنگی با خرده سنگ مرمر یا مرمریت نمره‌ی ۵ و بالاتر به ابعاد ۳۰×۳۰	مترمربع	×	×	×	××	××
موزاییک فرنگی با لاشه سنگ مرمر یا مرمریت به ابعاد ۳۰×۳۰	مترمربع	×	×	×	××	××
موزاییک ایرانی آجدار برای فرش محوطه به ابعاد ۳۰×۳۰	مترمربع	۱۰۰۰۰۰	۱۲۰۰۰۰	۱۰۱۶۶۷	۰/۹	۳/۱

۹- حداقل، حداکثر، متوسط و درصد تغییرات قیمت مصالح ساختمانی منتخب گروه چوب، گروه مصالح ساخته شده‌ی چوبی وگروه قطعات پیش‌ساخته‌ی چوبی: نیمه‌ی اول ۱۳۹۷

عنوان	واحد مبادله	قیمت واحد (ریال)			درصد تغییر نسبت به	
		حداقل	حداکثر	متوسط	نیمه‌ی قبل	نیمه‌ی مشابه در سال قبل
گروه چوب						
تراورس خارجی	مترمکعب	×	×	×	××	××
تخته نراد خارجی	مترمکعب	×	×	×	××	××
تراورس ایرانی	مترمکعب	×	×	×	××	××
تخته‌ی ایرانی به ابعاد۱۰×۱۰	مترمکعب	۱۱۰۰۰۰۰۰	۱۷۰۰۰۰۰۰	۱۳۳۷۵۰۰۰	۰/۷	۳۵/۰
چوب چهار تراش خارجی	مترمکعب	۲۴۰۰۰۰۰۰	۲۸۵۰۰۰۰۰	۲۵۰۵۵۵۵۶	۴۱/۵	۱۶۶/۳
چوب چهار تراش ایرانی	مترمکعب	×	×	×	××	××
الوار ایرانی	مترمکعب	×	×	×	××	××
گروه مصالح ساخته شده‌ی چوبی						
تخته فیبر به ضخامت ۳ میلی‌متر	مترمربع	۷۸۰۰۰	۸۳۰۰۰	۷۹۶۶۷	۵۴/۹	۵۷/۸
نئوپان به ضخامت ۵ میلی‌متر	مترمربع	×	×	×	××	××
نئوپان به ضخامت ۱۶ میلی‌متر	مترمربع	۱۳۳۰۰۰	۲۶۱۰۰۰	۱۶۴۶۰۰	۸/۱	۲۱/۳
سه‌لایی ۳/۶ میلی‌متری ایرانی راش، ملج، صنوبر، ممرز و سایر گونه‌ها	مترمربع	×	×	×	××	××
گروه قطعات پیش‌ساخته‌ی چوبی						
لمبه‌ی چوبی	مترمربع	۴۳۰۰۰۰	۵۵۰۰۰۰	۵۰۲۲۲۲	۶۲/۴	۱۰۹/۳

omoorepeyman.ir

۱۰- حداقل، حداکثر، متوسط و درصد تغییرات قیمت مصالح ساختمانی منتخب گروه محصولات پلاستیکی پوشش کف و دیوار: نیمه‌ی اول ۱۳۹۷

عنوان	واحد مبادله	قیمت واحد (ریال)			درصد تغییر نسبت به	
		حداقل	حداکثر	متوسط	نیمه‌ی قبل	نیمه‌ی مشابه در سال قبل
گروه محصولات پلاستیکی پوشش کف و دیوار						
کفپوش پلاستیکی از نوع وینیل به ضخامت ۱/۵ میلی‌متر به‌صورت تایل	مترمربع	۳۹۰۰۰۰	۵۸۰۰۰۰	۴۴۷۵۰۰	۷۰/۵	۷۲/۴
کفپوش لاستیکی آجدار به ضخامت ۲/۵ میلی‌متر به‌صورت رول	مترمربع	۴۸۰۰۰۰	۵۵۰۰۰۰	۵۲۶۶۶۷	۴۸/۸	۶۴/۶
کفپوش لاستیکی آجدار به ضخامت ۳ میلی‌متر به‌صورت رول	مترمربع	×	×	×	××	××
کفپوش پلاستیکی از نوع وینیل به ابعاد ۲۵×۲۵ و ضخامت ۲میلی‌متر به‌صورت تایل	مترمربع	×	×	×	××	××
کفپوش پلاستیکی از نوع وینیل به ابعاد ۵۰×۵۰ و ضخامت ۲میلی‌متر به‌صورت تایل	مترمربع	×	×	×	××	××

۱۱- حداقل، حداکثر، متوسط و درصد تغییرات قیمت مصالح ساختمانی منتخب گروه مصالح پلاستیکی و لاستیکی و گروه چتایی: نیمه‌ی اول ۱۳۹۷

عنوان	واحد مبادله	قیمت واحد (ریال)			درصد تغییر نسبت به	
		حداقل	حداکثر	متوسط	نیمه‌ی قبل	نیمه‌ی مشابه در سال قبل
گروه مصالح پلاستیکی و لاستیکی						
پلاستوفوم (یونولیت) ۲۰ کیلوگرم در مترمکعب	مترمکعب	۴۴۰۰۰۰۰	۴۸۰۰۰۰۰	۴۵۹۰۰۰۰	۶۳/۹	۷۲/۱
ورق بدون موج اکریلیک به ضخامت حدود ۳ میلی‌متر	مترمربع	۱۰۸۸۴۱۷	۱۳۴۳۷۲۵	۱۱۵۵۹۷۷	۴۸/۹	۷۵/۶
ورق فایبرگلاس ساده به ضخامت ۱ تا ۱/۵ میلی‌متر	مترمربع	۱۴۰۰۰۰	۱۷۰۰۰۰	۱۵۷۱۴۳	۲۴/۶	۱۶/۴
ورق فایبرگلاس موج‌دار به ضخامت ۱تا ۱/۵ میلی‌متر	مترمربع	۱۵۰۰۰۰	۱۷۰۰۰۰	۱۵۸۸۸۹	۳۰/۱	۲۴/۶
ورق بدون موج پلی استایرن به ضخامت ۱۰ میلی‌متر	مترمربع	۴۰۰۰۰۰	۴۷۰۰۰۰	۴۲۷۷۷۸	۸۵/۳	××
گروه چتایی						
گونی چتایی ۴۰×۷	یارد	۵۶۰۰۰	۷۰۰۰۰	۶۴۵۷۱	۲۱۹/۰	۲۹۵/۳
گونی چتایی ۴۵×۹	یارد	۴۰۰۰۰	۷۰۰۰۰	۶۲۲۸۶	۱۸۴/۳	۲۰۲/۲
گونی چتایی ۴۰×۱۰	یارد	×	×	×	××	××
گونی چتایی ۴۵×۱۱	یارد	×	×	×	××	××

omoorepeyman.ir