ریاست جمهوری
سازمان برنامه و بودجه کشور
مـرکـز آمـار ایـران

نتایج آمارگیری از قیمت مصالح ساختمانی
نیمه‌ی اول ۱۳۹۶

مرکز آمار ایران
omoorepeyman.ir



نشانه‌های نشریات مرکز آمار ایران

-	آمار گردآوری نشده است.
000	آمار در دسترس نیست.
×	ذاتاً یا عملاً وجود ندارد.
××	جمع و محاسبه غیرممکن یا بی‌معنی است.
//	رقم کمتر از نصف واحد است. رقم (نسبت) ناچیز و قابل صرف‌نظرکردن است.
*	رقم غیرقطعی است.
×	رقم جنبه‌ی تخمینی دارد.
⊘	به‌دلیل حفظ محرمانگی، رقم قابل انتشار نیست.

اختلاف در سرجمع‌ها به علت سرراست کردن ارقام است. محاسبه نسبت‌ها و شاخص‌ها قبل از سرراست کردن ارقام صورت گرفته است.

omoorepeyman.ir

مقدمه

با توجه به اهمیت فعالیت‌های عمرانی و نقش آن در توسعه‌ی اقتصادی و اجتماعی کشور، همه‌ساله بخش عمده‌ای از بودجه‌ی عمومی به فعالیت‌های عمرانی اختصاص می‌یابد. دسترسی به اطلاعات صحیح و منظم از قیمت مهم‌ترین عامل مؤثر در این فعالیت‌ها یعنی مصالح ساختمانی از ابزارهای لازم در تهیه‌ی تعرفه‌ها، فهرست بهای پایه‌ی اقلام، برنامه‌ریزی و در نهایت برآورد هزینه‌ها و عقد پیمان‌های مربوط به فعالیت‌های عمرانی است. همچنین، اطلاع از قیمت مصالح ساختمانی و روند تغییرات آن، در مواقع لزوم در بررسی و کنترل عوامل مؤثر بر قیمت و اتخاذ تصمیم برای تنظیم و کنترل بازار، مفید واقع می‌شود.

تهیه‌ی طرح آمارگیری از قیمت مصالح ساختمانی توسط مرکز آمار ایران، به درخواست معاونت امور فنی سازمان برنامه و بودجه کشور صورت گرفت که از سال ۱۳۶۵ تا سال ۱۳۷۰ به‌صورت شش‌ماهه در سراسر کشور اجرا و نتایج آن به‌صورت نشریات شش‌ماهه و سالانه منتشر شده است. از سال ۱۳۷۴ طرح با انجام تغییراتی، در سطح شهرستان تهران در دو مرحله از سال (شش‌ماهه‌ی اول و شش‌ماهه‌ی دوم) اجرا و نشریات آن به‌صورت شش‌ماهه منتشر شده است. نشریه‌ی حاضر، نتایج مربوط به نیمه‌ی اول ۱۳۹۶ به همراه درصد تغییرات متوسط قیمت مصالح ساختمانی نسبت به نیمه‌ی قبل (نیمه‌ی دوم ۱۳۹۵) و نیمه‌ی مشابه سال قبل (نیمه‌ی اول ۱۳۹۵) را ارایه می‌دهد.

این نشریه در دفتر آمارهای صنعت، معدن و زیربنایی مرکز آمار ایران توسط کارشناسان گروه آمارهای مسکن و ساختمان تهیه شده است، امیدواریم که اطلاعات یاد شده، مسئولان و تصمیم‌گیران را در انجام وظایف یاری دهد.

مرکز آمار ایران

omoorepeyman.ir

فهرست مندرجات

عنوان **صفحه**

مشخصات کلی طرح..... ۹

گزیده‌ی یافته‌ها..... ۱۱

نمودارها..... ۱۵

نمودار ۱- روند تغییرات قیمت سنگ پلاک صیقلی تراورتن سفید- درجه‌ی یک و ماسه‌ی شسته از نیمه‌ی اول ۱۳۹۱ تا نیمه‌ی اول ۱۳۹۶ ..... ۱۷

نمودار ۲- روند تغییرات قیمت اقلام آجر ماشینی سوراخدار سفید ۵/۵ سانتی، بلوک سفالی آجر تیغه به ابعاد «۲۵×۲۰×۱۰» ، آجر فشاری، و گونی چتایی«۷×۴۰» از نیمه‌ی اول ۱۳۹۱ تا نیمه‌ی اول ۱۳۹۶ ..... ۱۷

نمودار ۳- روند تغییرات قیمت اقلام، تیرآهن نمره‌ی ۱۴، تیرآهن نمره‌ی ۱۶، میلگرد آجدار نمره‌ی ۱۲و میلگرد آجدار نمره‌ی ۱۴ از نیمه‌ی اول ۱۳۹۱ تا نیمه‌ی اول ۱۳۹۶ ..... ۱۸

جدول‌های آماری..... ۱۹

۱- حداقل، حداکثر، متوسط و درصد تغییرات قیمت مصالح ساختمانی منتخب گروه خاک، گروه مصالح سنگی بتن و بنایی و گروه سنگ‌های ریشه‌دار: نیمه‌ی اول ۱۳۹۶ ..... ۲۱

۲- حداقل، حداکثر، متوسط و درصد تغییرات قیمت مصالح ساختمانی منتخب گروه سنگ‌های تخت پلاک: نیمه‌ی اول ۱۳۹۶ ..... ۲۲

۳- حداقل، حداکثر، متوسط و درصد تغییرات قیمت مصالح ساختمانی منتخب گروه آجر و سفال: نیمه‌ی اول ۱۳۹۶ ..... ۲۳

۴- حداقل، حداکثر، متوسط و درصد تغییرات قیمت مصالح ساختمانی منتخب گروه لوله و پروفیل‌های فولادی مورد مصرف درسازه: نیمه‌ی اول ۱۳۹۶ ..... ۲۴

۵- حداقل، حداکثر، متوسط و درصد تغییرات قیمت مصالح ساختمانی منتخب گروه میلگرد: نیمه‌ی اول ۱۳۹۶ ..... ۲۶

۶- حداقل، حداکثر، متوسط و درصد تغییرات قیمت مصالح ساختمانی منتخب گروه ورق‌های فلزی و گروه ورق‌های گالوانیزه: نیمه‌ی اول ۱۳۹۶ ..... ۲۷

۷- حداقل، حداکثر، متوسط و درصد تغییرات قیمت مصالح ساختمانی منتخب گروه قطعات پیش‌ساخته‌ی سیمانی و بتنی: نیمه‌ی اول ۱۳۹۶..... ۲۷

۸- حداقل، حداکثر، متوسط و درصد تغییرات قیمت مصالح ساختمانی منتخب گروه موزاییک: نیمه‌ی اول ۱۳۹۶ ..... ۲۸

۹- حداقل، حداکثر، متوسط و درصد تغییرات قیمت مصالح ساختمانی منتخب گروه چوب، گروه مصالح ساخته شده‌ی چوبی وگروه قطعات پیش‌ساخته‌ی چوبی: نیمه‌ی اول ۱۳۹۶ ..... ۲۸

۱۰- حداقل، حداکثر، متوسط و درصد تغییرات قیمت مصالح ساختمانی منتخب گروه محصولات پلاستیکی پوشش کف و دیوار: نیمه‌ی اول ۱۳۹۶..... ۲۹

۱۱- حداقل، حداکثر، متوسط و درصد تغییرات قیمت مصالح ساختمانی منتخب گروه مصالح پلاستیکی و لاستیکی و گروه چتایی: نیمه‌ی اول ۱۳۹۶ ..... ۲۹

omoorepeyman.ir

مشخصات کلی طرح

هدف

هدف از اجرای طرح، گردآوری آمار و اطلاعات مورد نیاز برای محاسبه‌ی متوسط قیمت برخی از مصالح ساختمانی مورد استفاده در طرح‌های عمرانی در دست اجرا در شهرستان تهران در دوره‌ی مورد نظر (نیمه‌ی اول ۱۳۹۶) است.

جامعه‌ی هدف

تمامی مصالح ساختمانی منتخب معامله‌شده توسط کارگاه‌های تولیدکننده یا عمده‌فروشی مصالح ساختمانی در سطح شهرستان تهران براساس چارچوب مورد استفاده در طرح، جامعه‌ی هدف این طرح را تشکیل می‌دهند.

واحد آماری

هریک از مصالح ساختمانی منتخب معامله شده توسط کارگاه‌های تولیدکننده یا عمده‌فروشی مصالح ساختمانی در سطح شهرستان تهران براساس چارچوب مورد استفاده در طرح، واحد آماری این طرح را تشکیل می‌دهد.

چارچوب نمونه‌گیری

فهرست کارگاه‌های تولیدکننده یا عمده‌فروشی مصالح ساختمانی حاصل که پس از هر آمارگیری به‌هنگام می شود، چارچوب نمونه‌گیری این طرح را تشکیل می‌دهد.

واحد نمونه‌گیری

هر یک از کارگاه‌های تولیدکننده یا عمده‌فروشی مصالح ساختمانی در چارچوب نمونه‌گیری، واحد نمونه‌گیری این طرح را تشکیل می‌دهد.

روش آمارگیری

برای انتخاب کارگاه‌های نمونه در این طرح، از روش نمونه‌گیری استفاده می‌شود. به این‌ترتیب که بر اساس طرح نمونه‌گیری، تعدادی از کارگاه‌های موجود در چارچوب نمونه‌گیری، به‌صورت نمونه انتخاب و با مراجعه به این کارگاه‌ها و با استفاده از **تبلت**، قیمت‌گیری از اقلام انجام می‌شود. بدین ترتیب، استفاده از شیوه‌ی سنتی کاغذ و قلم (ثبت اطلاعات در پرسشنامه‌های کاغذی) و نیز ورود اطلاعات از طریق داده‌آمایی، حذف شده است.

زمان آمارگیری

زمان آمارگیری در این طرح، مرداد ماه سال ۱۳۹۶ بوده است.

زمان آماری

در این مرحله از اجرای طرح، اطلاعات مربوط به شش‌ماهه‌ی اول سال ۱۳۹۶ گردآوری شده است.

omoorepeyman.ir

اقلام آماری

در نیمه‌ی اول سال ۱۳۹۶، اطلاعات مورد نظر در این آمارگیری شامل ۱۸۹ قلم از انواع مصالح ساختمانی بوده است که در ۱۷ گروه به شرح جدول زیر طبقه‌بندی شده‌اند.

عنوان گروه	تعداد اقلام آمارگیری‌شده در گروه
خاک	۱
مصالح سنگی بتن و بنایی	۷
سنگ‌های ریشه‌دار	۲
سنگ‌های تخت پلاک	۱۹
آجر و سفال	۱۱
لوله و پروفیل‌های فولادی مورد مصرف در سازه	۶۵
میلگرد	۳۲
ورق‌های فلزی	۶
ورق‌های گالوانیزه	۴
قطعات پیش‌ساخته‌ی سیمانی و بتنی	۷
موزاییک	۹
چوب	۷
مصالح ساخته شده‌ی چوبی	۴
قطعات پیش‌ساخته‌ی چوبی	۱
محصولات پلاستیکی پوشش کف و دیوار	۵
مصالح پلاستیکی و لاستیکی	۵
چتایی	۴

تعریف قیمت

منظور از قیمت در این طرح، ارزش ریالی پرداختی برای خرید هر واحد از مصالح ساختمانی مورد آمارگیری است. به این‌ترتیب، مقدار پولی که برای به‌دست آوردن واحد معینی از مصالح ساختمانی مورد نظر پرداخت شده، به‌عنوان قیمت آن منظور شده است، مانند قیمت یک مترمربع سنگ پلاک صیقلی تراورتن سفید درجه‌ی یک یا قیمت یک کیلوگرم تیرآهن نمره‌ی ۱۴، قیمت مورد نظر در این طرح، قیمت عملی فروش است و منظور از قیمت عملی فروش، مبلغی است که کارگاه عمده‌فروشی یا تولیدکننده‌ی مصالح ساختمانی در آخرین معامله‌ی انجام شده در طول زمان آماری در مقابل فروش واحد معینی از کالا دریافت کرده است. به این‌ترتیب، مظنه در این طرح مورد نظر نیست.

omoorepeyman.ir

گزیده‌ی یافته‌ها

در این قسمت، کمترین و بیش‌ترین درصد تغییرات قیمت مصالح ساختمانی مورد آمارگیری در سطح شهرستان تهران در نیمه‌ی اول ۱۳۹۶، به‌تفکیک گروه‌های مختلف نسبت به نیمه‌ی قبل (نیمه‌ی دوم ۱۳۹۵) و نیمه‌ی مشابه در سال قبل (نیمه‌ی اول ۱۳۹۵) ارایه می‌شود.

گروه خاک، مصالح سنگی بتن و بنایی و سنگ‌های ریشه‌دار

بر اساس نتایج آمارگیری از قیمت مصالح ساختمانی در نیمه‌ی اول ۱۳۹۶، در سه گروه «خاک»، «مصالح سنگی بتن و بنایی» و «سنگ‌های ریشه‌دار»، نسبت به دوره‌ی قبل هم افزایش و هم کاهش متوسط قیمت اقلام مورد بررسی مشاهده می‌شود. مقایسه‌ی متوسط قیمت اقلام این گروه‌ها با دوره‌ی قبل نشان می دهد که «ماسه‌ی طبیعی (ماسه‌ی کفی)» با ۳۰/۷ درصد دارای بیش‌ترین افزایش متوسط قیمت و «سنگ دو تیشه‌ی ریشه‌دار لاشتر» با ۴/۶ درصد دارای بیش‌ترین کاهش متوسط قیمت بوده است.

با مقایسه‌ی متوسط قیمت‌های اقلام این سه گروه در این نیمه نسبت به نیمه‌ی مشابه سال قبل مشاهده می‌شود، بیش‌ترین افزایش متوسط قیمت مربوط به «ماسه‌ی طبیعی (ماسه‌ی کفی)» با ۴۶/۶ درصد و بیش‌ترین کاهش متوسط قیمت مربوط به «سنگ دو تیشه‌ی ریشه‌دار لاشتر» با ۴/۹ درصد بوده است.

گروه سنگ‌های تخت پلاک

مقایسه‌ی متوسط قیمت اقلام این گروه با دوره‌ی قبل نشان دهنده‌ی افزایش قیمت‌ها در بعضی از اقلام و کاهش آن در بعضی دیگر از اقلام است. بیش‌ترین افزایش متوسط قیمت نسبت به دوره‌ی قبل مربوط به «پودر سنگ معمولی» با ۴۶/۴ درصد و «سنگ پلاک صیقلی مرمریت صورتی بجستان- درجه‌ی یک» با ۶/۹ درصد دارای بیش‌ترین کاهش قیمت در این گروه بوده است.

با مقایسه‌ی متوسط قیمت‌های اقلام در این نیمه نسبت به نیمه‌ی مشابه سال قبل مشاهده می‌شود، بیش‌ترین کاهش متوسط قیمت نسبت به دوره‌ی مشابه در سال قبل مربوط به «سنگ پلاک دوتیشه‌ی سیاه لاشتر اصفهان - درجه‌ی یک» با ۹/۶درصد بوده است و «پودر سنگ معمولی» با ۵۷/۹ درصد دارای بیش‌ترین افزایش قیمت در این گروه بوده است.

گروه آجر و سفال

مقایسه‌ی متوسط قیمت اقلام این گروه در این دوره نسبت به دوره‌ی قبل در تمامی اقلام افزایش قیمت مشاهده می شود. در بین اقلام این گروه « آجر ماشینی سوراخ‌دار قرمز ۵/۵ سانتی » با ۲۵/۰ درصد دارای بیش‌ترین افزایش و «آجر قزاقی ۴ سانتی» با ۰/۴ درصد دارای کمترین افزایش قیمت می‌باشد.

با مقایسه‌ی نتایج حاصل از آمارگیری نیمه‌ی اول ۱۳۹۶ با دوره‌ی مشابه سال قبل، هم افزایش و هم کاهش متوسط قیمت اقلام مورد بررسی در این گروه مشاهده می‌شود. « آجر قزاقی ۴ سانتی » با ۳/۴ درصد، دارای تنها کاهش متوسط قیمت و « آجر ماشینی سوراخ‌دار سفید ۵/۵ سانتی » با ۲۴/۹ درصد دارای بیش‌ترین افزایش متوسط قیمت بوده است.

omoorepeyman.ir

گروه لوله و پروفیل‌های فولادی مورد مصرف در سازه

در گروه «لوله و پروفیل‌های فولادی مورد مصرف در سازه»، متوسط قیمت تمامی اقلام افزایش داشته است. در این گروه، بیش‌ترین افزایش قیمت نسبت به دوره‌ی قبل مربوط به «تیر آهن نمره‌ی ۱۸» با ۵۲/۰ درصد و کمترین افزایش قیمت مربوط به «تیرآهن نمره‌ی ۳۰» با ۵/۹درصد بوده است.

با مقایسه‌ی متوسط قیمت اقلام این گروه در این نیمه نسبت به نیمه‌ی مشابه سال قبل، افزایش قیمت‌ها مشاهده می‌شود. بیش‌ترین افزایش متوسط قیمت، مربوط به «تیر آهن نمره‌ی ۱۸» با ۶۹/۱ درصد و کمترین افزایش متوسط قیمت مربوط به «تیرآهن نمره‌ی ۳۰» با ۱۲/۹ درصد بوده است.

گروه میلگرد

در گروه «میلگرد»، مقایسه‌ی متوسط قیمت تمامی اقلام در این دوره نسبت به دوره‌ی قبل افزایش را نشان می‌دهد،« میلگرد آجدار نمره‌ی ۶» با ۵۳/۴ درصد دارای بیش‌ترین افزایش و همچنین« میلگرد ساده‌ی نمره‌ی ۳۰» با ۷/۰ درصد دارای کمترین افزایش متوسط قیمت بوده است.

مقایسه‌ی نتایج حاصل از آمارگیری نیمه‌ی اول ۱۳۹۶ با دوره‌ی مشابه سال قبل، نشان‌دهنده‌ی افزایشی بودن متوسط قیمت تمامی اقلام است. در بین اقلام این گروه، بیش‌ترین افزایش متوسط قیمت مربوط به «میلگرد آجدار نمره‌ی ۶» با ۵۳/۴ در صد و کمترین افزایش متوسط قیمت مربوط به «شبکه جوشی مش فولادی با میلگرد آجدار» با ۳۱/۶ درصد بوده است.

گروه ورق‌های فلزی

در گروه «ورق‌های فلزی»، مقایسه‌ی متوسط قیمت اقلام در این دوره نسبت به دوره‌ی قبل نشان می‌دهد، تنها کاهش متوسط قیمت مربوط به «ورق استیل» با ۵/۴ درصد و بیش‌ترین افزایش قیمت مربوط به «ورق سیاه به ضخامت بیش از ۳ میلی‌متر» با ۳۰/۰ درصد بوده است.

با مقایسه‌ی متوسط قیمت‌های اقلام این گروه در این نیمه نسبت به نیمه‌ی مشابه سال قبل، افزایشی بودن تمامی قیمت‌ها مشاهده می‌شود. بیش‌ترین افزایش متوسط قیمت مربوط به «ورق سیاه به ضخامت بیش از ۳ میلی‌متر» با ۶۰/۱ درصد و کمترین افزایش متوسط قیمت مربوط به «ورق استیل» با ۱۴/۲درصد بوده است.

گروه ورق‌های گالوانیزه

در گروه «ورق‌های گالوانیزه»، مقایسه‌ی متوسط قیمت اقلام در این دوره با دوره‌ی قبل نشان می‌دهد که بجز یک قلم در بقیه اقلام افزایش وجود دارد. در بین اقلام این گروه، بیش‌ترین افزایش متوسط قیمت نسبت به دوره‌ی قبل مربوط به «ورق گالوانیزه صاف» با ۵/۹ درصد و بیشترین کاهش متوسط قیمت مربوط به «ورق گالوانیزه با موج ذوزنقه » با ۵/۶ درصد بوده است.

با مقایسه‌ی متوسط قیمت‌های اقلام این گروه در این نیمه نسبت به نیمه‌ی مشابه سال قبل مشاهده می شود، بیش‌ترین افزایش متوسط قیمت نسبت به دوره‌ی مشابه در سال قبل مربوط به «ورق گالوانیزه صاف » با ۴۳/۰درصد و کمترین افزایش مربوط به «ورق گالوانیزه رنگی» با ۳۴/۹ درصد بوده است.

گروه قطعات پیش‌ساخته‌ی سیمانی و بتنی

در گروه «قطعات پیش‌ساخته‌ی سیمانی و بتنی»، بیش‌ترین افزایش متوسط قیمت نسبت به دوره قبل مربوط به «لوله سیمانی معمولی نمره‌ی ۲۰» با ۳۳/۱ درصد و بیشترین کاهش مربوط به «بلوک سیمانی دیواری به ابعاد ۴۰×۲۰×۲۰» با ۱۰/۰ درصد بوده است.

مقایسه‌ی نتایج حاصل از آمارگیری در نیمه‌ی اول۱۳۹۶ با دوره‌ی مشابه سال قبل نیز نشان می‌دهد که متوسط قیمت تمامی اقلام به جز یک قلم، دارای افزایش بوده است که بیش‌ترین افزایش مربوط به «لوله‌ی سیمانی معمولی نمره‌ی ۲۰» با ۸۹/۳ درصد و تنها کاهش مربوط به «بلوک سیمانی دیواری به ابعاد ۴۰×۲۰×۲۰» با ۲/۴ درصد بوده است.

omoorepeyman.ir

گروه موزاییک

نتایج آمارگیری نیمه‌ی اول ۱۳۹۶ نمایانگر آن است که در گروه «موزاییک»، بیش‌ترین افزایش متوسط قیمت نسبت به دوره قبلی مربوط به « موزاییک ایرانی با سنگ موزاییک معمولی به ابعاد۴۰×۴۰» با ۲۲/۳ درصد و کمترین افزایش متوسط قیمت مربوط به « موزاییک فرنگی با خرده سنگ مرمر یا مرمریت تا نمره‌ی ۵ به ابعاد ۴۰×۴۰» با ۸/۳ درصد است.

مقایسه‌ی نتایج حاصل از آمارگیری در نیمه‌ی‌اول ۱۳۹۶ با دوره‌ی مشابه سال قبل نشان می‌دهد که بیش‌ترین افزایش متوسط قیمت مربوط به «موزاییک سیمانی ساده به ابعاد۳۰×۳۰ » با ۲۲/۴ درصد و کمترین افزایش، مربوط به «موزاییک ایرانی آجدار برای فرش محوطه به ابعاد ۳۰×۳۰»» با ۲/۸ درصد بوده است.

گروه چوب، مصالح ساخته شده چوبی و قطعات پیش ساخته چوبی

مقایسه‌ی نتایج این آمارگیری با دوره‌ی قبل حاکی از آن است که در گروه «چوب»، «مصالح ساخته‌شده‌ی چوبی» و «گروه قطعات پیش ساخته‌ی چوبی» متو سط قیمت در تمامی اقلام بجز یک قلم کاهش م شاهده می شود. بی شترین کاهش متو سط قیمت در این سه گروه، مربوط به «چوب چهار تراش ایرانی» با ۱۰/۰ درصد و بیش‌ترین افزایش مربوط به « نئوپان به ضخامت ۱۶ میلی‌متر » با ۲۵/۵ درصد بوده است.

مقای سه‌ی نتایج حا صل از آمارگیری در این سه گروه در نیمه‌ی دوم ۱۳۹۵ با دوره‌ی م شابه سال قبل ن شان می‌دهد که بیش‌ترین افزایش متو سط قیمت مربوط به « سه‌لایی ۳/۶ میلی‌متری ایرانی راش، ملج، صنوبر، ممرز و سایر گونه‌ها » با ۵۱/۲ در صد وکمترین افزایش مربوط به «چوب چهار تراش ایرانی» با ۴/۲درصد بوده است.

گروه محصولات پلاستیکی پوشش کف و دیوار

نتایج آمارگیری نیمه‌ی اول ۱۳۹۶ نمایانگر آن است که در گروه «محصولات پلاستیکی پوشش کف و دیوار»، متوسط قیمت تمامی اقلام، ن سبت به دوره‌ی قبل افزایش دا شته ا ست که بیش‌ترین افزایش متو سط قیمت مربوط به «کفپوش پلا ستیکی از نوع وینیل به ضخامت ۱/۵ میلی‌متر به صورت تایل» با ۱۰/۰ در صد و « کفپوش پلا ستیکی از نوع وینیل به ابعاد ۲۵×۲۵ و ضخامت ۲ میلی‌متر به صورت تایل » با ۱/۸ درصد دارای کمترین افزایش بوده است.

مقایسه‌ی نتایج حاصل از آمارگیری در نیمه‌ی اول ۱۳۹۶ با دوره‌ی مشابه سال قبل نشان می‌دهد که متوسط قیمت «کفپوش پلاستیکی از نوع وینیل به ابعاد ۵۰×۵۰ و ضخامت ۲ میلی‌متر به صورت تایل» با ۲۸/۷ در صد دارای بیش‌ترین افزایش و متو سط قیمت «کفپوش پلا ستیکی از نوع وینیل به ضخامت ۱/۵ میلی‌متر به صورت تایل» با ۲۱/۵ درصد دارای کمترین افزایش قیمت بوده است.

گروه‌های مصالح پلاستیکی و لاستیکی

در گروه «م صالح پلا ستیکی و لا ستیکی»، تنها کاهش متو سط قیمت ن سبت به نیمه قبل مربوط به «پلا ستوفوم (یونولیت) ۲۰ کیلوگرم در مترمکعب» با ۱۱/۷درصد و بیش‌ترین افزایش مربوط به «ورق بدون موج اکریلیک به ضخامت حدود ۳ میلی‌متر» با ۱۲/۸درصد بوده است.

مقایسه‌ی نتایج حاصل از آمارگیری در نیمه‌ی اول ۱۳۹۶ با دوره‌ی مشابه سال قبل نشان می‌دهد که متوسط قیمت «پلاستوفوم (یونولیت) ۲۰ کیلوگرم در مترمکعب» با ۱۶/۷درصد دارای بیشترین کاهش و «ورق بدون موج اکریلیک به ضخامت حدود ۳ میلی‌متر» با ۴۰/۱ درصد دارای بیشترین افزایش متوسط قیمت بوده است.

omoorepeyman.ir

گروه چتایی

نتایج آمارگیری نیمه‌ی دوم ۱۳۹۵ نمایانگر آن است که در گروه «چتایی»، متوسط قیمت تمامی اقلام بجز یک قلم نسبت به دوره‌ی قبل افزایش داشته است. در این میان، بیش‌ترین افزایش متوسط قیمت مربوط به «گونی چتایی ۱۱×۴۵» با ۷/۴ درصد و بیشترین کاهش متوسط قیمت نیز با ۳/۳ درصد به «گونی چتایی ۷×۴۰» تعلق دارد.

با مقایسه‌ی نتایج مورد آمارگیری در این گروه نسبت به دوره‌ی مشابه سال قبل، مشاهد می‌شود تنها کاهش متوسط قیمت مربوط به «گونی چتایی ۷×۴۰» با ۳/۲ درصد و بیش‌ترین افزایش متوسط قیمت مربوط به «گونی چتایی ۱۱×۴۵» با ۲۰/۳ درصد بوده است.

در ادامه‌ی این نشریه، حداقل، حداکثر و متوسط قیمت مصالح ساختمانی در دوره‌ی مورد بررسی و درصد تغییرات آن نسبت به نیمه‌ی قبل (نیمه‌ی دوم ۱۳۹۵) و نیمه‌ی مشابه سال قبل (نیمه‌ی اول ۱۳۹۶) برحسب گروه‌های مختلف در جدول‌های ۱ تا ۱۱ ارایه شده است.

مرکز آمار ایران
omoorepeyman.ir

نمودارها

مرکز آمار ایران
omoorepeyman.ir

نمودار ۱- روند تغییرات متوسط قیمت سنگ پلاک صیقلی تراورتن سفید- درجه‌ی یک و ماسه‌ی شسته
از نیمه‌ی اول ۱۳۹۱ تا نیمه‌ی اول ۱۳۹۶

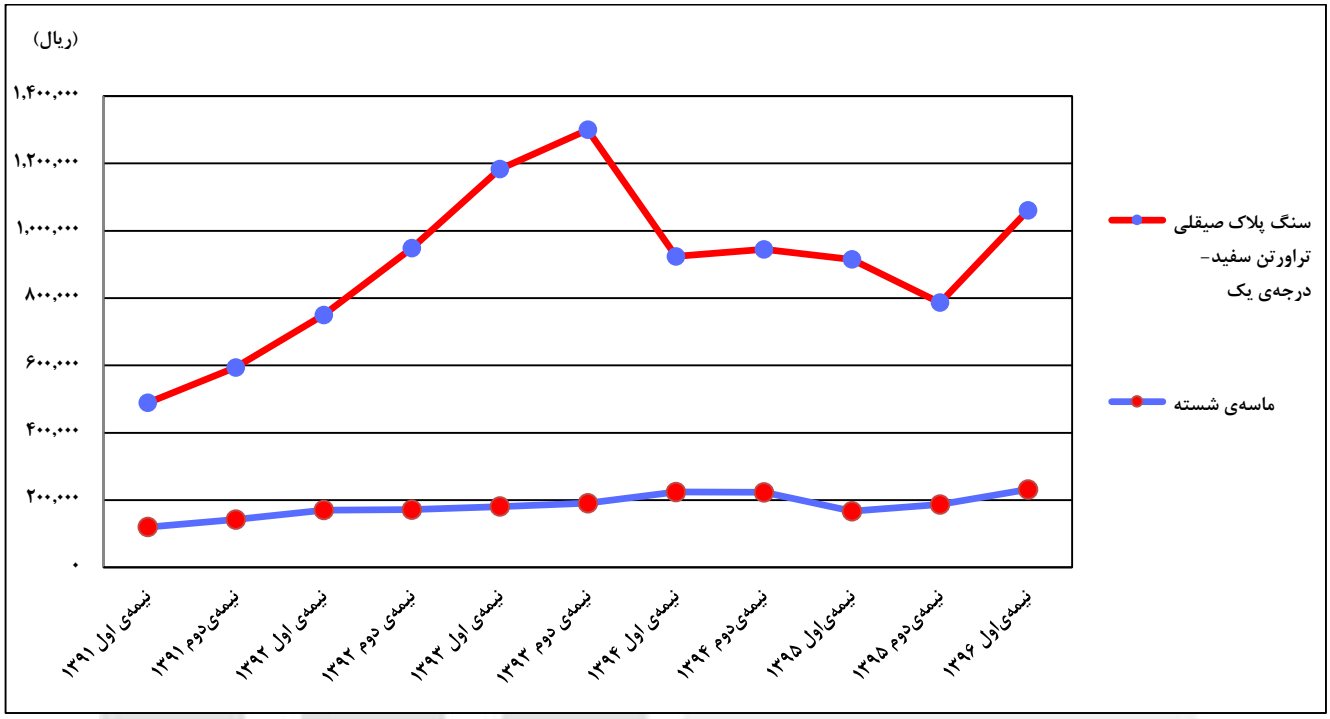

نمودار ۲- روند تغییرات متوسط قیمت آجر ماشینی سوراخ‌دار سفید ۵/۵ سانتی، بلوک سفالی آجر تیغه به ابعاد «۲۵×۲۰×۱۰» آجر فشاری و گونی چتایی «۷×۴۰» از نیمه‌ی اول ۱۳۹۱ تا نیمه‌ی اول ۱۳۹۶

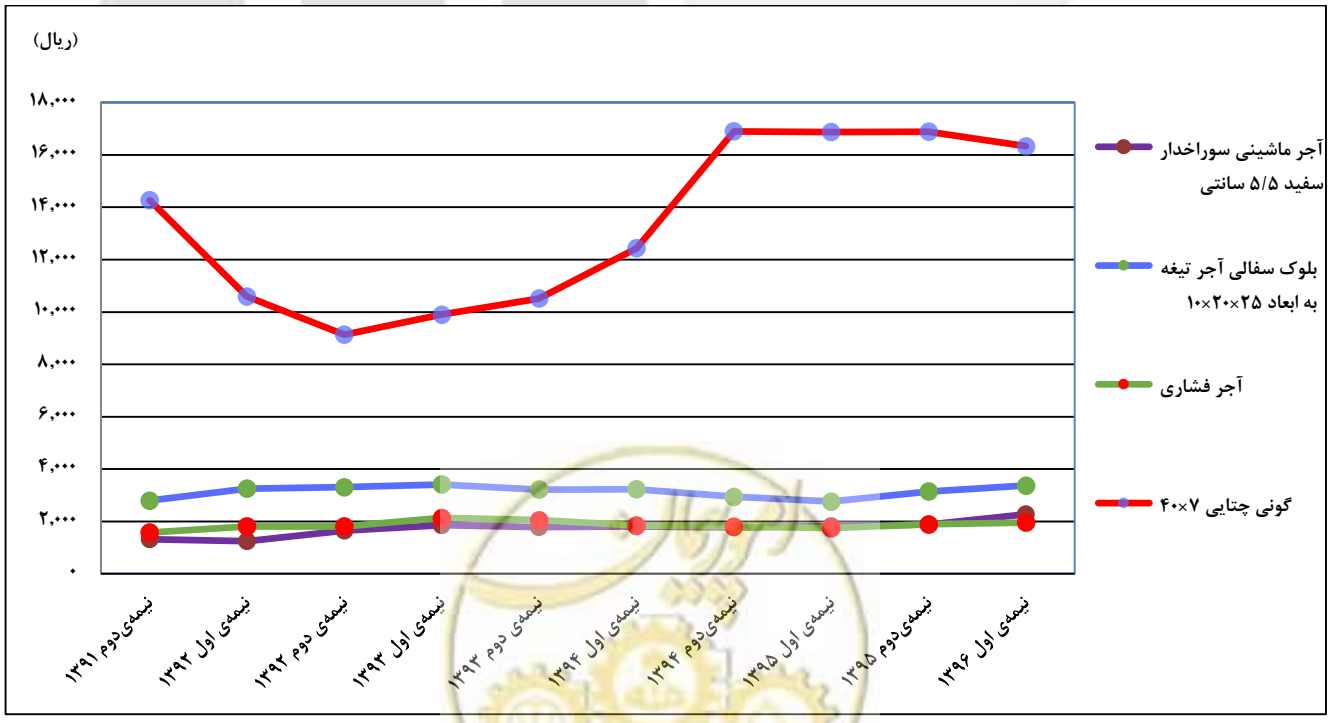

omoorepeyman.ir

نمودار ۳- روند تغییرات متوسط قیمت تیرآهن نمره‌ی ۱۴، تیرآهن نمره‌ی ۱۶، میلگرد آجدار نمره‌ی ۱۲ و میلگرد آجدار نمره‌ی ۱۴ از نیمه‌ی اول ۱۳۹۱ تا نیمه‌ی اول ۱۳۹۶

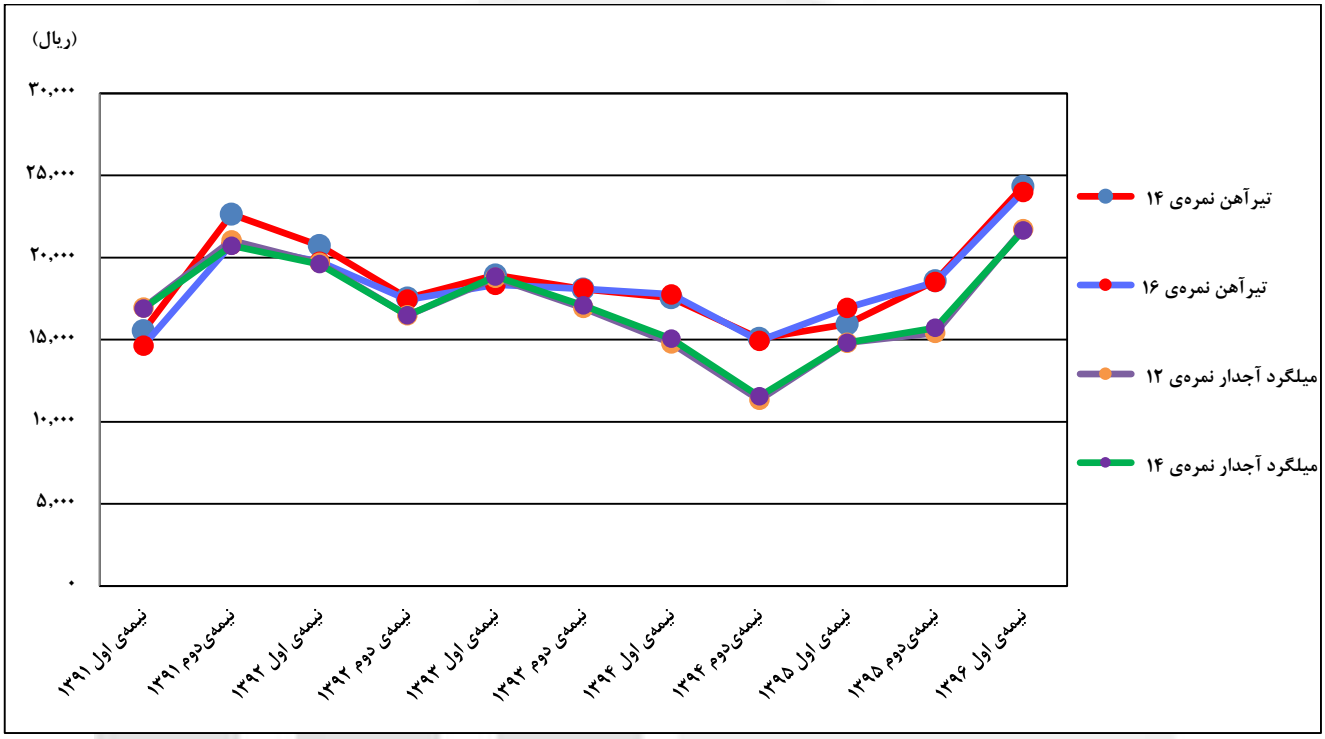

مرکز آمار ایران
omoorepeyman.ir

جدول‌های آماری

مرکز آمار ایران
omoorepeyman.ir

۱- حداقل، حداکثر، متوسط و درصد تغییرات قیمت مصالح ساختمانی منتخب گروه خاک، گروه مصالح سنگی بتن و بنایی و گروه سنگ‌های ریشه‌دار: نیمه‌ی اول ۱۳۹۶

عنوان	واحد مبادله	قیمت واحد (ریال)			درصد تغییر نسبت به	
		حداقل	حداکثر	متوسط	نیمه‌ی قبل	نیمه‌ی مشابه در سال قبل
گروه خاک						
خاک رس طبیعی	تن	۲۵۰۰۰۰	۳۳۳۰۰۰	۲۷۶۳۵۷	۳/۶	۷/۹
گروه مصالح سنگی بتن و بنایی						
ماسه‌ی بادی	تن	۲۰۰۰۰۰	۳۰۰۰۰۰	۲۵۵۳۸۵	۵/۶	۱۲/۳
ماسه‌ی طبیعی (ماسه‌ی کفی)	تن	۱۶۰۰۰۰	۲۵۰۰۰۰	۲۱۷۸۵۷	۳۰/۷	۴۶/۶
ماسه‌ی شسته	تن	۱۷۰۰۰۰	۲۹۰۰۰۰	۲۳۱۴۲۹	۲۴/۰	۳۸/۹
ماسه‌ی شسته‌ی دانه‌بندی شده	تن	۱۷۰۰۰۰	۲۹۰۰۰۰	۲۵۰۷۱۴	۲۲/۶	۴۵/۱
شن طبیعی	تن	۱۶۰۰۰۰	۲۷۰۰۰۰	۲۱۱۸۱۸	۵/۵	۱۸/۸
مخلوط شن و ماسه رودخانه‌ای-تونان	تن	۱۶۰۰۰۰	۲۸۰۰۰۰	۲۴۰۰۰۰	۱۷/۹	۲۸/۶
سنگ قلوه	تن	۱۶۰۰۰۰	۲۵۰۰۰۰	۲۲۱۲۵۰	××	××
گروه سنگ‌های ریشه‌دار						
سنگ لاشه‌ی بنایی	تن	×	×	×	××	××
سنگ دو تیشه‌ی ریشه‌دار لاشتر	مترمربع	۲۱۰۰۰۰	۳۵۰۰۰۰	۲۸۴۲۸۶	-۴/۶	-۴/۹

omoorepeyman.ir

۲- حداقل، حداکثر، متوسط و درصد تغییرات قیمت مصالح ساختمانی منتخب گروه سنگ‌های تخت پلاک: نیمه‌ی اول ۱۳۹۶

عنوان	واحد مبادله	قیمت واحد (ریال)			درصد تغییر نسبت به	
		حداقل	حداکثر	متوسط	نیمه‌ی قبل	نیمه‌ی مشابه در سال قبل
گروه سنگ‌های تخت پلاک						
سنگ پلاک صیقلی تراورتن سفید - درجه‌ی یک	مترمربع	۸۰۰۰۰۰	۱۴۰۰۰۰۰	۱۰۶۰۷۱۴	۳۴/۸	۱۵/۹
سنگ پلاک تیشه‌ای کلنگی تراورتن سفید - درجه‌ی یک	مترمربع	۲۵۰۰۰۰	۴۰۰۰۰۰	۳۴۷۱۴۳	۱۸/۵	۱۲/۳
سنگ پلاک صیقلی تراورتن گردویی آذرشهر - درجه‌ی یک	مترمربع	۵۵۰۰۰۰	۸۵۰۰۰۰	۷۰۱۵۳۸	۲۰/۷	۲۷/۶
سنگ پلاک صیقلی تراورتن قرمز آذرشهر - درجه‌ی یک	مترمربع	۶۰۰۰۰۰	۸۵۰۰۰۰	۶۹۰۰۰۰	۱۴/۴	۱۴/۳
سنگ پلاک دوتیشه‌ی سیاه لاشتر اصفهان - درجه‌ی یک	مترمربع	۲۱۰۰۰۰	۳۵۰۰۰۰	۲۸۹۲۸۶	-۱/۹	-۹/۶
سنگ پلاک صیقلی سیاه لاشتر اصفهان - درجه‌ی یک	مترمربع	۳۰۰۰۰۰	۴۵۰۰۰۰	۳۹۷۵۰۰	۶/۷	۱۰/۸
سنگ پلاک صیقلی سیاه نجف‌آباد - درجه‌ی یک	مترمربع	۳۰۰۰۰۰	۶۰۰۰۰۰	۴۲۵۴۵۵	-۳/۷	۱۰/۴
سنگ پلاک صیقلی مرمریت گوهر خرم‌آباد - درجه‌ی یک	مترمربع	۲۲۰۰۰۰	۴۵۰۰۰۰	۲۸۵۷۱۴	-۱/۱	-۰/۲
سنگ پلاک صیقلی مرمریت آباده - درجه‌ی یک	مترمربع	۳۰۰۰۰۰	۵۵۰۰۰۰	۳۸۰۰۰۰	-۲/۳	۷/۵
سنگ پلاک صیقلی مرمریت کرم یا صورتی کرمان- درجه‌ی یک	مترمربع	۳۰۰۰۰۰	۴۵۰۰۰۰	۳۸۲۲۲۲	-۶/۲	-۶/۲
سنگ پلاک صیقلی چینی ابری لایبید - درجه‌ی یک	مترمربع	۲۲۰۰۰۰	۴۵۰۰۰۰	۳۱۲۳۰۸	-۵/۹	۶/۷
سنگ پلاک صیقلی چینی سفید الیگودرز - درجه‌ی یک	مترمربع	۲۸۰۰۰۰	۴۵۰۰۰۰	۳۸۰۰۰۰	۵/۹	۵/۹
سنگ پلاک صیقلی چینی سفید ازنا - درجه‌ی یک	مترمربع	۴۵۰۰۰۰	۸۵۰۰۰۰	۶۱۲۵۰۰	۲۱/۱	۶/۵
سنگ پلاک صیقلی چینی سفید نی‌ریز - درجه‌ی یک	مترمربع	۳۰۰۰۰۰	۶۰۰۰۰۰	۴۴۷۰۰۰	۰/۷	۴/۸
پودر سنگ معمولی (کیسه‌ای)	کیلوگرم	۱۰۰۰	۱۵۰۰	۱۳۰۴	۴۶/۴	۵۷/۹
سنگ پلاک صیقلی مرمریت صورتی بجستان - درجه‌ی یک	مترمربع	۲۸۰۰۰۰	۴۰۰۰۰۰	۳۲۰۰۰۰	-۶/۹	-۹/۵
سنگ پلاک صیقلی مرمریت صورتی سمیرم - درجه‌ی یک	مترمربع	۳۳۰۰۰۰	۵۵۰۰۰۰	۴۳۶۱۵۴	۷/۴	۷/۷
سنگ پلاک صیقلی گرانیت گل پنبه‌ی نطنز - درجه‌ی یک	مترمربع	۲۸۰۰۰۰	۴۵۰۰۰۰	۳۶۸۵۷۱	-۳/۳	-۸/۲
سنگ پلاک صیقلی گرانیت سبز پیرانشهر - درجه‌ی یک	مترمربع	×	×	×	××	××

omoorepeyman.ir

۳- حداقل، حداکثر، متوسط و درصد تغییرات قیمت مصالح ساختمانی منتخب گروه آجر و سفال: نیمه‌ی اول ۱۳۹۶

عنوان	واحد مبادله	قیمت واحد (ریال)			درصد تغییر نسبت به	
		حداقل	حداکثر	متوسط	نیمه‌ی قبل	نیمه‌ی مشابه در سال قبل
گروه آجر و سفال						
آجر فشاری	قالب	۱۷۰۰	۲۲۰۰	۱۹۵۷	۳/۵	۱۲/۲
آجر ماشینی سوراخ‌دار سفید ۳ سانتی	قالب	×	×	×	××	××
آجر ماشینی سوراخ‌دار سفید ۴ سانتی	قالب	۱۵۰۰	۲۵۰۰	۲۰۳۶	۱۵/۷	۱۹/۴
آجر ماشینی سوراخ‌دار سفید ۵/۵ سانتی	قالب	۱۸۰۰	۲۷۰۰	۲۲۷۱	۲۰/۶	۲۴/۹
آجر ماشینی سوراخ‌دار قرمز ۵/۵ سانتی	قالب	۲۰۰۰	۳۰۰۰	۲۶۲۵	۲۵/۰	××
آجر قزاقی ۴ سانتی	قالب	۳۵۰۰	۶۰۰۰	۴۷۰۸	۰/۴	-۳/۴
آجر قزاقی ۵/۵ سانتی	قالب	۴۰۰۰	۶۵۰۰	۵۲۶۷	۶/۹	۸/۶
بلوک سفالی آجر تیغه به ابعاد ۲۵×۲۰×۱۰	قالب	۳۰۰۰	۳۸۰۰	۳۳۷۰	۷/۲	۲۲/۳
بلوک سفالی سقفی به ابعاد ۴۰×۲۵×۲۰	قالب	×	×	×	××	××
بلوک سفالی سقفی به ابعاد ۴۰×۲۵×۲۵	قالب	×	×	×	××	××
سفال کفشک فوندوله به ابعاد ۲۵×۱۳×۴/۵	قالب	×	×	×	××	××

omoorepeyman.ir

۴- حداقل، حداکثر، متو سط و در صد تغییرات قیمت م صالح ساختمانی منتخب گروه لوله و پروفیل‌های فولادی مورد م صرف درسازه: نیمه‌ی اول ۱۳۹۶

عنوان	واحد مبادله	قیمت واحد (ریال)			درصد تغییر نسبت به	
		حداقل	حداکثر	متوسط	نیمه‌ی قبل	نیمه‌ی مشابه در سال قبل
گروه لوله و پروفیل‌های فولادی مورد مصرف در سازه						
تیرآهن نمره‌ی ۸	کیلوگرم	×	×	×	××	××
تیرآهن نمره‌ی ۱۰	کیلوگرم	×	×	×	××	××
تیرآهن نمره‌ی ۱۲	کیلوگرم	۲۴۶۰۰	۲۶۷۲۰	۲۵۶۳۹	۳۸/۱	۴۱/۵
تیرآهن نمره‌ی ۱۴	کیلوگرم	۲۲۵۸۰	۲۴۹۲۰	۲۴۳۲۴	۳۰/۹	۵۲/۵
تیرآهن نمره‌ی ۱۶	کیلوگرم	۲۱۰۲۰	۲۵۲۰۰	۲۳۹۹۴	۲۹/۶	۴۱/۷
تیرآهن نمره‌ی ۱۸	کیلوگرم	۲۰۷۳۰	۳۰۸۳۰	۲۸۲۱۵	۵۲/۰	۶۹/۱
تیرآهن نمره‌ی ۲۰	کیلوگرم	۲۴۹۰۰	۲۷۸۰۰	۲۵۶۳۱	۱۴/۷	۱۶/۰
تیرآهن نمره‌ی ۲۲	کیلوگرم	۲۶۳۰۰	۲۷۴۲۰	۲۶۶۲۸	۱۶/۲	۱۸/۳
تیرآهن نمره‌ی ۲۴	کیلوگرم	۲۵۴۰۰	۲۸۵۰۰	۲۶۱۱۱	۱۰/۳	۱۴/۹
تیرآهن نمره‌ی ۲۶	کیلوگرم	۲۶۷۰۰	۲۸۴۵۰	۲۸۱۰۸	۱۷/۶	۲۲/۳
تیرآهن نمره‌ی ۲۸	کیلوگرم	×	×	×	××	××
تیرآهن نمره‌ی ۳۰	کیلوگرم	۲۴۹۰۰	۲۶۸۰۰	۲۵۷۲۰	۵/۹	۱۲/۹
تیرآهن نمره‌ی ۳۲	کیلوگرم	×	×	×	××	××
تیرآهن نمره‌ی ۳۴	کیلوگرم	×	×	×	××	××
تیرآهن نمره‌ی ۳۶	کیلوگرم	×	×	×	××	××
تیرآهن نمره‌ی ۳۸	کیلوگرم	×	×	×	××	××
تیرآهن نمره‌ی ۴۰	کیلوگرم	×	×	×	××	××
تیرآهن بال‌پهن نمره‌ی ۱۰	کیلوگرم	×	×	×	××	××
تیرآهن بال‌پهن نمره‌ی ۱۲	کیلوگرم	×	×	×	××	××
تیرآهن بال‌پهن نمره‌ی ۱۴	کیلوگرم	×	×	×	××	××
تیرآهن بال‌پهن نمره‌ی ۱۶	کیلوگرم	×	×	×	××	××
تیرآهن بال‌پهن نمره‌ی ۱۸	کیلوگرم	×	×	×	××	××
تیرآهن بال‌پهن نمره‌ی ۲۰	کیلوگرم	×	×	×	××	××
تیرآهن بال پهن نمره‌ی ۲۲	کیلوگرم	×	×	×	××	××
تیرآهن بال‌پهن نمره‌ی ۲۴	کیلوگرم	×	×	×	××	××
تیرآهن بال‌پهن نمره‌ی ۲۶	کیلوگرم	×	×	×	××	××
تیرآهن بال‌پهن نمره‌ی ۲۸	کیلوگرم	×	×	×	××	××
تیرآهن بال‌پهن نمره‌ی ۳۰	کیلوگرم	×	×	×	××	××
تیرآهن بال‌پهن نمره‌ی ۳۲	کیلوگرم	×	×	×	××	××
تیرآهن بال‌پهن نمره‌ی ۳۴	کیلوگرم	×	×	×	××	××
تیرآهن بال‌پهن نمره‌ی ۳۶	کیلوگرم	×	×	×	××	××
تیرآهن بال‌پهن نمره‌ی ۳۸	کیلوگرم	×	×	×	××	××
تیرآهن بال‌پهن نمره‌ی ۴۰	کیلوگرم	×	×	×	××	××

omoorepeyman.ir

۴- حداقل، حداکثر، متو سط و در صد تغییرات قیمت م صالح ساختمانی منتخب گروه لوله و پروفیل‌های فولادی مورد م صرف درسازه: نیمه‌ی اول ۱۳۹۶ (دنباله)

عنوان	واحد مبادله	قیمت واحد (ریال)			درصد تغییر نسبت به	
		حداقل	حداکثر	متوسط	نیمه‌ی قبل	نیمه‌ی مشابه در سال قبل
ناودانی نمره‌ی ۶/۵	کیلوگرم	۲۰۵۰۰	۲۳۳۰۰	۲۱۵۱۴	××	۲۶/۷
ناودانی نمره‌ی ۸	کیلوگرم	۲۰۵۰۰	۲۳۳۰۰	۲۱۵۳۶	۳۰/۶	۳۲/۲
ناودانی نمره‌ی ۱۰	کیلوگرم	۲۰۵۰۰	۲۳۱۰۰	۲۱۵۸۲	۳۰/۸	۳۲/۴
ناودانی نمره‌ی ۱۲	کیلوگرم	۲۰۵۰۰	۲۳۱۰۰	۲۱۴۴۶	۲۹/۸	۳۰/۸
ناودانی نمره‌ی ۱۴	کیلوگرم	۲۰۵۰۰	۲۳۱۰۰	۲۱۴۱۱	۲۸/۴	۲۸/۷
ناودانی نمره‌ی ۱۶	کیلوگرم	۲۰۵۰۰	۲۳۱۰۰	۲۱۴۱۱	۲۸/۷	۲۸/۰
ناودانی نمره‌ی ۱۸	کیلوگرم	۲۱۵۰۰	۳۱۰۰۰	۲۳۸۷۱	۳/۰	۱۴/۵
ناودانی نمره‌ی ۲۰	کیلوگرم	۲۲۵۰۰	۳۱۰۰۰	۲۵۰۱۴	۲/۳	۱۴/۱
ناودانی نمره‌ی ۲۲	کیلوگرم	۲۶۵۰۰	۲۹۵۰۰	۲۸۵۷۱	۱۱/۷	۲۱/۴
ناودانی نمره‌ی ۲۴	کیلوگرم	۲۶۵۰۰	۳۰۰۰۰	۲۸۷۵۰	۱۲/۰	۲۱/۳
ناودانی نمره‌ی ۲۶	کیلوگرم	۲۶۵۰۰	۳۱۰۰۰	۲۹۰۸۳	۱۵/۲	۱۸/۲
ناودانی نمره‌ی ۲۸	کیلوگرم	۲۹۰۰۰	۳۱۰۰۰	۲۹۷۱۴	۱۴/۵	۱۷/۰
ناودانی نمره‌ی ۳۰	کیلوگرم	۲۲۴۰۰	۳۴۰۰۰	۲۹۴۱۴	۱۷/۷	۱۵/۰
نبشی نمره‌ی ۳۰	کیلوگرم	۲۲۰۰۰	۲۴۰۰۰	۲۲۵۱۸	۳۷/۲	۳۸/۴
نبشی نمره‌ی ۴۰	کیلوگرم	۲۲۰۰۰	۲۴۰۰۰	۲۲۵۲۵	۳۶/۱	۳۹/۰
نبشی نمره‌ی ۵۰	کیلوگرم	۲۲۰۰۰	۲۴۰۰۰	۲۲۵۱۲	۳۷/۸	۳۹/۰
نبشی نمره‌ی ۵۵	کیلوگرم	×	×	×	××	××
نبشی نمره‌ی ۶۰	کیلوگرم	۲۲۰۰۰	۲۴۰۰۰	۲۲۵۷۳	۳۵/۳	۳۹/۴
نبشی نمره‌ی ۷۰	کیلوگرم	×	×	×	××	××
نبشی نمره‌ی ۷۵	کیلوگرم	×	×	×	××	××
نبشی نمره‌ی ۸۰	کیلوگرم	۲۲۰۰۰	۲۴۶۰۰	۲۲۸۱۷	۳۵/۳	۴۱/۰
نبشی نمره‌ی ۹۰	کیلوگرم	×	×	×	××	××
نبشی نمره‌ی ۱۰۰	کیلوگرم	۲۲۰۰۰	۲۴۰۰۰	۲۲۵۲۱	۳۳/۶	۳۷/۵
نبشی نمره‌ی ۱۲۰	کیلوگرم	۲۲۰۰۰	۲۴۲۰۰	۲۲۶۰۰	۳۱/۳	۳۱/۹
نبشی نمره‌ی ۱۵۰	کیلوگرم	۲۳۰۰۰	۲۶۵۰۰	۲۴۸۸۳	۳۸/۱	۳۹/۷
سپری نمره‌ی ۲۰	کیلوگرم	×	×	×	××	××
سپری نمره‌ی ۲۵	کیلوگرم	×	×	×	××	××
سپری نمره‌ی ۳۰	کیلوگرم	۲۱۳۰۰	۲۳۰۰۰	۲۱۹۷۱	۲۶/۳	۲۴/۶
سپری نمره‌ی ۴۰	کیلوگرم	۲۱۲۰۰	۲۳۰۰۰	۲۱۸۴۶	۲۷/۱	۲۴/۵
سپری نمره‌ی ۵۰	کیلوگرم	۲۱۲۰۰	۲۳۰۰۰	۲۱۸۶۲	۲۷/۴	۲۴/۷
سپری نمره‌ی ۶۰	کیلوگرم	۲۱۴۰۰	۲۳۰۰۰	۲۱۹۵۰	۲۵/۴	۲۱/۹
سپری نمره‌ی ۷۰	کیلوگرم	×	×	×	××	××

omoorepeyman.ir

۵- حداقل، حداکثر، متوسط و درصد تغییرات قیمت مصالح ساختمانی منتخب گروه میلگرد: نیمه‌ی اول ۱۳۹۶

عنوان	واحد مبادله	قیمت واحد (ریال)			درصد تغییر نسبت به	
		حداقل	حداکثر	متوسط	نیمه‌ی قبل	نیمه‌ی مشابه در سال قبل
گروه میلگرد						
شبکه جوشی مش فولادی با میلگرد ساده	کیلوگرم	۲۵۰۰۰	۳۴۰۰۰	۲۹۵۲۹	۳۱/۲	۳۲/۷
مفتول سیاه	کیلوگرم	۲۵۰۰۰	۳۴۰۰۰	۲۸۷۱۴	۲۷/۴	۳۵/۲
شبکه جوشی مش فولادی با میلگرد آجدار	کیلوگرم	۲۴۰۰۰	۳۲۰۰۰	۲۸۶۱۵	۳۶/۸	۳۱/۶
میلگرد ساده‌ی نمره‌ی ۶	کیلوگرم	۲۱۰۰۰	۲۳۰۰۰	۲۲۰۰۰	××	××
میلگرد ساده‌ی نمره‌ی ۸	کیلوگرم	۲۰۵۰۰	۲۳۰۰۰	۲۱۶۶۷	××	××
میلگرد ساده‌ی نمره‌ی ۱۰	کیلوگرم	۲۰۰۰۰	۲۳۰۰۰	۲۱۰۷۸	۲۷/۳	۴۶/۴
میلگرد ساده‌ی نمره‌ی ۱۲	کیلوگرم	۲۰۵۰۰	۲۳۰۰۰	۲۱۵۷۸	۲۳/۸	۴۶/۱
میلگرد ساده‌ی نمره‌ی ۱۴	کیلوگرم	۲۰۰۰۰	۲۲۸۰۰	۲۱۳۹۰	۲۲/۷	۴۳/۲
میلگرد ساده‌ی نمره‌ی ۱۶	کیلوگرم	۲۰۵۰۰	۲۲۸۰۰	۲۱۴۶۷	۲۲/۱	۴۳/۸
میلگرد ساده‌ی نمره‌ی ۱۸	کیلوگرم	۲۰۵۰۰	۲۲۸۰۰	۲۱۵۷۰	۲۱/۴	۴۴/۴
میلگرد ساده‌ی نمره‌ی ۲۰	کیلوگرم	۲۱۰۰۰	۲۳۴۰۰	۲۱۶۳۸	۲۲/۴	××
میلگرد ساده‌ی نمره‌ی ۲۲	کیلوگرم	۲۱۰۰۰	۲۳۴۰۰	۲۱۸۱۰	۱۹/۵	××
میلگرد ساده‌ی نمره‌ی ۲۴	کیلوگرم	۲۱۰۰۰	۲۳۴۰۰	۲۲۰۲۹	۱۸/۴	××
میلگرد ساده‌ی نمره‌ی ۲۶	کیلوگرم	×	×	×	××	××
میلگرد ساده‌ی نمره‌ی ۲۸	کیلوگرم	۲۱۵۰۰	۲۳۵۰۰	۲۲۰۹۰	۲۴/۸	××
میلگرد ساده‌ی نمره‌ی ۳۰	کیلوگرم	۲۱۵۰۰	۲۳۰۰۰	۲۱۹۳۳	۷/۰	××
میلگرد ساده‌ی نمره‌ی ۳۲	کیلوگرم	۲۲۰۰۰	۲۴۵۰۰	۲۳۰۲۲	۱۲/۳	××
میلگرد ساده‌ی نمره‌ی ۵۰	کیلوگرم	۲۲۰۰۰	۲۴۵۰۰	۲۳۰۸۸	××	××
میلگرد آجدار نمره‌ی ۶	کیلوگرم	۲۱۰۰۰	۲۴۰۰۰	۲۲۴۸۹	۵۳/۴	۵۳/۴
میلگرد آجدار نمره‌ی ۸	کیلوگرم	۲۱۰۰۰	۲۳۵۰۰	۲۲۳۹۰	۳۹/۴	××
میلگرد آجدار نمره‌ی ۱۰	کیلوگرم	۲۱۰۰۰	۲۲۰۰۰	۲۱۶۰۷	۴۱/۶	۴۷/۴
میلگرد آجدار نمره‌ی ۱۲	کیلوگرم	۲۱۰۰۰	۲۲۵۰۰	۲۱۷۳۶	۴۱/۰	۴۶/۷
میلگرد آجدار نمره‌ی ۱۴	کیلوگرم	۲۱۰۰۰	۲۲۵۰۰	۲۱۶۵۰	۳۷/۷	۴۶/۱
میلگرد آجدار نمره‌ی ۱۶	کیلوگرم	۲۱۰۰۰	۲۲۵۰۰	۲۱۶۴۳	۳۷/۶	۴۶/۶
میلگرد آجدار نمره‌ی ۱۸	کیلوگرم	۲۱۰۰۰	۲۲۵۰۰	۲۱۶۷۱	۳۷/۸	۴۶/۸
میلگرد آجدار نمره‌ی ۲۰	کیلوگرم	۲۱۰۰۰	۲۲۷۰۰	۲۱۶۴۲	۳۷/۵	۴۶/۶
میلگرد آجدار نمره‌ی ۲۲	کیلوگرم	۲۱۰۰۰	۲۲۹۰۰	۲۱۷۵۷	۳۸/۴	۴۸/۵
میلگرد آجدار نمره‌ی ۲۴	کیلوگرم	۲۱۰۰۰	۲۲۹۰۰	۲۱۸۷۹	۳۷/۴	۴۸/۲
میلگرد آجدار نمره‌ی ۲۶	کیلوگرم	×	×	×	××	××
میلگرد آجدار نمره‌ی ۲۸	کیلوگرم	۲۱۰۰۰	۲۳۰۰۰	۲۱۸۴۳	۳۵/۹	۵۳/۲
میلگرد آجدار نمره‌ی ۳۰	کیلوگرم	۲۱۰۰۰	۲۳۰۰۰	۲۱۸۵۷	۳۶/۳	××
میلگرد آجدار نمره‌ی ۳۲	کیلوگرم	۲۱۰۰۰	۲۳۰۰۰	۲۲۰۰۰	۳۶/۸	××

omoorepeyman.ir

۶- حداقل، حداکثر، متو سط و در صد تغییرات قیمت م صالح ساختمانی منتخب گروه ورق‌های فلزی و گروه ورق‌های گالوانیزه: نیمه‌ی اول ۱۳۹۶

عنوان	واحد مبادله	قیمت واحد (ریال)			درصد تغییر نسبت به	
		حداقل	حداکثر	متوسط	نیمه‌ی قبل	نیمه‌ی مشابه در سال قبل
گروه ورق‌های فلزی						
ورق سیاه به ضخامت بیش از ۳ میلی‌متر	کیلوگرم	۲۶۰۰۰	۳۷۰۰۰	۳۰۴۲۷	۳۰/۰	۶۰/۱
ورق استیل	کیلوگرم	۱۰۰۰۰۰	۱۳۵۰۰۰	۱۰۹۲۵۰	-۵/۴	۱۴/۲
ورق مس	کیلوگرم	۳۴۰۰۰۰	۴۱۰۰۰۰	۳۷۰۰۰۰	۱۱/۲	۲۹/۱
ورق برنز	کیلوگرم	×	×	×	××	××
پروفیل برنزی توخالی	کیلوگرم	×	×	×	××	××
پروفیل برنزی توپر	کیلوگرم	×	×	×	××	××
گروه ورق‌های گالوانیزه						
ورق گالوانیزه‌ی صاف	کیلوگرم	۳۲۵۰۰	۴۱۰۰۰	۳۶۰۷۱	۵/۹	۴۳/۰
ورق گالوانیزه‌ی کرکره‌ای	کیلوگرم	۳۲۰۰۰	۴۰۰۰۰	۳۵۱۱۴	۳/۳	۳۶/۹
ورق گالوانیزه‌ی رنگی	کیلوگرم	۳۵۹۰۰	۴۱۶۰۰	۳۹۶۵۴	۳/۲	۳۴/۹
ورق گالوانیزه با موج ذوزنقه	کیلوگرم	۳۲۵۰۰	۴۱۵۰۰	۳۶۲۸۶	-۵/۶	۴۲/۵

۷- حداقل، حداکثر، متو سط و در صد تغییرات قیمت م صالح ساختمانی منتخب گروه قطعات پیش ساخته‌ی سیمانی و بتنی: نیمه‌ی اول ۱۳۹۶

عنوان	واحد مبادله	قیمت واحد (ریال)			درصد تغییر نسبت به	
		حداقل	حداکثر	متوسط	نیمه‌ی قبل	نیمه‌ی مشابه در سال قبل
گروه قطعات پیش‌ساخته‌ی سیمانی و بتنی						
بلوک سیمانی دیواری به ابعاد ۴۰×۲۰×۱۰	قالب	۷۰۰۰	۱۳۰۰۰	۹۰۲۲	-۵/۰	۸/۳
بلوک سیمانی دیواری به ابعاد ۴۰×۲۰×۲۰	قالب	۸۰۰۰	۱۲۰۰۰	۹۴۵۶	-۱۰/۰	-۲/۴
لوله‌ی سیمانی معمولی نمره‌ی ۱۰	متر	۵۰۰۰۰	۶۰۰۰۰	۵۴۴۴۴	۱۶/۷	۷۹/۲
لوله‌ی سیمانی معمولی نمره‌ی ۱۵	متر	۶۵۰۰۰	۹۵۰۰۰	۷۸۰۰۰	۳۲/۵	۸۳/۵
لوله‌ی سیمانی معمولی نمره‌ی ۲۰	متر	۷۰۰۰۰	۱۱۰۰۰۰	۹۳۰۰۰	۳۳/۱	۸۹/۳
کفپوش بتنی	مترمربع	۱۴۵۰۰۰	۱۹۰۰۰۰	۱۶۷۵۰۰	××	××
کول سیمانی	متر	۳۲۰۰۰۰	۴۵۰۰۰۰	۳۶۵۰۰۰	××	××

omoorepeyman.ir

۸- حداقل، حداکثر، متوسط و درصد تغییرات قیمت مصالح ساختمانی منتخب گروه موزاییک: نیمه‌ی اول ۱۳۹۶

عنوان	واحد مبادله	قیمت واحد (ریال)			درصد تغییر نسبت به	
		حداقل	حداکثر	متوسط	نیمه‌ی قبل	نیمه‌ی مشابه در سال قبل
گروه موزاییک						
موزاییک سیمانی ساده به ابعاد ۲۵×۲۵	مترمربع	×	×	×	××	××
موزاییک سیمانی ساده به ابعاد ۳۰×۳۰	مترمربع	۸۰۰۰۰	۱۰۰۰۰۰	۸۷۵۰۰	۲۰/۰	۲۲/۴
موزاییک ایرانی با سنگ موزاییک معمولی به ابعاد ۳۰×۳۰	مترمربع	۸۰۰۰۰	۱۱۰۰۰۰	۸۸۱۸۲	۱۹/۴	۱۲/۳
موزاییک ایرانی با سنگ موزاییک معمولی به ابعاد ۴۰×۴۰	مترمربع	۱۰۰۰۰۰	۱۳۰۰۰۰	۱۱۶۶۶۷	۲۲/۳	۱۷/۴
موزاییک فرنگی با خرده سنگ مرمر یا مرمریت تا نمره‌ی ۵ به ابعاد ۳۰×۳۰	مترمربع	۱۱۰۰۰۰	۱۳۰۰۰۰	۱۱۷۰۰۰	۱۵/۲	۱۵/۳
موزاییک فرنگی با خرده سنگ مرمر یا مرمریت تا نمره‌ی ۵ به ابعاد ۴۰×۴۰	مترمربع	۱۰۰۰۰۰	۱۵۰۰۰۰	۱۲۷۰۰۰	۸/۳	۲۰/۲
موزاییک فرنگی با خرده سنگ مرمر یا مرمریت نمره‌ی ۵ و بالاتر به ابعاد ۳۰×۳۰	مترمربع	×	×	×	××	××
موزاییک فرنگی با لاشه سنگ مرمر یا مرمریت به ابعاد ۳۰×۳۰	مترمربع	×	×	×	××	××
موزاییک ایرانی آجدار برای فرش محوطه به ابعاد ۳۰×۳۰	مترمربع	۸۵۰۰۰	۱۲۰۰۰۰	۹۸۶۳۶	۲۰/۱	۲/۸

۹- حداقل، حداکثر، متو سط و در صد تغییرات قیمت م صالح ساختمانی منتخب گروه چوب، گروه م صالح ساخته شده‌ی چوبی وگروه قطعات پیش‌ساخته‌ی چوبی: نیمه‌ی اول ۱۳۹۶

عنوان	واحد مبادله	قیمت واحد (ریال)			درصد تغییر نسبت به	
		حداقل	حداکثر	متوسط	نیمه‌ی قبل	نیمه‌ی مشابه در سال قبل
گروه چوب						
تراورس خارجی	مترمکعب	×	×	×	××	××
تخته نراد خارجی	مترمکعب	×	×	×	××	××
تراورس ایرانی	مترمکعب	×	×	×	××	××
تخته‌ی ایرانی به ابعاد ۱۰×۱۰	مترمکعب	۹۳۰۰۰۰۰	۱۱۸۰۰۰۰۰	۹۹۰۷۱۴۳	-۶/۸	۱۳/۵
چوب چهار تراش خارجی	مترمکعب	۹۲۰۰۰۰۰	۹۶۰۰۰۰۰	۹۴۱۰۰۰۰	-۸/۲	۶/۲
چوب چهار تراش ایرانی	مترمکعب	۶۵۰۰۰۰۰	۷۲۰۰۰۰۰	۶۹۰۰۰۰۰	-۱۰/۰	۴/۲
الوار ایرانی	مترمکعب	×	×	×	××	××
گروه مصالح ساخته شده‌ی چوبی						
تخته فیبر به ضخامت ۳ میلی‌متر	مترمربع	۴۰۵۰۰	۶۰۵۰۰	۵۰۴۸۵	-۲/۱	۱۸/۸
نئوپان به ضخامت ۵ میلی‌متر	مترمربع	×	×	×	××	××
نئوپان به ضخامت ۱۶ میلی‌متر	مترمربع	۱۰۰۰۰۰	۱۶۴۵۰۰	۱۳۵۷۱۴	۲۵/۵	۲۹/۲
سه‌لایی ۳/۶ میلی‌متری ایرانی راش، ملج، صنوبر، ممرز و سایر گونه‌ها	مترمربع	۲۸۰۰۰۰	۳۵۰۰۰۰	۳۲۰۰۰۰	××	۵۱/۲
گروه قطعات پیش‌ساخته‌ی چوبی						
لمبه‌ی چوبی	مترمربع	۲۲۰۰۰۰	۲۵۰۰۰۰	۲۴۰۰۰۰	۰/۸	۲۳/۱

omoorepeyman.ir

۱۰- حداقل، حداکثر، متوسط و درصد تغییرات قیمت مصالح ساختمانی منتخب گروه محصولات پلاستیکی پوشش کف و دیوار: نیمه‌ی اول ۱۳۹۶

عنوان	واحد مبادله	قیمت واحد (ریال)			درصد تغییر نسبت به	
		حداقل	حداکثر	متوسط	نیمه‌ی قبل	نیمه‌ی مشابه در سال قبل
گروه محصولات پلاستیکی پوشش کف و دیوار						
کفپوش پلاستیکی از نوع وینیل به ضخامت ۱/۵ میلی‌متر به‌صورت تایل	مترمربع	۲۲۰۰۰۰	۳۵۰۰۰۰	۲۵۹۵۸۳	۱۰/۰	۲۱/۵
کفپوش لاستیکی آجدار به ضخامت ۲/۵ میلی‌متر به‌صورت رول	مترمربع	۲۷۰۰۰۰	۴۰۰۰۰۰	۳۲۰۰۰۰	××	××
کفپوش لاستیکی آجدار به ضخامت ۳ میلی‌متر به‌صورت رول	مترمربع	×	×	×	××	××
کفپوش پلاستیکی از نوع وینیل به ابعاد ۲۵×۲۵ و ضخامت ۲میلی‌متر به‌صورت تایل	مترمربع	۲۷۰۰۰۰	۳۲۰۰۰۰	۲۹۰۰۰۰	۱/۸	۲۶/۵
کفپوش پلاستیکی از نوع وینیل به ابعاد ۵۰×۵۰ و ضخامت ۲میلی‌متر به‌صورت تایل	مترمربع	۳۰۰۰۰۰	۳۵۵۰۰۰	۳۲۵۰۰۰	۶/۲	۲۸/۷

۱۱- حداقل، حداکثر، متوسط و درصد تغییرات قیمت مصالح ساختمانی منتخب گروه مصالح پلاستیکی و لاستیکی و گروه چتایی: نیمه‌ی اول ۱۳۹۶

عنوان	واحد مبادله	قیمت واحد (ریال)			درصد تغییر نسبت به	
		حداقل	حداکثر	متوسط	نیمه‌ی قبل	نیمه‌ی مشابه در سال قبل
گروه مصالح پلاستیکی و لاستیکی						
پلاستوفوم (یونولیت) ۲۰ کیلوگرم در مترمکعب	مترمکعب	۲۰۰۰۰۰۰	۳۰۰۰۰۰۰	۲۶۶۶۶۶۷	-۱۱/۷	-۱۶/۷
ورق بدون موج اکریلیک به ضخامت حدود ۳ میلی‌متر	مترمربع	۵۵۰۰۰۰	۷۵۰۰۰۰	۶۵۸۱۸۲	۱۲/۸	۴۰/۱
ورق فایبرگلاس ساده به ضخامت ۱ تا ۱/۵ میلی‌متر	مترمربع	۱۲۰۰۰۰	۱۴۵۰۰۰	۱۳۵۰۰۰	۱/۹	۲۸/۶
ورق فایبرگلاس موج‌دار به ضخامت ۱تا ۱/۵ میلی‌متر	مترمربع	۹۵۰۰۰	۱۴۰۰۰۰	۱۲۷۵۰۰	۳/۰	۲۱/۴
ورق بدون موج پلی استایرن به ضخامت ۱۰ میلی‌متر	مترمربع	×	×	×	××	××
گروه چتایی						
گونی چتایی ۷×۴۰	یارد	۱۶۰۰۰	۱۶۷۰۰	۱۶۳۳۳	-۳/۳	-۳/۲
گونی چتایی ۹×۴۵	یارد	۲۰۰۰۰	۲۱۰۰۰	۲۰۶۱۱	۱/۴	۶/۷
گونی چتایی ۱۰×۴۰	یارد	×	×	×	××	××
گونی چتایی ۱۱×۴۵	یارد	۲۵۰۰۰	۲۷۵۰۰	۲۶۲۵۰	۷/۴	۲۰/۳

omoorepeyman.ir