بسم الله الرحمن الرحیم

ریاست جمهوری
سازمان برنامه و بودجه کشور
مـرکـز آمـار ایـران

نتایج آمارگیری از قیمت مصالح ساختمانی

نیمه اول ۱۳۹۵

مرکز آمار ایران
امور پیمان
omoorepeyman.ir



نشانه‌های نشریات مرکز آمار ایران

-	آمار گردآوری نشده است.
000	آمار در دسترس نیست.
×	ذاتاً یا عملاً وجود ندارد.
××	جمع و محاسبه غیرممکن یا بی‌معنی است.
//	رقم کمتر از نصف واحد است. رقم (نسبت) ناچیز و قابل صرف‌نظرکردن است.
*	رقم غیرقطعی است.
**	رقم جنبه‌ی تخمینی دارد.
⊘	به‌دلیل حفظ محرمانگی، رقم قابل انتشار نیست.

اختلاف در سرجمع‌ها به علت سرراست کردن ارقام است..محاسبه نسبت‌ها و شاخص‌ها قبل از سرراست کردن ارقام صورت گرفته است.

omoorepeyman.ir

سرشناسنامه : مرکز آمار ایران
Statistical Centre of Iran
عنوان و نام پدیدآور : نتایج آمارگیری از قیمت مصالح ساختمانی ـ نیمه اول ۱۳۹۵/ ریاست جمهوری، سازمان برنامه و بودجه کشور، مرکز آمار ایران
مشخصات نشر : تهران: مرکز آمار ایران، دفتر ریاست، روابط عمومی و همکاری‌های بین‌اللملی، ۱۳۹۵
مشخصات ظاهری : ۲۹ ص.: جدول، نمودار ۲۲×۲۹ س‌م
فروست : نشریات مرکز آمار ایران؛ ۴۸۹۳
شابک : ۲۰۰۰۰ ریال 978-600-409-141-1
وضعیت فهرست‌نویسی : فیپا
موضوع : مصالح ساختمانی -- ایران – قیمت‌ها -- آمار
Building materials-- Prices--Iran--Statistics
شناسه افزوده : مرکز آمار ایران. دفتر ریاست، روابط عمومی و همکاری‌های بین‌الملل
شناسه افزوده : Statistical Centre of Iran. Office of the Head; Public Relations and International cooperation
رده‌بندی کنگره : الف ۱۳۹۵ ۴م۹الف /HD۹۷۱۵/۸
رده‌بندی دیویی : ۳۸۱/۴۵۶۹۱۰۹۵۵
شماره کتابشناسی ملی : ۴۵۹۵۳۴۵

مرکز آمار ایران

- نتایج آمارگیری از قیمت مصالح ساختمانی ـ نیمه اول ۱۳۹۵
- تاریخ انتشار: چاپ اول، بهمن ۱۳۹۵
- شمار: ۱۵۰
- شماره مسلسل نشریات مرکز آمار ایران: ۴۸۹۳
- ناشر: مرکز آمار ایران. دفتر ریاست، روابط عمومی و همکاری‌های بین‌الملل
- قیمت: ۲۰۰۰۰ ریال
- چاپ در چاپخانه مرکز آمار ایران

- نقل قول از مطالب این کتاب با ذکر منبع بلامانع است.

- تهران، کد پستی۱۴۱۴۶۶۳۱۱۱، خیابان دکتر فاطمی، خیابان رهی معیری، تلفن ۸۸۹۶۴۴۷۲
- دورنگار: ۸۸۹۶۴۴۷۲
- URL: http://www.amar.org.ir
- E-mail: sci@sci.org.ir

شابک ۱- ۱۴۱- ۴۰۹- ۶۰۰- ۹۷۸
ISBN 978 -600 -409- 141-1

omoorepeyman.ir

مقدمه

با توجه به اهمیت فعالیت‌های عمرانی و نقش آن در توسعه‌ی اقتصادی و اجتماعی کشور، همه‌ساله بخش عمده‌ای از بودجه‌ی عمومی به فعالیت‌های عمرانی اختصاص می‌یابد. دسترسی به اطلاعات صحیح و منظم از قیمت مهم‌ترین عامل مؤثر در این فعالیت‌ها یعنی مصالح ساختمانی از ابزارهای لازم در تهیه‌ی تعرفه‌ها، فهرست بهای پایه‌ی اقلام، برنامه‌ریزی و در نهایت براورد هزینه‌ها و عقد پیمان‌های مربوط به فعالیت‌های عمرانی است. همچنین، اطلاع از قیمت مصالح ساختمانی و روند تغییرات آن، در مواقع لزوم در بررسی و کنترل عوامل مؤثر بر قیمت و اتخاذ تصمیم برای تنظیم و کنترل بازار، مفید واقع می‌شود.

تهیه‌ی طرح آمارگیری از قیمت مصالح ساختمانی توسط مرکز آمار ایران، به درخواست معاونت امور فنی سازمان برنامه و بودجه کشور صورت گرفت که از سال ۱۳۶۵ تا سال ۱۳۷۰ به‌صورت شش‌ماهه در سراسر کشور اجرا و نتایج آن به‌صورت نشریات شش‌ماهه و سالانه منتشر شده است. از سال ۱۳۷۴ طرح با انجام تغییراتی، در سطح شهرستان تهران در دو مرحله از سال (شش‌ماهه‌ی اول و شش‌ماهه‌ی دوم) اجرا و نشریات آن به‌صورت شش‌ماهه منتشر شده است. نشریه‌ی حاضر، نتایج مربوط به نیمه‌ی اول ۱۳۹۵ به همراه درصد تغییرات متوسط قیمت مصالح ساختمانی نسبت به نیمه‌ی قبل (نیمه‌ی دوم ۱۳۹۴) و نیمه‌ی مشابه سال قبل (نیمه‌ی اول ۱۳۹۴) را ارائه می‌دهد.

این نشریه در دفتر آمارهای صنعت، معدن و زیربنایی مرکز آمار ایران توسط کارشناسان گروه آمارهای مسکن و ساختمان تهیه شده است، امیدواریم که اطلاعات یاد شده، مسئولان و تصمیم‌گیران را در انجام وظایف یاری دهد.

omoorepeyman.ir

فهرست مندرجات

عنوان **صفحه**

مشخصات کلی طرح ۹

گزیده‌ی یافته‌ها ۱۱

نمودارها ۱۵

نمودار ۱- روند تغییرات قیمت سنگ پلاک صیقلی تراورتن سفید- درجه یک و ماسه‌ی شسته از نیمه‌ی اول ۱۳۹۱ تا نیمه‌ی اول ۱۳۹۵ ..... ۱۷

نمودار ۲- روند تغییرات قیمت اقلام آجر ماشینی سوراخدار سفید ۵/۵ سانتی، بلوک سفالی آجر تیغه به ابعاد «۲۵×۲۰×۱۰» ، آجر فشاری، و گونی چتایی« ۷×۴۰» از نیمه‌ی اول ۱۳۹۱ تا نیمه‌ی اول ۱۳۹۵ ..... ۱۷

نمودار ۳- روند تغییرات قیمت اقلام، تیر آهن نمره ۱۴، تیر آهن نمره ۱۶، میلگرد آجدار نمره ۱۲، و میلگرد آجدار نمره ۱۴ از نیمه‌ی اول ۱۳۹۱ تا نیمه‌ی اول ۱۳۹۵ ..... ۱۸

جدول‌های آماری ۱۹

۱- حداقل، حداکثر، متوسط و درصد تغییرات قیمت مصالح ساختمانی منتخب گروه خاک، گروه مصالح سنگی بتن و بنایی و گروه سنگ‌های ریشه‌دار: نیمه‌ی اول ۱۳۹۵ ..... ۲۱

۲- حداقل، حداکثر، متوسط و درصد تغییرات قیمت مصالح ساختمانی منتخب گروه سنگ‌های تخت پلاک: نیمه‌ی اول ۱۳۹۵ ..... ۲۲

۳- حداقل، حداکثر، متوسط و درصد تغییرات قیمت مصالح ساختمانی منتخب گروه آجر و سفال: نیمه‌ی اول ۱۳۹۵ ..... ۲۳

۴- حداقل، حداکثر، متوسط و درصد تغییرات قیمت مصالح ساختمانی منتخب گروه لوله و پروفیل‌های فولادی مورد مصرف درسازه: نیمه‌ی اول ۱۳۹۵ ..... ۲۴

۵- حداقل، حداکثر، متوسط و درصد تغییرات قیمت مصالح ساختمانی منتخب گروه میلگرد: نیمه‌ی اول ۱۳۹۵ ..... ۲۶

۶- حداقل، حداکثر، متوسط و درصد تغییرات قیمت مصالح ساختمانی منتخب گروه ورق‌های فلزی و گروه ورق‌های گالوانیزه: نیمه‌ی اول ۱۳۹۵ ..... ۲۷

۷- حداقل، حداکثر، متوسط و درصد تغییرات قیمت مصالح ساختمانی منتخب گروه قطعات پیش‌ساخته‌ی سیمانی و بتنی: نیمه‌ی‌اول ۱۳۹۵ ..... ۲۷

۸- حداقل، حداکثر، متوسط و درصد تغییرات قیمت مصالح ساختمانی منتخب گروه موزاییک: نیمه‌ی اول ۱۳۹۵ ..... ۲۸

۹- حداقل، حداکثر، متوسط و درصد تغییرات قیمت مصالح ساختمانی منتخب گروه چوب، گروه مصالح ساخته شده‌ی چوبی وگروه قطعات پیش‌ساخته‌ی چوبی: نیمه‌ی اول ۱۳۹۵ ..... ۲۸

۱۰- حداقل، حداکثر، متوسط و درصد تغییرات قیمت مصالح ساختمانی منتخب گروه محصولات پلاستیکی پوشش کف و دیوار: نیمه‌ی اول ۱۳۹۵ ..... ۲۹

۱۱- حداقل، حداکثر، متوسط و درصد تغییرات قیمت مصالح ساختمانی منتخب گروه مصالح پلاستیکی و لاستیکی و گروه چتایی: نیمه‌ی اول ۱۳۹۵ ..... ۲۹

omoorepeyman.ir

مشخصات کلی طرح

هدف

هدف از اجرای طرح، گردآوری آمار و اطلاعات مورد نیاز برای محاسبه‌ی متوسط قیمت برخی از مصالح ساختمانی مورد استفاده در طرح‌های عمرانی در دست اجرا در شهرستان تهران در دوره‌ی مورد نظر (نیمه‌ی اول ۱۳۹۵) است.

جامعه‌ی هدف

تمامی مصالح ساختمانی منتخب معامله‌شده توسط کارگاه‌های تولیدکننده یا عمده‌فروشی مصالح ساختمانی در سطح شهرستان تهران براساس چارچوب مورد استفاده در طرح، جامعه‌ی هدف این طرح را تشکیل می‌دهند.

واحد آماری

هریک از مصالح ساختمانی منتخب معامله شده توسط کارگاه‌های تولیدکننده یا عمده‌فروشی مصالح ساختمانی در سطح شهرستان تهران براساس چارچوب مورد استفاده در طرح، واحد آماری این طرح را تشکیل می‌دهد.

چارچوب نمونه‌گیری

فهرست کارگاه‌های تولیدکننده یا عمده‌فروشی مصالح ساختمانی حاصل که پس از هر آمارگیری به‌هنگام می شود، چارچوب نمونه‌گیری این طرح را تشکیل می‌دهد.

واحد نمونه‌گیری

هر یک از کارگاه‌های تولیدکننده یا عمده‌فروشی مصالح ساختمانی در چارچوب نمونه‌گیری، واحد نمونه‌گیری این طرح را تشکیل می‌دهد.

روش آمارگیری

برای انتخاب کارگاه‌های نمونه در این طرح، از روش نمونه‌گیری استفاده می‌شود. به این‌ترتیب که بر اساس طرح نمونه‌گیری، تعدادی از کارگاه‌های موجود در چارچوب نمونه‌گیری، به‌صورت نمونه انتخاب و با مراجعه به این کارگاه‌ها و با استفاده از **تبلت**، قیمت‌گیری از اقلام انجام می شود. بدین ترتیب، استفاده از شیوه‌ی سنتی کاغذ و قلم (ثبت اطلاعات در پرسشنامه‌های کاغذی) و نیز ورود اطلاعات ازطریق داده‌آمایی، حذف شده است.

زمان آمارگیری

زمان آمارگیری در این طرح، مرداد ماه سال ۱۳۹۵ بوده است.

زمان آماری

در این مرحله از اجرای طرح، اطلاعات مربوط به شش‌ماهه‌ی اول سال ۱۳۹۵ گردآوری شده است.

omoorepeyman.ir

اقلام آماری

در نیمه‌ی اول سال ۱۳۹۵، اطلاعات مورد نظر در این آمارگیری شامل ۱۲۷ قلم از انواع مصالح ساختمانی بوده است که در ۱۷ گروه به شرح جدول زیر طبقه‌بندی شده‌اند.

عنوان گروه	تعداد اقلام آمارگیری‌شده در گروه
خاک	۱
مصالح سنگی بتن و بنایی	۷
سنگ‌های ریشه‌دار	۱
سنگ‌های تخت پلاک	۱۸
آجر و سفال	۹
لوله و پروفیل‌های فولادی مورد مصرف در سازه	۳۳
میلگرد	۱۸
ورق‌های فلزی	۵
ورق‌های گالوانیزه	۴
قطعات پیش‌ساخته‌ی سیمانی و بتنی	۷
موزاییک	۶
چوب	۳
مصالح ساخته شده‌ی چوبی	۳
قطعات پیش‌ساخته‌ی چوبی	۱
محصولات پلاستیکی پوشش کف و دیوار	۴
مصالح پلاستیکی و لاستیکی	۴
چتایی	۳

تعریف قیمت

منظور از قیمت در این طرح، ارزش ریالی پرداختی برای خرید هر واحد از مصالح ساختمانی مورد آمارگیری است. به این‌ترتیب، مقدار پولی که برای به‌دست آوردن واحد معینی از مصالح ساختمانی مورد نظر پرداخت شده، به‌عنوان قیمت آن منظور شده است، مانند قیمت یک مترمربع سنگ پلاک صیقلی تراورتن سفید درجه یک یا قیمت یک کیلوگرم تیرآهن نمره ۱۴، قیمت مورد نظر در این طرح، قیمت عملی فروش است و منظور از قیمت عملی فروش، مبلغی است که کارگاه عمده‌فروشی یا تولیدکننده‌ی مصالح ساختمانی در آخرین معامله‌ی انجام شده در طول زمان آماری در مقابل فروش واحد معینی از کالا دریافت کرده است. به این‌ترتیب، مظنه در این طرح مورد نظر نیست.

omoorepeyman.ir

گزیده‌ی یافته‌ها

در این قسمت، کمترین و بیش‌ترین درصد تغییرات قیمت مصالح ساختمانی مورد آمارگیری در سطح شهرستان تهران در نیمه‌ی اول ۱۳۹۵، به‌تفکیک گروه‌های مختلف نسبت به نیمه‌ی قبل (نیمه‌ی دوم ۱۳۹۴) و نیمه‌ی مشابه در سال قبل (نیمه‌ی اول ۱۳۹۴) ارایه می‌شود.

گروه خاک، مصالح سنگی بتن و بنایی و سنگ‌های ریشه‌دار

بر اساس نتایج آمارگیری از قیمت مصالح ساختمانی در نیمه‌ی اول ۱۳۹۵، در سه گروه «خاک»، «مصالح سنگی بتن و بنایی» و «سنگ‌های ریشه‌دار»، شاهد نوسان متوسط قیمت‌ها، گاه به صورت افزایشی و گاه به صورت کاهشی نسبت به دوره‌ی قبل هستیم. در بین اقلام این گروه‌ها «خاک رس طبیعی» با ۱/۵ درصد دارای بیش‌ترین افزایش متوسط قیمت و «ماسه‌ی طبیعی(ماسه‌ی کفی)» با ۳۱/۸ درصد دارای بیش‌ترین کاهش متوسط قیمت بوده است.

با مقایسه‌ی متوسط قیمت‌های اقلام در این نیمه نسبت به نیمه‌ی مشابه سال قبل مشاهده می شود، بیش‌ترین افزایش متوسط قیمت مربوط به «خاک رس طبیعی» با ۱۰/۳درصد و بیش‌ترین کاهش متوسط قیمت مربوط به «ماسه‌ی طبیعی(ماسه‌ی کفی)» با ۳۱/۵ درصد بوده است.

گروه سنگ‌های تخت پلاک

مقایسه‌ی متوسط قیمت اقلام این گروه با دوره‌ی قبل نشان دهنده‌ی افزایش متوسط قیمت‌ها در بعضی از اقلام و کاهش آن در بعضی دیگر از اقلام است. بیش‌ترین افزایش متوسط قیمت نسبت به دوره‌ی قبل مربوط به «سنگ پلاک صیقلی چینی سفید ازنا – درجه یک» با ۱۵/۰ درصد و «سنگ پلاک صیقلی تراورتن گردویی آذر شهر- درجه یک» با ۷/۸ درصد دارای بیش‌ترین کاهش قیمت در این گروه بوده است.

با مقایسه‌ی متوسط قیمت‌های اقلام در این نیمه نسبت به نیمه‌ی مشابه سال قبل مشاهده می شود، بیش‌ترین کاهش متوسط قیمت مربوط به «پودر سنگ معمولی» با ۱۰/۸درصد بوده است و «سنگ پلاک تیشه ای و کلنگی تراورتن سفید - درجه یک» با ۲۲/۴ درصد دارای بیش‌ترین افزایش قیمت در این گروه بوده است.

گروه آجر و سفال

با مقایسه‌ی متوسط قیمت‌های اقلام گروه «آجر و سفال» در این دوره نسبت به دوره‌ی قبل، مشاهده می‌شود بیش‌ترین کاهش متوسط قیمت مربوط به «بلوک سفالی آجر تیغه به ابعاد۲۵×۲۰×۱۰» با ۶/۴ درصد و بیش‌ترین افزایش متوسط قیمت مربوط به «آجر قزاقی ۴ سانتی» با ۹/۴ درصد بوده است.

با مقایسه‌ی نتایج حاصل از آمارگیری نیمه‌ی اول ۱۳۹۵ با دوره‌ی مشابه سال قبل، هم شاهد افزایش و هم شاهد کاهش متوسط قیمت اقلام مورد بررسی در این گروه هستیم. «آجر قزاقی ۴ سانتی» با ۷/۰ درصد، دارای بیش‌ترین افزایش متوسط قیمت و « بلوک سفالی آجر تیغه به ابعاد۲۵×۲۰×۱۰» با ۱۴/۷ درصد دارای بیش‌ترین کاهش متوسط قیمت بوده است.

omoorepeyman.ir

گروه لوله و پروفیل‌های فولادی مورد مصرف در سازه

با مقایسه متوسط قیمت‌ها در گروه «لوله و پروفیل‌های فولادی مورد مصرف در سازه»، متوسط قیمت تمامی اقلام نسبت به دوره‌ی قبل دارای افزایش بوده ا ست. در این گروه، بیش‌ترین افزایش قیمت نسبت به دوره‌ی قبل مربوط به «نبشی نمره ۷۰» با ۳۵/۴ در صد و کمترین افزایش متوسط قیمت مربوط به «تیرآهن نمره ۳۰» با ۳/۴ درصد بوده است.

با مقایسه‌ی متو سط قیمت‌های اقلام این گروه در این نیمه نسبت به نیمه‌ی م شابه سال قبل، شاهد نو سانات کاهشی یا افزایشی متو سط قیمت‌ها ه ستیم. بیش‌ترین افزایش متو سط قیمت، مربوط به «ناودانی نمره ۲۴» با ۲۱/۰ در صد و بیش‌ترین کاهش متو سط قیمت مربوط به «تیر آهن نمره ۱۴» با ۹/۱ درصد بوده است.

گروه میلگرد

با مقایسه متو سط قیمت‌ها در گروه «میلگرد» با نیمه قبل م شاهده می شود، بیش‌ترین افزایش متو سط قیمت مربوط به «میلگرد آجدار نمره ۱۲» با ۳۰/۶ درصد و بیش‌ترین کاهش مربوط به «میلگرد ساده‌ی نمره ۱۰» با ۳/۱ درصد بوده است.

مقایسه‌ی نتایج حاصل از آمارگیری نیمه‌ی اول ۱۳۹۵ با دوره‌ی م شابه سال قبل، نشان می‌دهد بیش‌ترین افزایش متو سط قیمت مربوط به «مفتول سیاه» با ۱۰/۸ در صد و بیش‌ترین کاهش متو سط قیمت مربوط به «میلگرد ساده‌ی نمره ۱۶» و «میلگرد ساده‌ی نمره ۱۸» با ۱۴/۱ درصد بوده است.

گروه ورق‌های فلزی

با مقایسه‌ی متو سط قیمت‌های اقلام گروه «ورق‌های فلزی» در این نیمه نسبت به نیمه‌ی قبل م شاهده می شود، بیش‌ترین افزایش متو سط قیمت مربوط به «ورق سیاه به ضخامت بیش از ۳ میلی‌متر» با ۱۲/۴درصد و بیش‌ترین کاهش قیمت مربوط به «ورق برنز» با ۱/۶ درصد بوده است.

با مقایسه‌ی متوسط قیمت‌های اقلام این گروه در این نیمه نسبت به نیمه‌ی مشابه سال قبل نشان می‌دهد بیش‌ترین افزایش متوسط قیمت مربوط به «پروفیل برنزی توخالی» با ۱/۴ درصد و بیش‌ترین کاهش متوسط قیمت مربوط به «پروفیل برنزی نوپر» با ۲۳/۸ درصد بوده است.

گروه ورق‌های گالوانیزه

در گروه «ورق‌های گالوانیزه»، مقایسه‌ی متوسط قیمت اقلام در این دوره با دوره‌ی قبل حاکی از افزایش قیمت اقلام آن است. در بین اقلام این گروه، بیش‌ترین افزایش متوسط قیمت نسبت به دوره‌ی قبل مربوط به «ورق گالوانیزه‌ی صاف» با ۱۵/۳ درصد و کمترین افزایش متوسط قیمت مربوط به «ورق گالوانیزه با موج ذوزنقه» با ۴/۳ درصد بوده است.

با مقایسه‌ی متو سط قیمت‌های اقلام این گروه در این نیمه نسبت به نیمه‌ی م شابه سال قبل م شاهده می شود، بیش‌ترین افزایش متو سط قیمت مربوط به «ورق گالوانیزه رنگی» با ۰/۳ درصد و بیش‌ترین کاهش مربوط به «ورق گالوانیزه‌ی صاف » با ۶/۳ درصد بوده است.

گروه قطعات پیش‌ساخته‌ی سیمانی و بتنی

در گروه «قطعات پیش‌ساخته‌ی سیمانی و بتنی»، متوسط قیمت تمامی اقلام نسبت به دوره‌ی قبل کاهش داشته است. در بین اقلام این گروه، بیش‌ترین کاهش متوسط قیمت مربوط به « لوله‌ی سیمانی معمولی نمره۲۰» با ۲۰/۴ درصد و کمترین کاهش مربوط به « بلوک سیمانی دیواری به ابعاد ۴۰×۲۰×۱۰» با ۹/۹ درصد بوده است.

omoorepeyman.ir

مقایسه‌ی نتایج حاصل از آمارگیری در نیمه‌ی اول۱۳۹۵ با دوره‌ی مشابه سال قبل نیز نشان می‌دهد که متوسط قیمت تمامی اقلام، دارای کاهش بوده است که بیش‌ترین کاهش به «لوله‌ی سیمانی معمولی نمره۲۰» با ۳۲/۱ درصد و کمترین کاهش به« بلوک سیمانی دیواری به ابعاد ۴۰×۲۰×۱۰» با ۸/۸ درصد بوده است.

گروه موزاییک

نتایج آمارگیری نیمه‌ی اول ۱۳۹۵ نمایانگر آن است که در گروه «موزاییک»، متوسط قیمت تمامی اقلام مورد آمارگیری نسبت به دوره‌ی قبل به جز یک قلم، دارای افزایش داشته است. در این میان، بیش‌ترین افزایش متوسط قیمت مربوط به «موزاییک ایرانی با سنگ موزاییک معمولی به ابعاد ۳۰×۳۰» با ۱۴/۵درصد است. بیش‌ترین کاهش قیمت نیز با ۱/۰درصد به «موزاییک فرنگی با خرده سنگ مرمر یا مرمریت تا نمره ۵ به ابعاد ۳۰×۳۰» تعلق دارد.

مقایسه‌ی نتایج حاصل از آمارگیری در نیمه‌ی اول ۱۳۹۵ با دوره‌ی مشابه سال قبل نشان می‌دهد که در این گروه، بیش‌ترین افزایش متوسط قیمت مربوط به «موزاییک ایرانی با سنگ موزاییک معمولی به ابعاد ۳۰×۳۰» با ۴/۰ درصد و بیش‌ترین کاهش متوسط قیمت، مربوط به «موزاییک فرنگی با خرده سنگ مرمر یا مرمریت تا نمره ۵ به ابعاد ۳۰×۳۰» با ۸/۶ درصد بوده است.

گروه چوب، مصالح ساخته شده چوبی و قطعات پیش ساخته چوبی

مقایسه‌ی نتایج این آمارگیری با دوره‌ی پیش حاکی از آن است که در گروه «چوب»، «مصالح ساخته‌شده‌ی چوبی» و «گروه قطعات پیش‌ساخته‌ی چوبی» متوسط قیمت تمامی اقلام به جز دو قلم، نسبت به دوره‌ی قبل کاهش داشته است. بیش‌ترین افزایش متوسط قیمت در این سه گروه، مربوط به «تخته ایرانی به ابعاد۱۰×۱۰» با ۱۶/۴ درصد و بیش‌ترین کاهش مربوط به «نئوپان به ضخامت ۱۶ میلی‌متر» با ۲۶/۰ درصد بوده است.

نتایج حاصل از آمارگیری در این سه گروه در نیمه‌ی اول ۱۳۹۵ نشان می‌دهد که متوسط قیمت تمامی اقلام به جز یک قلم، نسبت به دوره‌ی مشابه سال قبل دارای کاهش بوده است. در این میان، بیش‌ترین افزایش متوسط قیمت مربوط به «سه‌لایی ۳/۶ میلی‌متری ایرانی راش، ملچ، صنوبر، ممرز و سایر گونه‌ها» با ۱۰/۰ درصد و بیش‌ترین کاهش مربوط به «چوب چهار تراش ایرانی» با ۳۱/۸ درصد بوده است.

گروه محصولات پلاستیکی پوشش کف و دیوار

نتایج آمارگیری نیمه‌ی اول ۱۳۹۵ نمایانگر آن است که در گروه «محصولات پلاستیکی پوشش کف و دیوار»، متوسط قیمت تمامی اقلام به جز یک قلم، نسبت به دوره قبل کاهش داشته است که بیش‌ترین افزایش مربوط به «کفپوش پلاستیکی از نوع وینیل به ابعاد ۵۰×۵۰ و ضخامت ۲میلی‌متر به‌صورت تایل» با ۱/۰ درصد بوده است. «کفپوش پلاستیکی از نوع وینیل به ابعاد ۲۵×۲۵ و ضخامت ۲میلی‌متر به‌صورت تایل» با ۴/۵ درصد دارای بیش‌ترین کاهش بوده است.

مقایسه‌ی نتایج حاصل از آمارگیری در نیمه‌ی اول ۱۳۹۵ با دوره‌ی مشابه سال قبل نشان می‌دهد که متوسط قیمت «کفپوش پلاستیکی از نوع وینیل به ابعاد ۵۰×۵۰ و ضخامت ۲ میلی‌متر به‌صورت تایل» با ۱/۳ درصد دارای بیش‌ترین افزایش و متوسط قیمت «کفپوش پلاستیکی از نوع وینیل به ضخامت ۱/۵ میلی‌متر به‌صورت تایل» با ۴/۶ درصد دارای بیش‌ترین کاهش متوسط قیمت بوده است.

گروه‌های مصالح پلاستیکی و لاستیکی

در گروه «مصالح پلاستیکی و لاستیکی»، متوسط قیمت تمامی اقلام به جز یک قلم، نسبت به دوره‌ی قبل دارای کاهش بوده است، به‌نحوی که بیش‌ترین افزایش متوسط قیمت مربوط به « پلاستوفوم (یونولیت) ۲۰ کیلوگرم در مترمکعب» با ۱۷/۱ درصد و بیش‌ترین کاهش مربوط به «ورق بدون موج اکریلیک به ضخامت حدود ۳ میلی‌متر» با ۱۴/۵ درصد بوده است.

omoorepeyman.ir

مقایسه‌ی نتایج حاصل از آمارگیری در نیمه‌ی اول ۱۳۹۵ با دوره‌ی مشابه سال قبل نشان می‌دهد که متوسط قیمت «ورق بدون موج اکریلیک به ضخامت حدود ۳ میلی‌متر» با ۲۱/۲ درصد دارای بیش‌ترین کاهش و کمترین کاهش مربوط به «ورق فایبر گلاس ساده به ضخامت ۱ تا ۱/۵ میلی‌متر» و «ورق فایبر گلاس موج‌دار به ضخامت ۱ تا ۱/۵ میلی‌متر» هر دو با ۲/۰ درصد بوده است.

گروه چتایی

نتایج آمارگیری نیمه‌ی اول ۱۳۹۵ نمایانگر آن است که در گروه «چتایی»، متوسط قیمت تمامی اقلام مورد آمارگیری به جز یک قلم، نسبت به دوره‌ی قبل کاهش داشته است. در این میان، بیش‌ترین افزایش متوسط قیمت مربوط به «گونی چتایی ۹×۴۵» با ۷/۷ درصد است، بیش‌ترین کاهش متوسط قیمت نیز با ۱/۰ درصد به «گونی چتایی ۱۱×۴۵» تعلق دارد.

با مقایسه‌ی نتایج مورد آمارگیری در این گروه نسبت به دوره‌ی مشابه سال قبل، مشاهده می‌شود که بیش‌ترین افزایش متوسط قیمت مربوط به «گونی چتایی ۷×۴۰» با ۳۵/۷ درصد و بیش‌ترین کاهش متوسط قیمت مربوط به «گونی چتایی ۱۱×۴۵» با ۲/۷ درصد است.

در ادامه‌ی این نشریه، حداقل، حداکثر و متوسط قیمت مصالح ساختمانی در دوره‌ی مورد بررسی و درصد تغییرات آن نسبت به نیمه‌ی قبل (نیمه‌ی دوم ۱۳۹۴) و نیمه‌ی مشابه سال قبل (نیمه‌ی اول ۱۳۹۴) برحسب گروه‌های مختلف در جدول‌های ۱ تا ۱۱ ارایه شده است.

مرکز آمار ایران
omoorepeyman.ir

نمودارها

مرکز آمار ایران
omoorepeyman.ir

نمودار ۱- روند تغییرات متوسط قیمت سنگ پلاک صیقلی تراورتن سفید-درجه یک و ماسه‌ی شسته از نیمه‌ی اول ۱۳۹۱ تا نیمه‌ی اول ۱۳۹۵

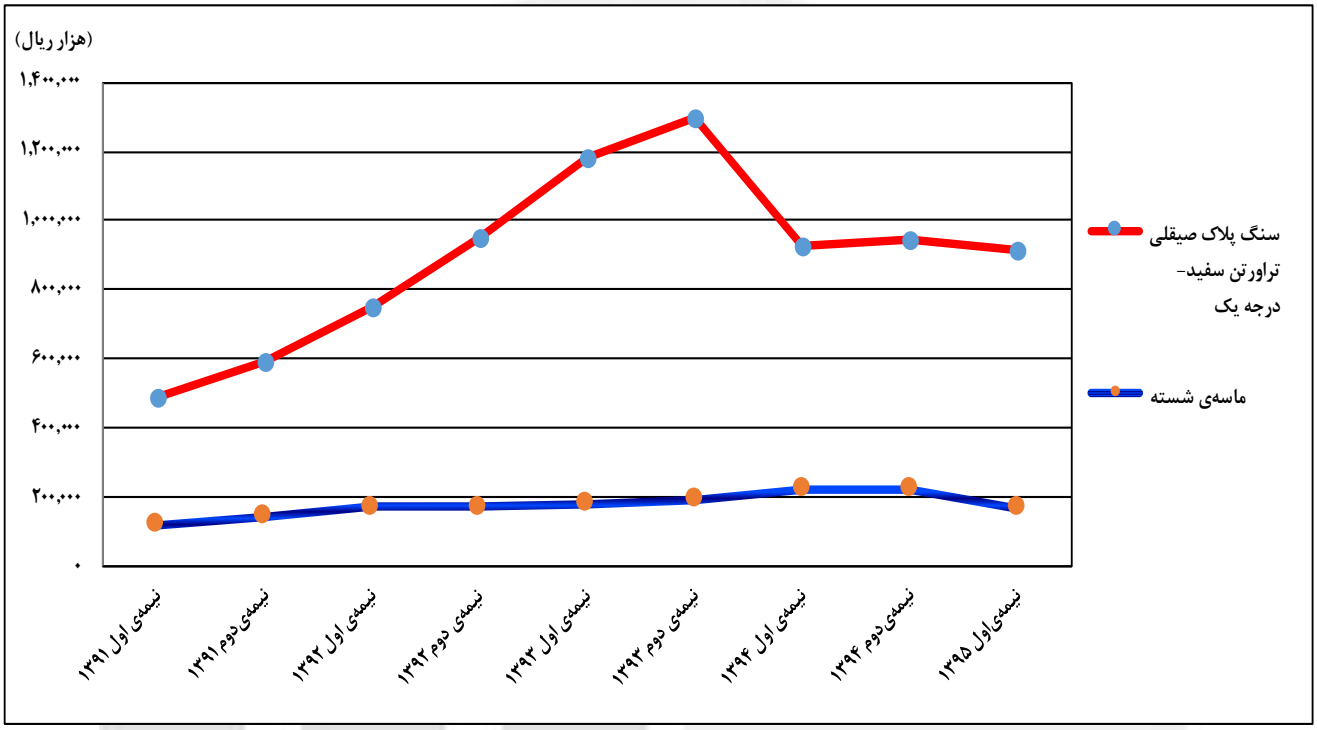

نمودار ۲- روند تغییرات متوسط قیمت آجر ماشینی سوراخ‌دار سفید ۵/۵ سانتی، بلوک سفالی آجر تیغه به ابعاد «۲۵×۲۰×۱۰»، آجر فشاری و گونی چتایی« ۷×۴۰» از نیمه‌ی اول ۱۳۹۱ تا نیمه‌ی اول ۱۳۹۵

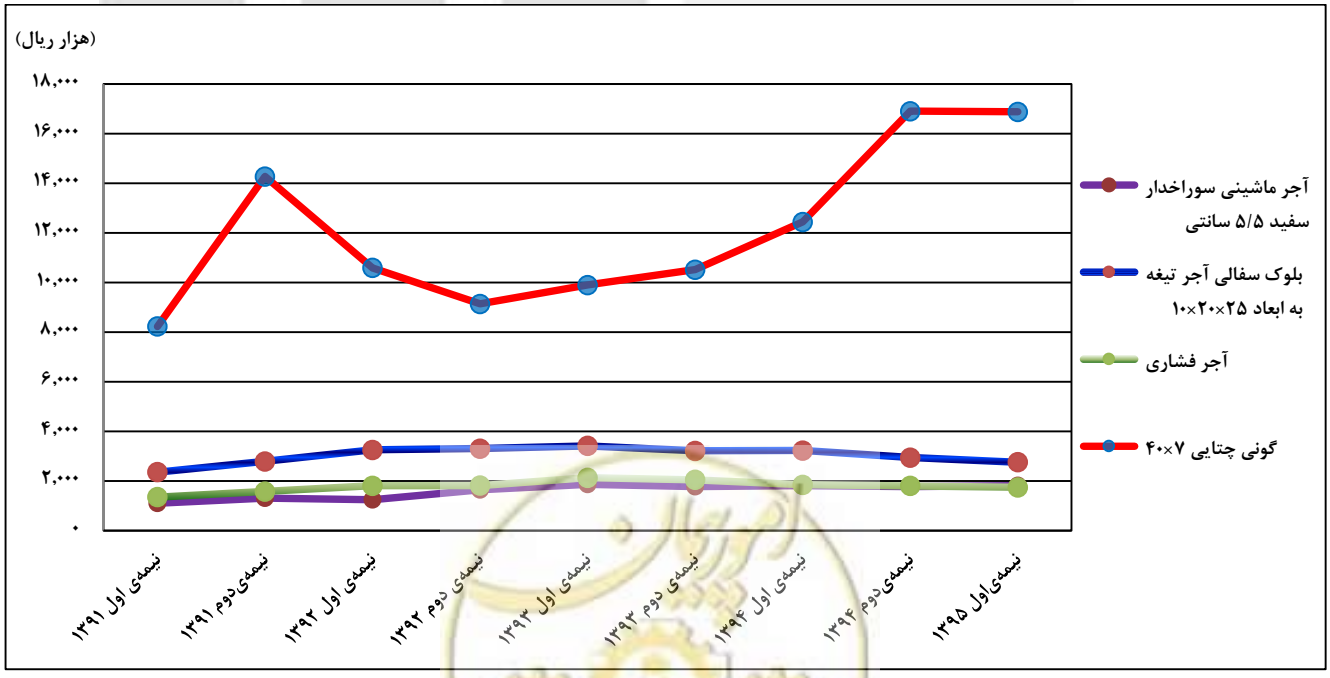

omoorepeyman.ir

نمودار ۳- روند تغییرات متوسط قیمت تیرآهن نمره ۱۴، تیرآهن نمره ۱۶، میلگرد آجدار نمره ۱۲ و میلگرد آجدار نمره ۱۴ از نیمه‌ی اول ۱۳۹۱ تا نیمه‌ی اول ۱۳۹۵

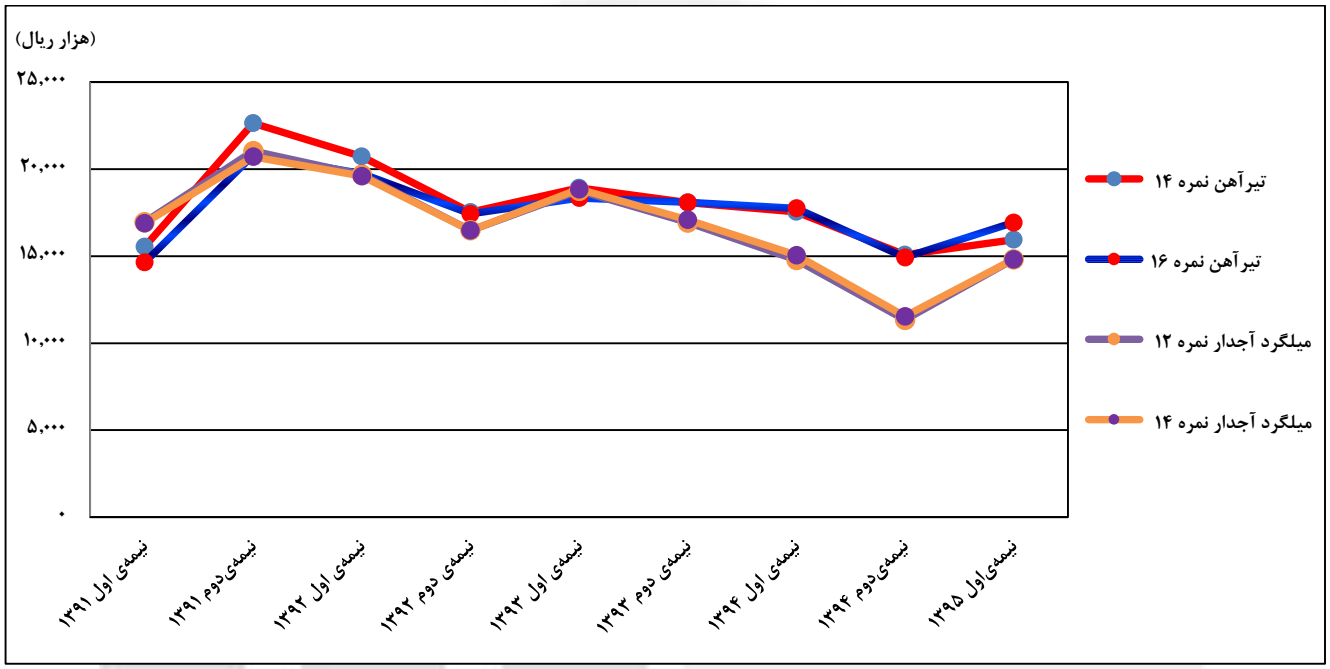

مرکز آمار ایران
omoorepeyman.ir

جدول‌های آماری

مرکز آمار ایران
omoorepeyman.ir

۱- حداقل، حداکثر، متوسط و درصد تغییرات قیمت مصالح ساختمانی منتخب گروه خاک، گروه مصالح سنگی بتن و بنایی و گروه سنگ‌های ریشه‌دار: نیمه‌ی اول ۱۳۹۵

عنوان	واحد مبادله	قیمت واحد (ریال)			درصد تغییر نسبت به	
		حداقل	حداکثر	متوسط	نیمه‌ی قبل	نیمه‌ی مشابه در سال قبل
گروه خاک						
خاک رس طبیعی	تن	۲۰۰۰۰۰	۳۳۰۰۰۰	۲۵۶۱۱۱	۱/۵	۱۰/۳
گروه مصالح سنگی بتن و بنایی						
ماسه‌ی بادی	تن	۲۰۰۰۰۰	۲۶۶۶۶۶	۲۲۷۳۳۳	۰/۳	۳/۱
ماسه‌ی طبیعی (ماسه‌ی کفی)	تن	۱۳۰۰۰۰	۱۶۰۰۰۰	۱۴۸۵۷۱	-۳۱/۸	-۳۱/۵
ماسه‌ی شسته	تن	۱۵۰۰۰۰	۱۹۰۰۰۰	۱۶۶۶۶۷	-۲۵/۲	-۲۵/۵
ماسه‌ی شسته‌ی دانه‌بندی شده	تن	۱۶۰۰۰۰	۱۹۰۰۰۰	۱۷۲۷۷۸	-۲۰/۶	-۲۱/۷
شن طبیعی	تن	۱۵۰۰۰۰	۲۰۰۰۰۰	۱۷۸۳۳۳	-۱۴/۱	-۱۵/۵
مخلوط شن و ماسه رودخانه‌ای-تونان	تن	۱۶۰۰۰۰	۲۲۰۰۰۰	۱۸۶۶۶۷	-۸/۷	-۱۵/۷
سنگ قلوه	تن	×	×	×	××	××
گروه سنگ‌های ریشه‌دار						
سنگ لاشه‌ی بنایی	تن	×	×	×	××	××
سنگ دو تیشه‌ی ریشه‌دار لاشتر	مترمربع	۲۸۰۰۰۰	۳۵۰۰۰۰	۲۹۹۰۰۰	-۳/۰	۳/۶

omoorepeyman.ir

۲- حداقل، حداکثر، متوسط و درصد تغییرات قیمت مصالح ساختمانی منتخب گروه سنگ‌های تخت پلاک: نیمه‌ی اول ۱۳۹۵

عنوان	واحد مبادله	قیمت واحد (ریال)			درصد تغییر نسبت به	
		حداقل	حداکثر	متوسط	نیمه‌ی قبل	نیمه‌ی مشابه در سال قبل
گروه سنگ‌های تخت پلاک						
سنگ پلاک صیقلی تراورتن سفید- درجه یک	مترمربع	۷۰۰۰۰۰	۱۳۰۰۰۰۰	۹۱۵۰۰۰	-۳/۲	-۱/۰
سنگ پلاک تیشه‌ای کلنگی تراورتن سفید- درجه یک	مترمربع	۲۵۰۰۰۰	۴۰۰۰۰۰	۳۰۹۰۰۰	۵/۸	۲۲/۴
سنگ پلاک صیقلی تراورتن گردویی آذرشهر- درجه یک	مترمربع	۴۵۰۰۰۰	۶۵۰۰۰۰	۵۵۰۰۰۰	-۷/۸	۵/۱
سنگ پلاک صیقلی تراورتن قرمز آذرشهر- درجه یک	مترمربع	۵۰۰۰۰۰	۸۰۰۰۰۰	۶۰۳۶۳۶	-۳/۴	۴/۱
سنگ پلاک دوتیشه‌ی سیاه لاشتر اصفهان- درجه یک	مترمربع	۲۷۰۰۰۰	۴۰۰۰۰۰	۳۲۰۰۰۰	۱۱/۰	۱۲/۸
سنگ پلاک صیقلی سیاه لاشتر اصفهان- درجه یک	مترمربع	۲۸۰۰۰۰	۴۵۰۰۰۰	۳۵۸۸۸۹	-۶/۲	××
سنگ پلاک صیقلی سیاه نجف‌آباد- درجه یک	مترمربع	۳۰۰۰۰۰	۵۰۰۰۰۰	۳۸۵۵۵۶	-۶/۴	××
سنگ پلاک صیقلی مرمریت گوهر خرم‌آباد- درجه یک	مترمربع	۲۲۰۰۰۰	۳۵۰۰۰۰	۲۸۶۳۶۴	۱۰/۷	۷/۷
سنگ پلاک صیقلی مرمریت آباده- درجه یک	مترمربع	۳۰۰۰۰۰	۴۲۰۰۰۰	۳۵۳۶۳۶	۰/۶	-۱/۴
سنگ پلاک صیقلی مرمریت کرم یا صورتی کرمان- درجه	مترمربع	۳۸۰۰۰۰	۴۳۰۰۰۰	۴۰۷۵۰۰	۰/۶	۱/۹
سنگ پلاک صیقلی چینی ابری لایبید- درجه یک	مترمربع	۲۵۰۰۰۰	۴۵۰۰۰۰	۲۹۲۷۲۷	-۲/۰	-۷/۱
سنگ پلاک صیقلی چینی سفید الیگودرز- درجه یک.....	مترمربع	۳۰۰۰۰۰	۴۹۰۰۰۰	۳۵۹۰۰۰	۳/۱	-۴/۵
سنگ پلاک صیقلی چینی سفید ازنا- درجه یک	مترمربع	۵۰۰۰۰۰	۶۵۰۰۰۰	۵۷۵۰۰۰	۱۵/۰	۹/۵
سنگ پلاک صیقلی چینی سفید نی‌ریز- درجه یک	مترمربع	۳۲۰۰۰۰	۵۵۰۰۰۰	۴۲۶۶۶۷	۵/۱	-۰/۴
پودر سنگ معمولی (کیسه‌ای)	کیلوگرم	۷۳۰	۸۹۰	۸۲۶	-۴/۵	-۱۰/۸
سنگ پلاک صیقلی مرمریت صورتی بجستان- درجه یک	مترمربع	۲۸۰۰۰۰	۴۵۰۰۰۰	۳۵۳۶۳۶	۰/۰	۴/۹
سنگ پلاک صیقلی مرمریت صورتی سمیرم- درجه یک	مترمربع	۳۰۰۰۰۰	۴۵۰۰۰۰	۴۰۵۰۰۰	۱۲/۵	۱۵/۷
سنگ پلاک صیقلی گرانیت گل پنبه‌ی نطنز- درجه یک.....	مترمربع	۳۸۰۰۰۰	۴۵۰۰۰۰	۴۰۱۶۶۷	۶/۱	-۲/۷
سنگ پلاک صیقلی گرانیت سبز پیرانشهر- درجه یک	مترمربع	×	×	×	××	××

omoorepeyman.ir

۳- حداقل، حداکثر، متوسط و درصد تغییرات قیمت مصالح ساختمانی منتخب گروه آجر و سفال: نیمه‌ی اول ۱۳۹۵

عنوان	واحد مبادله	قیمت واحد (ریال)			درصد تغییر نسبت به	
		حداقل	حداکثر	متوسط	نیمه‌ی قبل	نیمه‌ی مشابه در سال قبل
گروه آجر و سفال						
آجر فشاری	قالب	۱۵۰۰	۲۰۰۰	۱۷۴۴	-۳/۴	-۵/۷
آجر ماشینی سوراخ‌دار سفید ۳ سانتی	قالب	×	×	×	××	××
آجر ماشینی سوراخ‌دار سفید ۴ سانتی	قالب	۱۶۰۰	۱۸۰۰	۱۷۰۵	-۱/۲	-۴/۲
آجر ماشینی سوراخ‌دار سفید ۵/۵ سانتی	قالب	۱۷۰۰	۲۰۰۰	۱۸۱۸	۲/۶	۰/۵
آجر ماشینی سوراخ‌دار قرمز ۵/۵ سانتی	قالب	×	×	×	××	××
آجر قزاقی ۴ سانتی	قالب	۴۵۰۰	۵۵۰۰	۴۸۷۵	۹/۴	۷/۰
آجر قزاقی ۵/۵ سانتی	قالب	۴۱۰۰	۵۵۰۰	۴۸۵۰	۳/۱	۰/۱
بلوک سفالی آجر تیغه به ابعاد ۲۵×۲۰×۱۰	قالب	۲۵۰۰	۳۰۰۰	۲۷۵۶	-۶/۴	-۱۴/۷
بلوک سفالی سقفی به ابعاد ۴۰×۲۵×۲۰	قالب	×	×	×	××	××
بلوک سفالی سقفی به ابعاد ۴۰×۲۵×۲۵	قالب	×	×	×	××	××
سفال کفشک فوندوله به ابعاد ۲۵×۱۳×۴/۵	قالب	×	×	×	××	××

omoorepeyman.ir

۴- حداقل، حداکثر، متوسط و درصد تغییرات قیمت مصالح ساختمانی منتخب گروه لوله و پروفیل‌های فولادی مورد مصرف درسازه: نیمه‌ی اول ۱۳۹۵

عنوان	واحد مبادله	قیمت واحد (ریال)			درصد تغییر نسبت به	
		حداقل	حداکثر	متوسط	نیمه‌ی قبل	نیمه‌ی مشابه در سال قبل
گروه لوله و پروفیل‌های فولادی مورد مصرف در سازه						
تیرآهن نمره ۸	کیلوگرم	×	×	×	××	××
تیرآهن نمره ۱۰	کیلوگرم	×	×	×	××	××
تیرآهن نمره ۱۲	کیلوگرم	۱۷۸۰۰	۱۸۵۰۰	۱۸۱۲۵	۱۴/۹	-۶/۶
تیرآهن نمره ۱۴	کیلوگرم	۱۵۴۰۰	۱۶۵۰۰	۱۵۹۵۰	۵/۸	-۹/۱
تیرآهن نمره ۱۶	کیلوگرم	۱۵۳۰۰	۱۸۶۰۰	۱۶۹۳۸	۱۳/۴	-۴/۶
تیرآهن نمره ۱۸	کیلوگرم	۱۵۰۰۰	۱۸۹۵۰	۱۶۶۸۱	۲۰/۷	-۵/۹
تیرآهن نمره ۲۰	کیلوگرم	۲۱۰۰۰	۲۲۷۰۰	۲۲۰۸۸	۱۱/۱	۸/۵
تیرآهن نمره ۲۲	کیلوگرم	۲۲۰۰۰	۲۲۷۰۰	۲۲۵۱۶	۱۱/۵	۶/۲
تیرآهن نمره ۲۴	کیلوگرم	۲۲۵۰۰	۲۲۹۰۰	۲۲۷۱۹	۱۱/۵	۱/۳
تیرآهن نمره ۲۶	کیلوگرم	۲۲۹۰۰	۲۳۱۰۰	۲۲۹۷۵	××	××
تیرآهن نمره ۲۸	کیلوگرم	×	×	×	××	××
تیرآهن نمره ۳۰	کیلوگرم	۲۲۶۰۰	۲۲۹۰۰	۲۲۷۷۵	۳/۴	۹/۴
تیرآهن نمره ۳۲	کیلوگرم	×	×	×	××	××
تیرآهن نمره ۳۴	کیلوگرم	×	×	×	××	××
تیرآهن نمره ۳۶	کیلوگرم	×	×	×	××	××
تیرآهن نمره ۳۸	کیلوگرم	×	×	×	××	××
تیرآهن نمره ۴۰	کیلوگرم	×	×	×	××	××
تیرآهن بال‌پهن نمره ۱۰	کیلوگرم	×	×	×	××	××
تیرآهن بال‌پهن نمره ۱۲	کیلوگرم	×	×	×	××	××
تیرآهن بال‌پهن نمره ۱۴	کیلوگرم	×	×	×	××	××
تیرآهن بال‌پهن نمره ۱۶	کیلوگرم	×	×	×	××	××
تیرآهن بال‌پهن نمره ۱۸	کیلوگرم	×	×	×	××	××
تیرآهن بال‌پهن نمره ۲۰	کیلوگرم	×	×	×	××	××
تیرآهن بال پهن نمره ۲۲	کیلوگرم	×	×	×	××	××
تیرآهن بال‌پهن نمره ۲۴	کیلوگرم	×	×	×	××	××
تیرآهن بال‌پهن نمره ۲۶	کیلوگرم	×	×	×	××	××
تیرآهن بال‌پهن نمره ۲۸	کیلوگرم	×	×	×	××	××
تیرآهن بال‌پهن نمره ۳۰	کیلوگرم	×	×	×	××	××
تیرآهن بال‌پهن نمره ۳۲	کیلوگرم	×	×	×	××	××
تیرآهن بال‌پهن نمره ۳۴	کیلوگرم	×	×	×	××	××
تیرآهن بال‌پهن نمره ۳۶	کیلوگرم	×	×	×	××	××
تیرآهن بال‌پهن نمره ۳۸	کیلوگرم	×	×	×	××	××
تیرآهن بال‌پهن نمره ۴۰	کیلوگرم	×	×	×	××	××

omoorepeyman.ir

۴- حداقل، حداکثر، متوسط و درصد تغییرات قیمت مصالح ساختمانی منتخب گروه لوله و پروفیل‌های فولادی مورد مصرف درسازه: نیمه‌ی اول ۱۳۹۵ (دنباله)

عنوان	واحد مبادله	قیمت واحد (ریال)			درصد تغییر نسبت به	
		حداقل	حداکثر	متوسط	نیمه‌ی قبل	نیمه‌ی مشابه در سال قبل
ناودانی نمره ۶/۵	کیلوگرم	۱۶۵۰۰	۱۷۳۰۰	۱۶۹۷۹	××	۱۰/۲
ناودانی نمره ۸	کیلوگرم	۱۵۳۰۰	۱۷۲۰۰	۱۶۲۹۴	۳۰/۶	۹/۴
ناودانی نمره ۱۰	کیلوگرم	۱۵۳۰۰	۱۷۴۰۰	۱۶۳۰۰	۳۰/۵	۸/۹
ناودانی نمره ۱۲	کیلوگرم	۱۵۵۰۰	۱۷۴۰۰	۱۶۴۰۰	۳۰/۹	۸/۷
ناودانی نمره ۱۴	کیلوگرم	۱۶۰۰۰	۱۷۴۰۰	۱۶۶۳۸	۲۵/۷	۶/۰
ناودانی نمره ۱۶	کیلوگرم	۱۶۲۰۰	۱۷۴۰۰	۱۶۷۲۵	۱۷/۹	-۵/۷
ناودانی نمره ۱۸	کیلوگرم	۱۸۸۰۰	۲۲۰۰۰	۲۰۸۵۰	۵/۳	۸/۰
ناودانی نمره ۲۰	کیلوگرم	۲۱۰۰۰	۲۳۰۰۰	۲۱۹۲۹	۵/۴	۷/۰
ناودانی نمره ۲۲	کیلوگرم	۲۲۵۰۰	۲۴۸۰۰	۲۳۵۳۳	۷/۹	۱۵/۳
ناودانی نمره ۲۴	کیلوگرم	۲۲۶۰۰	۲۴۸۰۰	۲۳۷۰۰	۹/۱	۲۱/۰
ناودانی نمره ۲۶	کیلوگرم	۲۳۰۰۰	۲۷۰۰۰	۲۴۶۱۴	××	۱۲/۱
ناودانی نمره ۲۸	کیلوگرم	۲۴۱۰۰	۲۷۰۰۰	۲۵۴۰۰	××	××
ناودانی نمره ۳۰	کیلوگرم	۲۵۰۰۰	۲۷۰۰۰	۲۵۵۷۱	××	××
نبشی نمره ۳۰	کیلوگرم	۱۵۷۰۰	۱۷۰۰۰	۱۶۲۷۵	۳۱/۳	۹/۶
نبشی نمره ۴۰	کیلوگرم	۱۵۶۰۰	۱۷۰۰۰	۱۶۲۰۰	۳۰/۷	۹/۱
نبشی نمره ۵۰	کیلوگرم	۱۵۶۰۰	۱۷۰۰۰	۱۶۲۰۰	۳۰/۳	۹/۴
نبشی نمره ۵۵	کیلوگرم	×	×	×	××	××
نبشی نمره ۶۰	کیلوگرم	۱۵۶۰۰	۱۷۰۰۰	۱۶۱۹۴	۲۹/۹	۹/۰
نبشی نمره ۷۰	کیلوگرم	۱۶۰۰۰	۱۷۴۰۰	۱۶۹۷۵	۳۵/۴	۸/۰
نبشی نمره ۷۵	کیلوگرم	×	×	×	××	××
نبشی نمره ۸۰	کیلوگرم	۱۵۳۰۰	۱۷۰۰۰	۱۶۱۸۸	۲۸/۱	۶/۶
نبشی نمره ۹۰	کیلوگرم	×	×	×	××	××
نبشی نمره ۱۰۰	کیلوگرم	۱۵۸۰۰	۱۷۰۰۰	۱۶۳۷۵	۲۸/۷	۶/۱
نبشی نمره ۱۲۰	کیلوگرم	۱۷۰۰۰	۱۷۵۰۰	۱۷۱۳۸	۳۱/۳	۷/۰
نبشی نمره ۱۵۰	کیلوگرم	۱۵۸۰۰	۲۰۰۰۰	۱۷۸۱۴	۲۱/۶	××
سپری نمره ۲۰	کیلوگرم	×	×	×	××	××
سپری نمره ۲۵	کیلوگرم	×	×	×	××	××
سپری نمره ۳۰	کیلوگرم	۱۶۵۰۰	۱۸۷۰۰	۱۷۶۲۷	۱۴/۸	-۱/۴
سپری نمره ۴۰	کیلوگرم	۱۶۵۰۰	۱۸۷۰۰	۱۷۵۵۵	۲۷/۴	۲/۸
سپری نمره ۵۰	کیلوگرم	۱۶۵۰۰	۱۸۵۰۰	۱۷۵۳۶	۲۶/۷	۲/۷
سپری نمره ۶۰	کیلوگرم	۱۷۵۰۰	۱۸۸۰۰	۱۸۰۰۹	۱۶/۹	××
سپری نمره ۷۰	کیلوگرم	×	×	×	××	××

omoorepeyman.ir

۵- حداقل، حداکثر، متوسط و درصد تغییرات قیمت مصالح ساختمانی منتخب گروه میلگرد: نیمه‌ی اول ۱۳۹۵

عنوان	واحد مبادله	قیمت واحد (ریال)			درصد تغییر نسبت به	
		حداقل	حداکثر	متوسط	نیمه‌ی قبل	نیمه‌ی مشابه در سال قبل
گروه میلگرد						
شبکه جوشی مش فولادی با میلگرد ساده	کیلوگرم	۲۱۰۰۰	۲۳۵۰۰	۲۲۲۵۰	۱۰/۳	-۷/۴
مفتول سیاه	کیلوگرم	۲۰۴۰۰	۲۲۰۰۰	۲۱۲۳۳	۲۸/۰	۱۰/۸
شبکه جوشی مش فولادی با میلگرد آجدار	کیلوگرم	۲۱۰۰۰	۲۲۰۰۰	۲۱۷۵۰	۲۳/۶	۱۰/۰
میلگرد ساده‌ی نمره ۶	کیلوگرم	×	×	×	××	××
میلگرد ساده‌ی نمره ۸	کیلوگرم	×	×	×	××	××
میلگرد ساده‌ی نمره ۱۰	کیلوگرم	۱۴۱۰۰	۱۴۶۰۰	۱۴۴۰۰	-۳/۱	-۱۲/۲
میلگرد ساده‌ی نمره ۱۲	کیلوگرم	۱۴۰۰۰	۱۵۳۰۰	۱۴۷۶۷	-۰/۵	-۱۲/۷
میلگرد ساده‌ی نمره ۱۴	کیلوگرم	۱۴۰۰۰	۱۵۵۰۰	۱۴۹۳۳	۰/۷	-۱۲/۹
میلگرد ساده‌ی نمره ۱۶	کیلوگرم	۱۴۰۰۰	۱۵۵۰۰	۱۴۹۳۳	۰/۷	-۱۴/۱
میلگرد ساده‌ی نمره ۱۸	کیلوگرم	۱۴۰۰۰	۱۵۵۰۰	۱۴۹۳۳	۰/۷	-۱۴/۱
میلگرد ساده‌ی نمره ۲۰	کیلوگرم	×	×	×	××	××
میلگرد ساده‌ی نمره ۲۲	کیلوگرم	×	×	×	××	××
میلگرد ساده‌ی نمره ۲۴	کیلوگرم	×	×	×	××	××
میلگرد ساده‌ی نمره ۲۶	کیلوگرم	×	×	×	××	××
میلگرد ساده‌ی نمره ۲۸	کیلوگرم	×	×	×	××	××
میلگرد ساده‌ی نمره ۳۰	کیلوگرم	×	×	×	××	××
میلگرد ساده‌ی نمره ۳۲	کیلوگرم	×	×	×	××	××
میلگرد ساده‌ی نمره ۵۰	کیلوگرم	×	×	×	××	××
میلگرد آجدار نمره ۶	کیلوگرم	۱۴۰۵۰	۱۵۳۰۰	۱۴۶۶۴	××	-۶/۳
میلگرد آجدار نمره ۸	کیلوگرم	×	×	×	××	××
میلگرد آجدار نمره ۱۰	کیلوگرم	۱۴۰۵۰	۱۵۳۰۰	۱۴۶۶۴	۲۹/۳	-۱/۰
میلگرد آجدار نمره ۱۲	کیلوگرم	۱۴۴۰۰	۱۵۳۰۰	۱۴۸۱۷	۳۰/۶	۰/۲
میلگرد آجدار نمره ۱۴	کیلوگرم	۱۴۴۰۰	۱۵۳۰۰	۱۴۸۱۷	۲۸/۳	-۱/۶
میلگرد آجدار نمره ۱۶	کیلوگرم	۱۴۴۰۰	۱۵۳۰۰	۱۴۷۶۲	۲۸/۰	-۲/۰
میلگرد آجدار نمره ۱۸	کیلوگرم	۱۴۴۰۰	۱۵۳۰۰	۱۴۷۶۲	۲۷/۶	-۲/۰
میلگرد آجدار نمره ۲۰	کیلوگرم	۱۴۴۰۰	۱۵۳۰۰	۱۴۷۶۲	۲۷/۵	-۲/۶
میلگرد آجدار نمره ۲۲	کیلوگرم	۱۳۸۰۰	۱۵۳۰۰	۱۴۶۵۶	۲۶/۲	-۳/۹
میلگرد آجدار نمره ۲۴	کیلوگرم	۱۴۴۰۰	۱۵۳۰۰	۱۴۷۶۲	××	-۳/۹
میلگرد آجدار نمره ۲۶	کیلوگرم	×	×	×	××	××
میلگرد آجدار نمره ۲۸	کیلوگرم	۱۳۸۰۰	۱۴۸۰۰	۱۴۲۶۰	۱۶/۳	-۶/۸
میلگرد آجدار نمره ۳۰	کیلوگرم	×	×	×	××	××
میلگرد آجدار نمره ۳۲	کیلوگرم	×	×	×	××	××

omoorepeyman.ir

۶- حداقل، حداکثر، متوسط و درصد تغییرات قیمت مصالح ساختمانی منتخب گروه ورق‌های فلزی و گروه ورق‌های گالوانیزه: نیمه‌ی اول ۱۳۹۵

عنوان	واحد مبادله	قیمت واحد (ریال)			درصد تغییر نسبت به	
		حداقل	حداکثر	متوسط	نیمه‌ی قبل	نیمه‌ی مشابه در سال قبل
گروه ورق‌های فلزی						
ورق سیاه به ضخامت بیش از ۳ میلی‌متر	کیلوگرم	۱۷۷۰۰	۲۰۰۰۰	۱۹۰۰۰	۱۲/۴	-۱/۸
ورق استیل	کیلوگرم	۸۹۰۰۰	۱۰۰۰۰۰	۹۵۶۶۷	۰/۰	-۱۶/۱
ورق مس	کیلوگرم	۲۸۵۰۰۰	۲۹۰۰۰۰	۲۸۶۵۰۰	۲/۳	-۷/۸
ورق برنز	کیلوگرم	۲۰۵۰۰۰	۲۱۵۰۰۰	۲۱۰۰۰۰	-۱/۶	-۸/۰
پروفیل برنزی توخالی	کیلوگرم	۲۸۰۰۰۰	۳۰۰۰۰۰	۲۹۰۰۰۰	××	۱/۴
پروفیل برنزی توپر	کیلوگرم	۱۵۲۰۰۰	۱۶۰۰۰۰	۱۵۵۶۶۷	-۱/۱	-۲۳/۸
گروه ورق‌های گالوانیزه						
ورق گالوانیزه‌ی صاف	کیلوگرم	۲۴۵۰۰	۲۷۵۰۰	۲۵۲۲۹	۱۵/۳	-۶/۳
ورق گالوانیزه‌ی کرکره‌ای	کیلوگرم	۲۴۸۰۰	۲۸۰۰۰	۲۵۶۵۷	۱۴/۵	-۶/۰
ورق گالوانیزه‌ی رنگی	کیلوگرم	۲۸۹۰۰	۳۰۰۰۰	۲۹۴۰۰	۱۰/۵	۰/۳
ورق گالوانیزه با موج ذوزنقه	کیلوگرم	۲۳۵۰۰	۲۸۰۰۰	۲۵۴۷۱	۴/۳	-۶/۲

۷- حداقل، حداکثر، متوسط و درصد تغییرات قیمت مصالح ساختمانی منتخب گروه قطعات پیش‌ساخته‌ی سیمانی و بتنی: نیمه‌ی اول ۱۳۹۵

عنوان	واحد مبادله	قیمت واحد (ریال)			درصد تغییر نسبت به	
		حداقل	حداکثر	متوسط	نیمه‌ی قبل	نیمه‌ی مشابه در سال قبل
گروه قطعات پیش‌ساخته‌ی سیمانی و بتنی						
بلوک سیمانی دیواری به ابعاد ۴۰×۲۰×۱۰	قالب	۷۰۰۰	۱۰۰۰۰	۸۳۳۳	-۹/۹	-۸/۸
بلوک سیمانی دیواری به ابعاد ۴۰×۲۰×۲۰	قالب	۸۵۰۰	۱۰۰۰۰	۹۶۸۸	-۱۵/۸	××
لوله‌ی سیمانی معمولی نمره ۱۰	متر	۲۷۰۰۰	۳۲۰۰۰	۳۰۳۷۵	-۱۹/۹	-۲۷/۲
لوله‌ی سیمانی معمولی نمره ۱۵	متر	۳۹۰۰۰	۴۵۰۰۰	۴۲۵۰۰	-۱۲/۱	-۲۳/۷
لوله‌ی سیمانی معمولی نمره ۲۰	متر	۴۵۰۰۰	۵۲۰۰۰	۴۹۱۲۵	-۲۰/۴	-۳۲/۱
کفپوش بتنی	مترمربع	×	×	×	××	××
کول سیمانی	متر	×	×	×	××	××

omoorepeyman.ir

۸- حداقل، حداکثر، متوسط و درصد تغییرات قیمت مصالح ساختمانی منتخب گروه موزاییک: نیمه‌ی اول ۱۳۹۵

عنوان	واحد مبادله	قیمت واحد (ریال)			درصد تغییر نسبت به	
		حداقل	حداکثر	متوسط	نیمه‌ی قبل	نیمه‌ی مشابه در سال قبل
گروه موزاییک						
موزاییک سیمانی ساده به ابعاد ۲۵×۲۵	مترمربع	×	×	×	××	××
موزاییک سیمانی ساده به ابعاد ۳۰×۳۰	مترمربع	۶۵۰۰۰	۸۰۰۰۰	۷۱۵۰۰	۵/۰	-۴/۱
موزاییک ایرانی با سنگ موزاییک معمولی به ابعاد ۳۰×۳۰	مترمربع	۶۵۰۰۰	۹۰۰۰۰	۷۸۵۰۰	۱۴/۵	۴/۰
موزاییک ایرانی با سنگ موزاییک معمولی به ابعاد ۴۰×۴۰	مترمربع	۸۰۰۰۰	۱۲۰۰۰۰	۹۹۳۷۵	۳/۹	-۴/۱
موزاییک فرنگی با خرده سنگ مرمر یا مرمریت تا نمره‌ی ۵ به ابعاد ۳۰×۳۰	مترمربع	۸۰۰۰۰	۱۲۵۰۰۰	۱۰۱۴۴۴	-۱/۰	-۸/۶
موزاییک فرنگی با خرده سنگ مرمر یا مرمریت تا نمره‌ی ۵ به ابعاد ۴۰×۴۰	مترمربع	۸۵۰۰۰	۱۳۵۰۰۰	۱۰۵۶۲۵	۱۰/۴	۱/۶
موزاییک فرنگی با خرده سنگ مرمر یا مرمریت نمره‌ی ۵ و بالاتر به ابعاد ۳۰×۳۰	مترمربع	×	×	×	××	××
موزاییک فرنگی با لاشه سنگ مرمر یا مرمریت به ابعاد ۳۰×۳۰	مترمربع	×	×	×	××	××
موزاییک ایرانی آجدار برای فرش محوطه به ابعاد ۳۰×۳۰	مترمربع	۸۰۰۰۰	۱۲۰۰۰۰	۹۶۰۰۰	۷/۵	-۰/۱

۹- حداقل، حداکثر، متوسط و درصد تغییرات قیمت مصالح ساختمانی منتخب گروه چوب، گروه مصالح ساخته شده‌ی چوبی وگروه قطعات پیش‌ساخته‌ی چوبی: نیمه‌ی اول ۱۳۹۵

عنوان	واحد مبادله	قیمت واحد (ریال)			درصد تغییر نسبت به	
		حداقل	حداکثر	متوسط	نیمه‌ی قبل	نیمه‌ی مشابه در سال قبل
گروه چوب						
تراورس خارجی	مترمکعب	×	×	×	××	××
تخته نراد خارجی	مترمکعب	×	×	×	××	××
تراورس ایرانی	مترمکعب	۱۶۰۰۰۰۰۰	۱۹۰۰۰۰۰۰	۱۷۶۶۶۶۶۷	××	××
تخته‌ی ایرانی به ابعاد ۱۰×۱۰	مترمکعب	۸۰۰۰۰۰۰	۹۰۰۰۰۰۰	۸۷۲۸۵۷۱	۱۶/۴	-۱۳/۵
چوب چهار تراش خارجی	مترمکعب	۸۵۰۰۰۰۰	۹۰۰۰۰۰۰	۸۸۵۷۱۴۳	-۱/۶	-۱۹/۵
چوب چهار تراش ایرانی	مترمکعب	۶۰۰۰۰۰۰	۷۵۰۰۰۰۰	۶۶۲۵۰۰۰	-۱۱/۷	-۳۱/۸
الوار ایرانی	مترمکعب	×	×	×	××	××
گروه مصالح ساخته شده‌ی چوبی						
تخته فیبر به ضخامت ۳ میلی‌متر	مترمربع	۴۰۰۰۰	۴۵۰۰۰	۴۲۵۰۰	-۱۷/۷	-۱۸/۶
نئوپان به ضخامت ۵ میلی‌متر	مترمربع	×	×	×	××	××
نئوپان به ضخامت ۱۶ میلی‌متر	مترمربع	۱۰۲۴۰۰	۱۰۷۴۹۷	۱۰۵۰۲۶	-۲۶/۰	-۲۰/۴
سه‌لایی ۳/۶ میلی‌متری ایرانی راش، ملج، صنوبر، ممرز و سایر گونه‌ها	مترمربع	۲۱۰۰۰۰	۲۱۵۰۰۰	۲۱۶۶۶۷	-۱۶/۵	۱۰/۰
گروه قطعات پیش‌ساخته‌ی چوبی						
لمبه‌ی چوبی	مترمربع	۱۹۰۰۰۰	۲۰۰۰۰۰	۱۹۵۰۰۰	۱/۳	-۱۲/۷

omoorepeyman.ir

۱۰- حداقل، حداکثر، متوسط و درصد تغییرات قیمت مصالح ساختمانی منتخب گروه محصولات پلاستیکی پوشش کف و دیوار: نیمه‌ی اول ۱۳۹۵

عنوان	واحد مبادله	قیمت واحد (ریال)			درصد تغییر نسبت به	
		حداقل	حداکثر	متوسط	نیمه‌ی قبل	نیمه‌ی مشابه در سال قبل
گروه محصولات پلاستیکی پوشش کف و دیوار						
کفپوش پلاستیکی از نوع وینیل به ضخامت ۱/۵ میلی‌متر به‌صورت تایل	مترمربع	۲۰۰۰۰۰	۲۲۰۰۰۰	۲۱۳۵۷۱	-۳/۸	-۴/۶
کفپوش لاستیکی آجدار به ضخامت ۲/۵ میلی‌متر به‌صورت رول	مترمربع	×	×	×	××	××
کفپوش لاستیکی آجدار به ضخامت ۳ میلی‌متر به‌صورت رول	مترمربع	×	×	×	××	××
کفپوش پلاستیکی از نوع وینیل به ابعاد ۲۵×۲۵ و ضخامت ۲میلی‌متر به‌صورت تایل	مترمربع	۲۲۰۰۰۰	۲۵۰۰۰۰	۲۲۹۲۸۶	-۴/۵	۰/۸
کفپوش پلاستیکی از نوع وینیل به ابعاد ۵۰×۵۰ و ضخامت ۲میلی‌متر به‌صورت تایل	مترمربع	۲۳۰۰۰۰	۲۸۰۰۰۰	۲۵۲۵۰۰	۱/۰	۱/۳

۱۱- حداقل، حداکثر، متوسط و درصد تغییرات قیمت مصالح ساختمانی منتخب گروه مصالح پلاستیکی و لاستیکی و گروه چتایی: نیمه‌ی اول ۱۳۹۵

عنوان	واحد مبادله	قیمت واحد (ریال)			درصد تغییر نسبت به	
		حداقل	حداکثر	متوسط	نیمه‌ی قبل	نیمه‌ی مشابه در سال قبل
گروه مصالح پلاستیکی و لاستیکی						
پلاستوفوم (یونولیت) ۲۰ کیلوگرم در مترمکعب	مترمکعب	۳۰۰۰۰۰۰	۳۵۰۰۰۰۰	۳۲۰۰۰۰۰	۱۷/۱	××
ورق بدون موج اکریلیک به ضخامت حدود ۳ میلی‌متر	مترمربع	۴۶۵۰۰۰	۴۷۴۰۰۰	۴۶۹۸۳۳	-۱۴/۵	-۲۱/۲
ورق فایبرگلاس ساده به ضخامت ۱ تا ۱/۵ میلی‌متر	مترمربع	۱۰۰۰۰۰	۱۱۰۰۰۰	۱۰۵۰۰۰	-۱/۲	-۲/۰
ورق فایبرگلاس موج‌دار به ضخامت ۱تا ۱/۵ میلی‌متر	مترمربع	۱۰۰۰۰۰	۱۱۰۰۰۰	۱۰۵۰۰۰	-۱/۲	-۲/۰
ورق بدون موج پلی استایرن به ضخامت ۱۰ میلی‌متر	مترمربع	×	×	×	××	××
گروه چتایی						
گونی چتایی ۴۰×۷	یارد	۱۶۴۰۰	۱۸۰۰۰	۱۶۸۷۵	-۰/۲	۳۵/۷
گونی چتایی ۴۵×۹	یارد	۱۸۵۰۰	۲۱۰۰۰	۱۹۳۲۵	۷/۷	۱۵/۱
گونی چتایی ۴۰×۱۰	یارد	×	×	×	××	××
گونی چتایی ۴۵×۱۱	یارد	۲۱۵۰۰	۲۲۰۰۰	۲۱۸۲۵	-۱/۰	-۲/۷

omoorepeyman.ir